



Mellingen
Stadt an der Reuss



Jahresrechnung 2024

der Stadt Mellingen

Inhaltsverzeichnis

BERICHT UND ANTRAG STADTRAT	3
Übersicht Ergebnisse.....	3
Kurzbericht	3
Antrag.....	4
DETAILBERICHT.....	5
Einwohnergemeinde ohne Spezialfinanzierungen.....	5
Wasserversorgung.....	13
Abwasserbeseitigung.....	14
Abfallbeseitigung	15
Elektrizitätsversorgung.....	16
Investitionsrechnung	17
Bilanz und Geldflussrechnung	18
ZAHLENTEIL	
Ergebnisse.....	19
Kennzahlenauswertung	31
Erfolgsrechnung nach Funktionen.....	32
Investitionsrechnung nach Funktionen.....	69
Kreditkontrolle.....	75
Bilanz.....	77
Geldflussrechnung	95
Rückstellungspiegel.....	96
Eigenkapitalnachweis	97
Zusätzliche Angaben	98

Bericht und Antrag Stadtrat

Übersicht Ergebnisse

	Einwohner- gemeinde	Wasser- versorgung	Abwasser- beseitigung	Abfall- wirtschaft	Elektrizitäts- werk	Konsolidiert
Erfolgsausweis						
Ergebnis aus betrieblicher Tätigkeit	1'041'088.06	135'763.18	-523'595.19	-35'747.10	415'153.11	1'032'662.06
Ergebnis aus Finanzierung	228'490.40	1'800.00	29'700.00	2'300.00	-9'926.50	252'363.90
Operatives Ergebnis	1'269'578.46	137'563.18	-493'895.19	-33'447.10	405'226.61	1'285'025.96
Ausserordentliches Ergebnis	0.00	0.00	0.00	0.00	0.00	0.00
Gesamtergebnis Erfolgsrechnung	1'269'578.46	137'563.18	-493'895.19	-33'447.10	405'226.61	1'285'025.96
Finanzierungsausweis						
Ergebnis Investitionsrechnung	-259'485.63	-55'423.05	323'499.60	0.00	-432'947.41	-424'356.49
Selbstfinanzierung	4'148'910.86	246'841.53	-399'243.44	-33'447.10	760'767.88	4'723'829.73
Finanzierungsergebnis	3'889'425.23	191'418.48	-75'743.84	-33'447.10	327'820.47	4'299'473.24

Kurzbericht

Die Jahresrechnung 2024 der Einwohnergemeinde ohne Spezialfinanzierungen schliesst mit einem Ertragsüberschuss von CHF 1'269'578.46 ab. Budgetiert war ein Aufwandüberschuss von CHF 1'255'000. Das Ergebnis ist somit um CHF 2'524'578.46 besser als bei der Budgetierung des Jahres 2024 erwartet.

Sowohl bei den Aufwand- wie auch Ertragspositionen gab es Abweichungen zum Budget. Der Aufwand ist für der Unterhalt von Strassen und Gebäuden, für die Materielle Hilfe und Pflegekosten (stationär und ambulant) höher als budgetiert. Dafür war der Aufwand für das Personal, den Stromverbrauch, die Sicherheit (Regionalpolizei, Regionale Feuerwehr und ZSO/RFO), die Asylsuchenden und die Lehrerbeseitigung tiefer als für das Jahr 2024 erwartet. Die Einnahmen aus Gebühren fielen höher aus als budgetiert. Ohne Berücksichtigung des Fiskalertrags, d.h. dem Ertrag aus Steuern, heben sich die verschiedenen Abweichungen zum Budget gegenseitig praktisch auf. Somit ist die Ergebnisverbesserung fast ausschliesslich auf den höheren Ertrag aus Steuern zurück zu führen.

Der höhere Fiskalertrag als budgetiert hat drei Gründe:

- Die Prognosen des Steuerertrags von natürlichen Personen waren nach den Pandemie-Jahren und den Befürchtungen bezüglich einer nachhaltigen Teuerung zu verhalten. Erfreulicherweise hat sich die Wirtschaft schnell von Krisen erholt und negative Auswirkungen auf die Löhne blieben aus. Und Preiserhöhungen sind glücklicherweise nicht wie befürchtet eingetreten. Der Fiskalertrag übertraf den budgetierten Wert aus diesem Grund um CHF 1.015 Mio.
- Die Abteilung Steuern hat im Herbst 2024 den Ablauf bei der Anpassung der provisorischen Steuerrechnungen geändert. Neu wird bei Eingang der Steuererklärung die prov. Rechnung des aktuellen und des Folgejahres sofort an die Selbstdeklaration angepasst. Damit sollen hohe, unerwartete Nachbelastungen für Steuerpflichtige in den kommenden Jahren vermieden werden. Bisher wurden provisorische Rechnungen der Folgejahre erst nach dem Abschluss der definitiven Veranlagung angepasst. Je nach Komplexität eines Falles konnte dies einige Jahre dauern. Die Steuerpflichtigen erhielten dadurch erst nach Jahren angepasste Rechnungen. Das soll mit der neuen Praxis minimiert werden. Die einmalige Umstellung löste Anpassungen der prov. Steuerrechnungen 2023 und 2024 im Umfang von rund CHF 1.145 Mio. aus. Die Jahresrechnung 2024 fiel dadurch um diesen Betrag besser aus, da bei den Steuern die Sollstellung d.h. die Fakturierung verbucht wird.

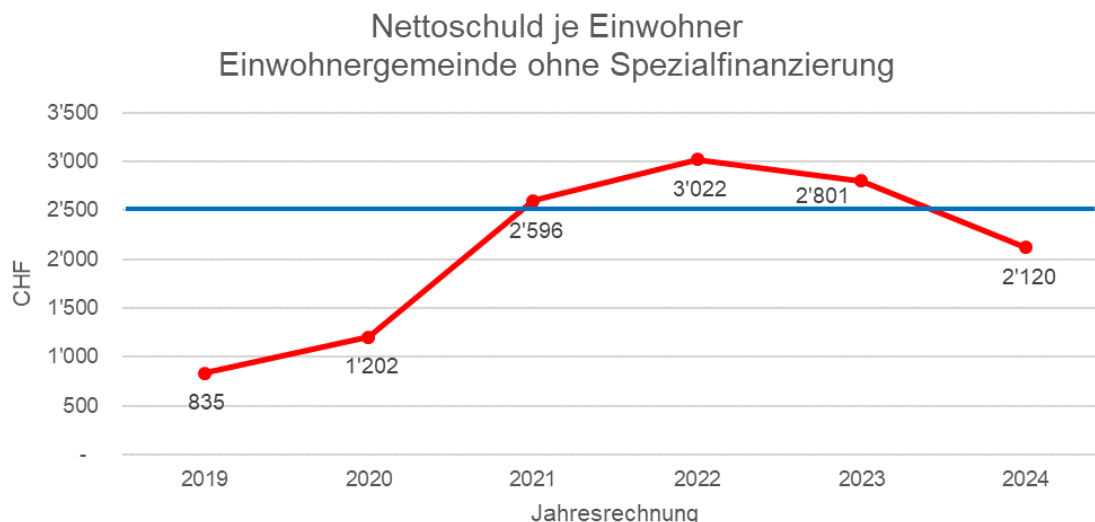
- Die schwer prognostizierbaren Erträge aus Quellensteuern, Gewinn- und Kapitalsteuern von juristischen Personen, Grundstückgewinnsteuern sowie Erbschafts- und Schenkungssteuern waren gesamthaft CHF 0.260 Mio. höher als budgetiert.

Im Vergleich zu den 5 Vorjahren ist das Jahresergebnis 2024 knapp unter dem Durchschnitt ausgefallen.



Wird der genannte Sondereffekt beim Steuerertrag herausgerechnet, zeigt sich, dass sich der Trend von abnehmenden Ertragsüberschüssen fortsetzt. Der Stadtrat wird diesem Umstand weiterhin Rechnung tragen und eine gesunde, langfristige, finanzielle Entwicklung der Stadt durch geeignete Massnahmen (z.B. regelmässige Überprüfung und Anpassung der Leistungen, Steigerung der Effizienz usw.) sicherstellen.

Da im Jahr 2024 die Investitionstätigkeit aus verschiedenen Gründen sehr tief war, ergibt sich aus dem guten Jahresergebnis und dem Ergebnis der Investitionsrechnung eine Selbstfinanzierung in der Höhe von CHF 4'148'910.86. Diese wird dazu verwendet, Schulden zu tilgen und zukünftige Investitionen zu finanzieren.



Die Nettoschuld der Einwohnergemeinde ohne Spezialfinanzierung reduzierte sich auf CHF 13'487'478.42 was einer Nettoverschuldung pro Einwohner von CHF 2'120.00 entspricht. Damit liegt der Wert unter der angestrebten Verschuldung von maximal CHF 2'500 pro Einwohner.

Antrag

Der Stadtrat beantragt der Gemeindeversammlung, die Jahresrechnung 2024 mit einem Ertragsüberschuss von CHF 1'269'578.46 zu genehmigen.

Detailbericht

Einwohnergemeinde ohne Spezialfinanzierungen

Gestufte Erfolgsrechnung (in TCHF)

Einwohnergemeinde ohne Spezialfinanzierungen	Rechnung 2024	Budget 2024	Abweichung
Betrieblicher Aufwand	29'635	30'052	-418
30 Personalaufwand	4'798	5'028	-230
31 Sach- und übriger Betriebsaufwand	5'778	5'899	-121
33 Abschreibungen Verwaltungsvermögen	2'576	2'605	-29
35 Einlagen in Fonds und Spezialfinanzierungen	9	-	9
36 Transferaufwand	16'474	16'521	-47
Betrieblicher Ertrag	30'676	28'624	2'052
40 Fiskalertrag	18'752	16'376	2'376
41 Regalien und Konzessionen	294	300	-7
42 Entgelte	2'594	2'719	-126
43 Verschiedene Erträge	8	-	8
45 Entnahmen aus Fonds und Spezialfinanzierungen	6	20	-15
46 Transferertrag	9'023	9'208	-185
Ergebnis aus betrieblicher Tätigkeit	1'041	-1'429	2'470
34 Finanzaufwand	362	400	-37
44 Finanzertrag	591	573	18
Ergebnis aus Finanzierung	228	174	55
Operatives Ergebnis	1'270	-1'255	2'525
38 Ausserordentlicher Aufwand	-	-	-
48 Ausserordentlicher Ertrag	-	-	-
Ausserordentliches Ergebnis	-	-	-
Gesamtergebnis Erfolgsrechnung	1'270	-1'255	2'525

Personalaufwand

Das Budget 2024 wurde aus verschiedenen Gründen unterschritten. Das Jahr 2024 war ein Jahr mit diversen Veränderungen beim Personal. Dadurch ergaben sich jeweils Vakanzen bis zur Neubesetzung der Stellen. Weitere Gründe für den tieferen Personalaufwand sind nicht durchgeführte Aus- und Weiterbildungen bei der Feuerwehr, effizienter Personaleinsatz beim Hallenbad sowie die Nichtbesetzung einer Stelle bei der Jugendarbeit. Bei der Jugendarbeit war vorgesehen, dass man ab dem Jahr 2024 Leistungen für die Gemeinde Mägenwil erbringt und dafür eine weitere Person anstellt. Die Einführung dieses Angebots wurde auf das Jahr 2025 verschoben. Die tiefere Lohnsumme hatte die Folge, dass auch weniger Sozialleistungen (z.B. Beiträge AHV und Pensionskasse) zu bezahlen waren. Das Personal erfuhr zum Teil eine Verjüngung, was die Pensionskassenbeiträge zusätzlich reduzierte. Demgegenüber standen Mehrkosten bei den Schulliegenschaften und eine nicht budgetierte, notwendige Pensenerhöhung bei den Einwohnerdiensten. Schlussendlich wurde die Organisation der Verwaltung optimiert. In der Abteilung Finanzen budgetierte Ressourcen konnten in der Stadtkanzlei eingesetzt werden. Dafür wird die AHV-Zweigstelle neu von den Einwohnerdiensten, als Teil der Kanzlei, wahrgenommen und nicht mehr von der Abteilung Steuern.

Sach- und übriger Betriebsaufwand

Für das Jahr 2024 wurden höhere Energiepreise budgetiert. Bei der Fertigstellung des Budgets im September 2023 deutete alles darauf hin, dass mit einer hohen Teuerung, insbesondere bei den Strompreisen, zu rechnen ist. Dieses Szenario ist glücklicherweise nicht eingetroffen. Gegenüber dem Budget wurde somit TCHF 152 weniger für die Ver- und Entsorgung der Liegenschaften ausgegeben. Eine weitere grosse Unterschreitung des Budgets ergab sich bei der Betreuung der Asylsuchenden durch die beauftragte, externe Firma (siehe auch Erläuterungen zum Transferaufwand). Hier mussten TCHF 241 weniger als budgetiert aufgewendet werden. Mehraufwand musste für den Unterhalt von Strassen/Tiefbauten und Hochbauten aufgewendet werden. Wie in den Vorjahren waren die Unterhaltskosten für die Schulliegenschaften höher als budgetiert. Das Budget wurde hier um TCHF 238 überschritten. Für das Jahr 2025 ist eine Zustandserhebung für die Schulliegenschaften für TCHF 80 in der Investitionsrechnung vorgesehen. Mit dieser Erhebung sollen Unterhaltsarbeiten und Investitionen genauer planbar werden.

Abschreibungen

Die Abschreibungen sind um TCHF 29 tiefer, weil die Ersatzbeschaffung des Kommunalfahrzeugs verschoben wurde. Zusätzlich fiel in der Dienststelle Verwaltungsliegenschaften eine Abschreibung weg, weil das Projekt Rathouserweiterung (Umbau Liegenschaft Buchmüllershaus) nach dem Umbau der Abteilung Bau und Planung nicht mehr weiterverfolgt wurde. Dieses Projekt wurde daher Ende 2023 ausserordentlich, vollständig abgeschrieben.

Einlagen in Fonds und Spezialfinanzierungen

An der Gemeindeversammlung vom 30. November 2023 wurde das Reglement über Ersatzabgaben für die Befreiung von der Parkplatzerstellungspflicht genehmigt. Einnahmen von Ersatzabgaben werden zweckgebunden verwendet und daher entsprechend in der Bilanz im Eigenkapital passiviert. Im 2024 wurde eine erste Zuweisung zum entsprechenden Fond im Eigenkapital verbucht.

Transferaufwand

Netto betrachtet entspricht der Transferaufwand praktisch dem budgetierten Wert. Innerhalb des Transferaufwands gibt es jedoch grössere Abweichungen. Da es sich bei den einzelnen Positionen im Transferaufwand um wichtige finanzielle Aufwendungen handelt, werden die grössten Abweichungen nachfolgend detailliert aufgelistet.

Gegenüber Budget haben sich folgende Einsparungen ergeben:

Dienststelle	Position	TCHF
1110	Entschädigung Regionalpolizei Der personelle Ausbau wurde nicht wie vorgesehen umgesetzt. Dadurch war der Aufwand tiefer als budgetiert. Der Ertrag aus Bussen war höher als erwartet.	-95
1400	Entschädigung Kindes- und Erwachsenenschutzdienst Die definitive Abrechnung wird jeweils erst im Folgejahr verbucht. Für das Jahr 2023 musste eine Nachkalkulation gemacht werden und man rechnete mit einer Kostenerhöhung, die schlussendlich nicht im vollen Umfang eingetroffen ist.	-12
1500	Entschädigung Regionale Feuerwehr Bei der Aus- und Weiterbildung der First Responder hat ein Systemwechsel nach der Erstellung des Budgets 2024 dazu geführt, dass man den budgetierten Betrag nicht vollständig benötigt hat. Verschiedene Kurse konnten wegen Krankheitsfällen oder aus geschäftlichen Gründen nicht besucht werden. Kurse wurden von der Aargauischen Gebäudeversicherung verändert und dadurch günstiger. Ausbildungen haben sich verzögert und werden im 2025 besucht.	-51

1620	Entschädigung Regional Zivilschutzorganisation Die definitive Abrechnung des Jahres 2023 war positiv und im Budget 2024 so nicht vorgesehen.	-32
21xx	Schulgelder an Schulverband Mellingen-Wohlenschwil und Musikschule Die Stadt Mellingen hatte eine tiefere Schülerzahl als prognostiziert.	-30
21xx	Lehrerbesoldung durch Kanton Die definitive Abrechnung der Personalkosten war über alle Schulstufen hinweg tiefer. Der Hauptgrund dafür war, dass der Lohnanteil in CHF pro Vollzeitstelle nicht so hoch ausfiel wie im Jahr 2023 budgetiert. Das heisst, die durchschnittlichen Personalkosten waren tiefer.	-179
2300	Berufliche Grundbildung Die Beiträge an die Berufsschulen sind jeweils nicht präzise voraussehbar, weil die Stadt im Vorfeld keine Kenntnisse über die Lehrverhältnisse hat. Aufgrund der bisherigen Kostenentwicklung wurde mit einem höheren Aufwand gerechnet, der nicht eingetroffen ist.	-23
5430	Alimentenbevorschussung Dieser geringere Aufwand liegt in der normalen Schwankungsbreite bei der Genauigkeit des Budgets. Die genaue Summe notwendiger Bevorschussungen ist bei der Erstellung des Budgets nicht bekannt.	-10
5441	Kinder und Jugendheime Bei der Budgetierung des Folgejahres wird jeweils das laufende Jahr als Berechnungsbasis genutzt. Im Jahr 2023 waren die Aufwendungen viel höher als bisher. Daher wurde auch für das Jahr 2024 aus Vorsicht ein hoher Aufwand budgetiert. Das schlechte Szenario ist nicht eingetreten.	-66
5730	Materielle Hilfe Asylsuchende Bei der Erstellung des Budgets 2024 waren die Prognosen bezüglich der Migrationsströme und der Auswirkungen des Kriegs in der Ukraine besorgniserregend. Im Jahr 2024 hat sich die Belastung der Stadt massiv gesenkt. Mit diesem tieferen Transferaufwand sind auch reduzierte Erträge aus Rückerstattungen und vom Bund (siehe Transfererträge) verbunden. Der Nettoaufwand ist gesamthaft rund TCHF 117 tiefer als budgetiert.	-190
5790	Restkosten Sonderschulen, Heime und Werkstätten Bei dieser Abweichung handelt es sich nicht einmal um 1 % des budgetierten Aufwands. Es ist eine normale Abweichung zum Budget.	-14
5790	Verlustscheine der Krankenkasse Diese konnten über die Auflösung von Rückstellungen ausgeglichen werden, da man früher davon ausging, dass jährlich Rückstellungen zu bilden sind. Diese Praxis wird nicht mehr angewendet. Die Rückstellungen aus den Vorjahren sind per Ende 2024 vollständig aufgelöst.	-101
8400	Beiträge an Altstadtsanierungen Im Jahr 2024 gab es kein Gesuch für Beiträge.	-10

Demgegenüber stehen höhere Aufwendungen:

Dienst- stelle	Position	TCHF
4120	Beiträge an die stationäre Pflegefinanzierung Die Anzahl verrechneter Tage stieg stärker an, als erwartet. Das heisst, es gibt mehr Pflegebedürftige als angenommen. Die Tarife für die Restkosten wurden zudem erhöht.	+167
4210	Beiträge an die ambulante Pflegefinanzierung Auch hier ist die Anzahl Pflegebedürftiger gestiegen und damit auch die Anzahl verrechneter Minuten.	+37
4210	Beiträge an die Spitex Die Steigerung der von der Spitex zu erbringenden Leistungsstunden wurde bei der Budgetierung des Jahres 2024 unterschätzt. Das Mengenwachstum ist ungebremst. Zusätzlich wird die Pflege kostenintensiver, was sich in höheren Tarifen niederschlägt.	+113
5450	Entschädigungen Jugend- und Familienberatung Der Gemeindeverband Jugend-, Familien- und Seniorenberatung Soziale Dienste Region Baden musste für das Jahr 2023 aufgrund von erhöhtem Aufwand (Höhere Anzahl Fälle aber z.B. auch wegen höheren Anforderungen an Fallberichte) eine Nachzahlung fakturieren.	+77
5450	Beiträge an die Kinderbetreuung (KiBeG) Die laufende Erhöhung der Anzahl betreuter Kinder wurde bei der Budgetierung des Jahres 2024 unterschätzt.	+66
5720	Materielle Hilfe CH/Ausländer Die notwendige Materielle Hilfe kann nicht genau prognostiziert werden. Aufgrund der Vorjahre wurde eine Aufwandsminderung angenommen. Diese ist nicht eingetroffen.	+138
6130	Planmässige Abschreibung von Investitionsbeiträgen Der Beitrag an die Umfahrungsstrasse wurde bereits aktiviert und abgeschrieben. Das war bei der Erstellung des Budgets 2024 nicht berücksichtigt.	+180

Fiskalertrag

Das äusserst positive Ergebnis beim Jahresabschluss 2024 ergibt sich aus dem hohen Steuerertrag. Ohne Berücksichtigung von Wertberichtigungen, Forderungsverluste und der Hundetaxe setzt sich der Steuerertrag wie folgt in TCHF zusammen:

	Rechnung 2024	Budget 2024	Abweichung
Einkommens- und Vermögenssteuern nat. Personen	16'687	14'527	2'160
Quellensteuern nat. Personen	614	450	164
Gewinn- und Kapitalsteuern jur. Personen	1'128	830	298
Grundstückgewinnsteuern	282	490	-208
Erbschafts- und Schenkungssteuern	2	40	-38

Der Sondereffekt durch die Umstellung der Anpassung von prov. Rechnungen der Jahre 2023 und 2024 hat zu einem Sondereffekt von TCHF 1'145 bei den Einkommens- und Vermögenssteuern der natürlichen Personen geführt. Ohne die einmalige Anpassung wurde das Budget trotzdem um TCHF 1'015 übertroffen. Das liegt einerseits daran, dass der Budgetertrags des Jahres 2024 auf Basis des erwarteten Steuerertrags für das Jahr 2023 berechnet wurde. Die Schätzungen zum Steuerertrag 2023 waren zum Zeitpunkt der Budgetierung des Jahres 2024 aufgrund von Erwartungen aus den Jahren der Covid-Pandemie und der Auswirkungen des Ukraine-Konflikts zu tief. Man budgetierte das Jahr 2024 daher auf einer zu tiefen Basis.

Andererseits waren in den vergangenen Jahren die Nachträge aus den Vorjahren immer höher als erwartet. Das gilt auch für den Jahresabschluss 2024. Es wird erwartet, dass die Praxisänderung der Abteilung Steuern bezüglich der Anpassung der provisorischen Steuerrechnungen hilft, die Nachträge jeweils besser zu budgetieren.

Bei der Budgetierung der Quellensteuern, der Grundstückgewinnsteuern und den Erbschafts- und Schenkungssteuern wird jeweils auf Vergangenheitswerte abgestützt. Diese Steuererträge sind schwierig zu prognostizieren. Abweichungen beim Jahresabschluss gegenüber Budget sind unvermeidlich. Der Steuerertrag aus Gewinn- und Kapitalsteuern der juristischen Personen wird vom Kanton Aargau geschätzt. Die Stadt übernimmt diese Schätzung, da dieser Steuerertrag nicht von der städtischen Abteilung Steuern, sondern vom Kanton veranlagt wird. Der Ertrag von den juristischen Personen entwickelt sich erfreulicherweise positiv, was darauf hinweist, dass die Stadt ein unternehmensfreundliches Umfeld aufweist. Gesamthaft waren alle diese Steuererträge zusammen TCHF 216 höher als budgetiert.

Regalien und Konzessionen

Der Ertrag für die Konzession des Elektrizitätswerks ist tiefer ausgefallen als budgetiert.

Entgelte

Gebühreneinnahmen können nicht genau budgetiert werden. Mehreinnahmen resultierten bei den Baubewilligungsgebühren, Einnahmen beim Betriebsamt und dem Regionalen Zivilstandsamt, durch höhere Rückerstattungen von Alimenten, dem Verkauf des alten Mannschaftstransportfahrzeugs der Feuerwehr und bei der Verlustscheinbewirtschaftung. Die grösste Abweichung gegenüber Budget ergibt sich bei den Asylsuchenden. Wie unter dem Transferaufwand ersichtlich musste dafür weniger aufgewendet werden. Im Gegenzug hat die Stadt Mellingen tiefere Rückerstattungen vom Kanton und Versicherungen erhalten.

Verschiedene Erträge

Die Stadt Mellingen hat sich am Projekt «Modellstadt Baden» beteiligt. Dieses Projekt wurde beendet. Der Stadt Mellingen wurde ihr Anteil am Restvermögen zurückbezahlt.

Entnahmen aus Fonds und Spezialfinanzierungen

Aus dem Fonds Ersatzbeiträge Schutzraumbauten konnte weniger entnommen werden als budgetiert. Diese Entnahme ist im Voraus schwierig zu budgetieren.

Transferertrag

Wie beim Transferaufwand handelt es sich beim Transferertrag hauptsächlich um Zahlungsströme für regionale Zusammenarbeiten und Beiträge, die die Gemeinde vom Kanton erhält. Aus diesem Grund werden die grössten Abweichungen detailliert aufgeführt.

Folgende Mehrerträge konnten verbucht werden:

Dienst- stelle	Position	TCHF
2191	Volksschule Das Pilotprojekt Deutschförderung wird weitergeführt. Dieses Pilotprojekt wird vom Kanton finanziert. Im Budget 2024 war die Weiterführung nicht mehr vorgesehen.	+18
5720	Gesetzliche wirtschaftliche Hilfe Die Stadt Mellingen erhält für einen kostenintensiven Fall Beiträge aus dem Teilpooling des Kantons	+70
6150	Gemeindestrassen Der Kanton hat für die Übernahme der Lenzburgerstrasse und der Hauptgasse durch die Stadt Mellingen Investitionsbeiträge bezahlt. Diese passivierten Investitionsbeiträge werden linear aufgelöst und können für den Unterhalt dieser Strassen eingesetzt werden.	+14

7900	Raumordnung Der Kanton beteiligt sich an den Kosten für das Konzept zur Aufwertung und Belebung der Altstadt im Rahmen der neuen Regionalpolitik des Bundes (NRP).	+28
------	---	-----

Minderertrag musste für die nachfolgenden Positionen verbucht werden:

Dienst- stelle	Position	TCHF
1506	Regionale Feuerwehr Den Gemeinden konnte aufgrund von Einsparungen gegenüber Budget tiefere Beiträge fakturiert werden.	-118
1610	Militärische Verteidigung Die Truppenunterkunft wurde weniger genutzt bzw. vom Militär gemietet als budgetiert	-21
2170	Schulliegenschaften Der Schulverband Mellingen-Wohlenschwil bezahlt seine Miete aufgrund der Schülerzahlen und eines moderaten, marktüblichen Zinssatzes für Fremdkapital. Der Zinssatz von 2 % blieb gegenüber Budget unverändert. Die Schülerzahlen waren jedoch tiefer als budgetiert. Im Gegenzug waren die Schulgelder, die die Stadt an den Schulverband überweist, ebenfalls tiefer (siehe Transferaufwand).	-59
5440	Jugendarbeit Die Gemeinde Mägenwil wollte Dienstleistungen von der Jugendarbeit einkaufen. Dafür wäre eine zusätzliche Stelle bei der Jugendarbeit geschaffen worden (siehe Personalaufwand). Der entsprechende Vertrag kam für das Jahr 2024 nicht zustande. Diese Leistungen werden erst ab August 2025 für die Gemeinde Mägenwil erbracht.	-43
5730	Asylwesen Der Bund hat die Stadt Mellingen tiefer entschädigt, da im Gegenzug auch nicht so hohe Kosten wie budgetiert zu tragen waren.	-90

Ergebnis aus Finanzierung

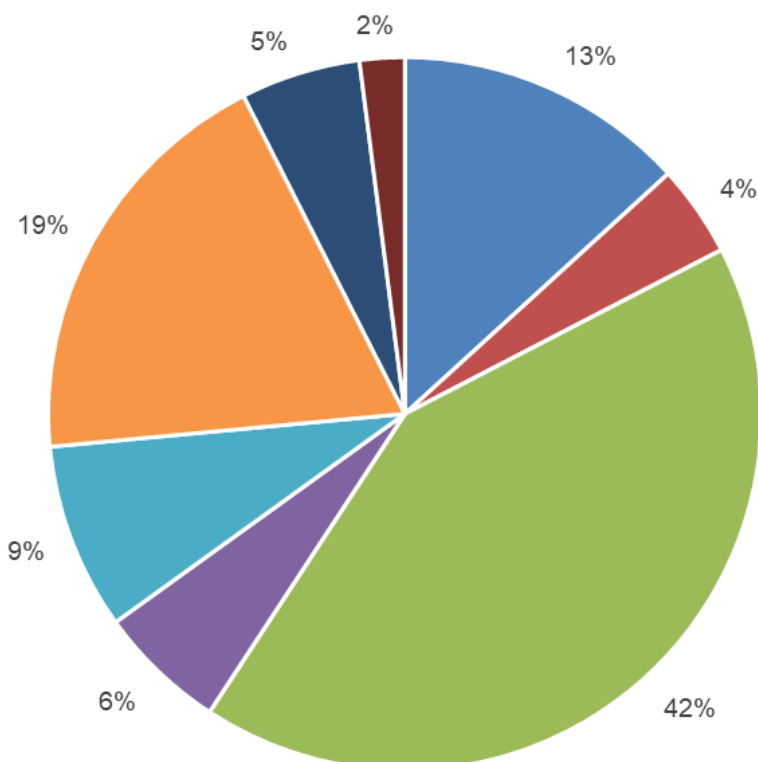
Schulden der Einwohnergemeinde gegenüber den Spezialfinanzierungen oder anderen Betrieben wurden intern mit 0.6975% verzinst, Guthaben der Einwohnergemeinde mit 1.395%, entsprechend dem Durchschnittzinssatz für langfristiges Fremdkapital.

Bei der Erstellung des Budgets 2024 musste davon ausgegangen werden, dass die Stadt Mellingen zusätzliches Fremdkapital aufnehmen muss. Das sich sowohl das Jahr 2023 wie auch das Jahr 2024 finanziell gesehen besser entwickelt haben als angenommen, war dies nicht nötig. Der Finanzaufwand war daher tiefer als budgetiert. Beim Finanzertrag ist die positive Abweichung darauf zurückzuführen, dass Mehreinnahmen aus der Vermietung von Schulräumen resultieren. Die Stadt musste zudem höhere Verzugszinsen fakturieren.

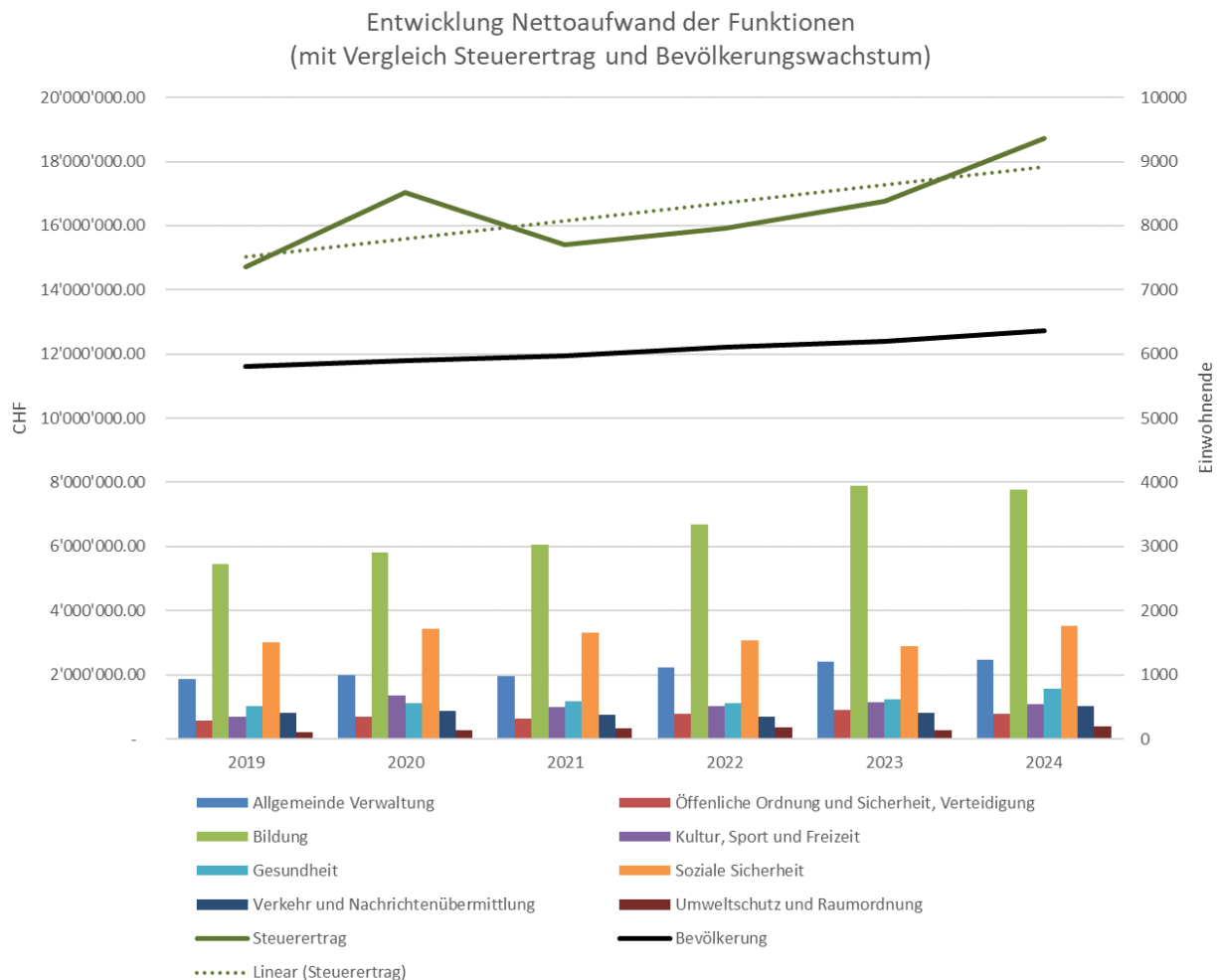
Funktionale Gliederung

Funktion (in TCHF)	Rechnung 2024	Budget 2024	Abweichung zu BU	Rechnung 2023	Veränderung zu VJ
0 Allgemeine Verwaltung	2'463	2'584	-121	2'401	61
1 Öffentliche Ordnung und Sicherheit, Verteidigung	775	1'000	-225	918	-144
2 Bildung	7'787	7'821	-34	7'903	-116
3 Kultur, Sport und Freizeit	1'086	1'096	-10	1'137	-51
4 Gesundheit	1'575	1'253	322	1'245	330
5 Soziale Sicherheit	3'536	3'608	-73	2'889	647
6 Verkehr und Nachrichtenübermittlung	1'012	820	192	817	195
7 Umweltschutz und Raumordnung	380	475	-95	277	103

Jahresrechnung 2024 - Nettoaufwand nach Funktionen



- Allgemeine Verwaltung
- Öffentliche Ordnung und Sicherheit, Verteidigung
- Bildung
- Kultur, Sport und Freizeit
- Gesundheit
- Soziale Sicherheit
- Verkehr und Nachrichtenübermittlung
- Umweltschutz und Raumordnung



Anmerkung: Im Jahr 2020 war der Steuerertrag aufgrund eines ausserordentlichen Einzelfalls bei der Grundstücksgewinnsteuer hoch (rund CHF 1.6 Mio.).

Die höhere Anzahl Einwohnende und zunehmend höhere Anforderungen an die Verwaltung haben zu Zunahme des Nettoaufwands bei der Allgemeinen Verwaltung geführt. Die Aufwände für die Bildung sind aus gleichen Gründen (Wachstum der Stadt, höhere Anforderungen) gestiegen. Überproportional wächst der Nettoaufwand für die Gesundheit. Hier steigen die stationären wie auch die ambulanten Pflegekosten (inkl. Spitex) weiterhin stark. Der Nettoaufwand für die Soziale Sicherheit hängt von der Anzahl Asylsuchenden und gesellschaftlichen Entwicklungen ab, die Schwankungen über die Jahre auslösen können. In der Tendenz steigt der Aufwand für die Soziale Sicherheit im Umfang der Bevölkerungszunahme.

Es muss festgehalten werden, dass seit dem Jahr 2019 alle Nettoaufwandpositionen stärker gestiegen sind als die Bevölkerungszahl. Dieser Umstand kann praktisch bei allen staatlichen Institutionen beobachtet werden. Einerseits ist darin die Teuerung zu berücksichtigen. Andererseits führt der Wunsch nach höherer Professionalität der Verwaltung und die Bearbeitung von immer komplexerer Geschäftsfällen zu höheren Kosten.

In Mellingen stieg aber auch der Steuerertrag mehr als durch die Teuerung und das Bevölkerungswachstum zu erwarten war. Daher konnten die höheren Aufwendungen bisher ohne Erhöhung der Steuerbelastung finanziert werden.

Wasserversorgung

Gestufte Erfolgsrechnung (in TCHF)

Wasserversorgung	Rechnung 2024	Budget 2024	Abweichung
Betrieblicher Aufwand	648	828	-180
30 Personalaufwand	2	10	-8
31 Sach- und übriger Betriebsaufwand	380	538	-158
33 Abschreibungen Verwaltungsvermögen	181	191	-9
36 Transferaufwand	85	90	-5
Betrieblicher Ertrag	784	810	-26
42 Entgelte	619	648	-29
46 Transferertrag	165	162	3
Ergebnis aus betrieblicher Tätigkeit	136	-18	154
34 Finanzaufwand	-	-	-
44 Finanzertrag	2	2	-1
Ergebnis aus Finanzierung	2	2	-1
Operatives Ergebnis	138	-16	153
38 Ausserordentlicher Aufwand	-	-	-
48 Ausserordentlicher Ertrag	-	-	-
Ausserordentliches Ergebnis	-	-	-
Gesamtergebnis Erfolgsrechnung	138	-16	153

Der Aufwand für den Ankauf von Wasser war viel tiefer als budgetiert. Es musste weniger Wasser eingekauft werden als 2023. Man hat für das Budget 2024 falsche Annahmen getroffen. Daraus ergibt sich eine positive Abweichung gegenüber dem Budget im Umfang von rund TCHF 103. Beim Aufwand für die Ver- und Entsorgung wurde im Jahr 2023 eine höhere Preissteigerung erwartet, als schlussendlich eintraf. Bei den Honoraren für Fachexperten wurde das Budget unterschritten, weil nicht alle Tiefbauprojekte, wie vorgesehen, realisiert wurden. Im Gegenzug war der Ertrag tiefer, weil der Wasserbezug der Abonnenten nicht so hoch wie budgetiert war. Die Wasserversorgung schliesst schlussendlich mit einem Ertragsüberschuss von TCH 138 anstatt einem Aufwandsüberschuss von TCHF 15.

Die Nettoinvestitionen beim Wasserwerk waren im Jahr 2024 mit TCHF 55 eher tief (siehe Investitionsrechnung). Die Selbstfinanzierung betrug TCHF 247. Somit ergibt sich ein positives Finanzierungsergebnis von TCHF 191 und das Nettovermögen des Wasserwerks erhöht sich von TCHF 255 auf TCHF 446.

Abwasserbeseitigung

Gestufte Erfolgsrechnung (in TCHF)

Abwasserbeseitigung	Rechnung 2024	Budget 2024	Abweichung
Betrieblicher Aufwand	1'524	1'652	-128
31 Sach- und übriger Betriebsaufwand	280	373	-93
33 Abschreibungen Verwaltungsvermögen	262	274	-12
36 Transferaufwand	981	1'005	-23
Betrieblicher Ertrag	1'000	1'029	-28
42 Entgelte	704	733	-29
46 Transferertrag	296	296	0
Ergebnis aus betrieblicher Tätigkeit	-524	-623	99
Finanzaufwand	-	-	-
44 Finanzertrag	30	34	-4
Ergebnis aus Finanzierung	30	34	-4
Operatives Ergebnis	-494	-589	95
38 Ausserordentlicher Aufwand	-	-	-
48 Ausserordentlicher Ertrag	-	-	-
Ausserordentliches Ergebnis	-	-	-
Gesamtergebnis Erfolgsrechnung	-494	-589	95

Das Budget 2024 wurde bei den Honoraren für Fachexperten unterschritten. Einerseits wurden diverse Projekte nicht so schnell wie geplant umgesetzt. Andererseits wurde weniger Geld für die Generelle Entwässerungsplanung ausgegeben. Die gesamte Budgetunterschreitung bei den Honoraren beträgt rund TCHF 119. Mehraufwand musste für den Unterhalt der Tiefbauten verbucht werden (+ TCHF 25). Beim Ertrag waren die Benützungsgebühren um TCHF 30 tiefer als budgetiert. Der budgetierte Aufwandüberschuss von TCHF 589 konnte somit vermieden werden. Der Aufwandüberschuss beträgt TCHF 494.

Die Selbstfinanzierung betrug 2024 TCHF -399. Die fakturierten Investitionsbeiträge übertrafen die Nettoinvestitionen. Daher weist die Investitionsrechnung ein positives Ergebnis von TCHF 323 aus. Somit ergibt sich ein Finanzierungsergebnis von TCHF -76 und das Nettovermögen der Abwasserbeseitigung reduzierte sich von TCHF 4'263 auf TCHF 4'187. Das Nettovermögen der Abwasserbeseitigung wird bewusst reduziert. Die Gebühren bleiben trotz negativem Finanzierungsergebnis unverändert.

Abfallbeseitigung

Gestufte Erfolgsrechnung (in TCHF)

Abfallbeseitigung	Rechnung 2024	Budget 2024	Abweichung
<i>Betrieblicher Aufwand</i>	603	634	-31
30 Personalaufwand	-	10	-10
31 Sach- und übriger Betriebsaufwand	418	455	-38
36 Transferaufwand	186	169	17
<i>Betrieblicher Ertrag</i>	568	609	-41
42 Entgelte	568	609	-41
Ergebnis aus betrieblicher Tätigkeit	-36	-26	-10
34 Finanzaufwand	-	-	-
44 Finanzertrag	2	2	0
<i>Ergebnis aus Finanzierung</i>	2	2	0
Operatives Ergebnis	-33	-24	-10
38 Ausserordentlicher Aufwand	-	-	-
48 Ausserordentlicher Ertrag	-	-	-
<i>Ausserordentliches Ergebnis</i>	-	-	-
Gesamtergebnis Erfolgsrechnung	-33	-24	-10

Der budgetierte Aufwand wurde beim Einkauf von Gebührensäcken überschritten. Diese werden jeweils in grossen Stückzahlen eingekauft. Eine grössere Beschaffung im Jahr 2024 war nicht budgetiert. Weniger als budgetiert musste für die Kehricht- und Grüngutentsorgung durch Dritte verbucht werden. Der Ertrag war dafür bei den Entsorgungsgebühren tiefer. Schlussendlich resultiert ein Aufwandüberschuss von TCHF 33. Das ist rund TCHF 9 mehr als budgetiert. Bei der Budgetierung wurde ein Aufwandüberschuss von TCHF 24 erwartet.

Die Selbstfinanzierung entspricht dem Ergebnis der Erfolgsrechnung, weil bei der Abfallwirtschaft keine Aktiven abgeschrieben werden. Es wurde im Jahr 2024 auch keine Investitionen getätigt. Somit sinkt das Nettovermögen der Abfallwirtschaft von TCHF 337 auf TCHF 303.

Elektrizitätsversorgung

Gestufte Erfolgsrechnung (in TCHF)

Elektrizitätswerk	Rechnung 2024	Budget 2024	Abweichung
Betrieblicher Aufwand	9'348	9'703	-355
30 Personalaufwand	3	3	0
31 Sach- und übriger Betriebsaufwand	8'754	9'103	-349
33 Abschreibungen Verwaltungsvermögen	335	341	-6
36 Transferaufwand	257	257	-0
Betrieblicher Ertrag	9'764	9'909	-146
42 Entgelte	9'717	9'875	-158
46 Transferertrag	47	34	12
Ergebnis aus betrieblicher Tätigkeit	415	206	209
34 Finanzaufwand	12	12	-
44 Finanzertrag	2	1	1
Ergebnis aus Finanzierung	-10	-11	1
Operatives Ergebnis	405	195	210
38 Ausserordentlicher Aufwand	-	-	-
48 Ausserordentlicher Ertrag	-	-	-
Ausserordentliches Ergebnis	-	-	-
Gesamtergebnis Erfolgsrechnung	405	195	210

Die grosse Abweichung beim Aufwand, spezifisch beim Sach- und übrigen Betriebsaufwand, ist auf tiefere Strompreise als budgetiert zurück zu führen. Der Stromeinkauf war TCHF 247 günstiger, weil die erwartete Preiserhöhung nicht eingetroffen ist. Eine weitere Einsparung in der Höhe von TCHF 48 ergab sich daraus, dass Zahlersteckklemmen bereits 2023 anstatt im Jahr 2024 eingekauft wurden. Weniger Aufwand für GIS-Nachführungen und den Beizug von Fachexperten für Tiefbau-Vorprojekte sowie weitere kleinere Einsparungen senkten den Aufwand gegenüber Budget zusätzlich. Der Minderertrag erklärt sich ebenfalls durch die tieferen Strompreise als erwartet. Die Elektrizitätsversorgung hat schlussendlich einen Ertragsüberschuss von TCHF 405 und damit TCHF 210 mehr als budgetiert.

Die Nettoinvestitionen bei der Elektrizitätsversorgung betragen TCHF 433. Die Selbstfinanzierung beläuft sich auf TCHF 761. Daraus resultiert ein Finanzierungsergebnis von TCHF 328 und das Nettovermögen steigt von TCHF 244 auf TCHF 571. Dieses Resultat liegt daran, dass sich die Umplatzierung der Trafostation Bahnhofstrasse verzögert hat.

Investitionsrechnung

Mehrjährige Projekte

Die Verpflichtungskredite laufen im Normalfall über mehrere Jahre. Je nach Projektstand kann es zu grossen Differenzen zwischen Budget und Rechnung kommen, welche nicht speziell erläutert werden. Begründungen für Kredit-Über- oder Unterschreitungen erfolgen mit der Kreditabrechnung, welche nach Abschluss der Gemeindeversammlung unterbreitet wird.

Budgetkredite

Einjährige Budgetkredite, für die keine separate Kreditabrechnung der Gemeindeversammlung vorgelegt wird:

Konto-Nr.	Erläuterungen
1.0210.5060.02	Die Erneuerung/Erweiterung der IT konnte im Jahr 2024 mit TCHF 88 unter dem budgetierten Wert von TCHF 93 abgeschlossen werden. Es wurden ESX-Hosts und Core-Switches ersetzt.
1.6150.5010.58	Die laufende Umrüstung der Strassenleuchten auf LED kostete TCHF 92 anstatt der budgetierten TCHF 100. Die Umrüstung ist jetzt abgeschlossen.
1.7101.5030.73	Im Quellwasserpumpwerk Himmelrich wurde der Schaltschrank erneuert. Die Investitionskosten von TCHF 64 blieben unter dem budgetierten Wert von TCHF 95
1.7101.5030.74	Das Leitsystem im Quellwasserpumpwerk Himmelrich benötigte ein Upgrade. Diese Erneuerung konnte mit TCHF 147 ebenfalls unter Budget (TCHF 155) realisiert werden.
1.7101.6320.73	Die Investitionsbeiträge der Gemeinde Tägerig werden erst im Jahr 2025 vereinnahmt, weil die Projektabrechnung erst Ende 2024 vorlag.
1.7201.5030.52	Die Steuerung im Pumpwerk Zeughaus konnte aufgrund von Lieferverzögerungen nicht wie geplant im Jahr 2024 angepasst werden. Vorbereitungsarbeiten wurden bereits ausgeführt und verbucht. Die restlichen Investitionskosten fallen im Jahr 2025 an, weshalb mit dem Budget 2025 ein erneuter Budgetkredit bewilligt wurde. Die gesamte Investition wird ab dem Jahr 2026 abgeschrieben.
1.8711.5030.01	Die Netzerweiterungen und Anschlussenerneuerungen bei der Elektrizitätsversorgung können nicht genau budgetiert werden. Sie blieben im 2025 mit TCHF 74 unter dem Budget von TCHF 250

Weitere Informationen zur Investitionsrechnung

Die Kredite für die Erschliessung Breiti, Sanierung Grumetweg/Trottenstrasse und Sanierung Langmatt-/Rigiweg sind zur Abrechnung im Jahr 2025 bereit.

Die Realisierung der Umplatzierung Trafostation Bahnhofstrasse Süd hat sich verzögert. Daher waren die Nettoinvestitionen bei der Elektrizitätsversorgung im Jahr 2024 viel tiefer als budgetiert.

Die Firma e-sy hat einen Teil des Darlehens, das sie von der Stadt Mellingen erhalten hat, zurückbezahlt. Diese Rückzahlung wird über die Investitionsrechnung (Konto 1.8711.6440.01) gebucht, wie schon die Darlehensgewährung.

Bilanz und Geldflussrechnung

Der Bestand an flüssigen Mitteln (Bilanzposition 100) beträgt per Ende 2024 CHF 7.4 Mio. Das ist gegenüber dem Vorjahr eine Erhöhung um CHF 3.5 Mio. Die Geldflussrechnung zeigt detailliert wie dieser Geldfluss zustande kam. Entscheidend für die Erhöhung war, dass man wenig investiert hat. Der hohe Bestand an flüssigen Mitteln wird benutzt, um im Herbst 2025 ein Darlehen in der Höhe von CHF 2.0 Mio. (Bilanz-Konto 20140.25) zurück zu zahlen. Der restliche Betrag wird für die Finanzierung von zukünftigen Investitionsprojekten genutzt.

Die Rückstellung von CHF 1.08 Mio. für den Entscheid bezüglich Begehren Umzonung (Bilanz-Konto 20820.01) wurde noch nicht aufgelöst, weil das Urteil des Bundesgerichts noch nicht in schriftlicher Form vorliegt. Die Auflösung dieser Rückstellung wird erfolgsneutral und voraussichtlich im Laufe des Jahres 2025 erfolgen. Die damit verbundene Eventualverpflichtung ist im Anhang bzw. den zusätzlichen Angaben zur Bilanz ebenfalls noch erwähnt. Der ganze Sachverhalt wird auf einmal vollständig ausgebucht und aus dem Anhang gelöscht.

Das Eigenkapital (Bilanzposition 29) steigt dank dem guten Jahresergebnis auf CHF 98.4 Mio. (Ende Vorjahr: CHF 97.1 Mio.)

Für weitere Einzelheiten zur Bilanz wird auf den Anhang, sprich die zusätzlichen Angaben zur Bilanz, verwiesen.

Ergebnis Einwohnergemeinde

Stadt Mellingen
Buchungsperiode 2024

Erfolgsausweis	Rechnung 2024	Budget 2024	Rechnung 2023
Betrieblicher Aufwand	41'758'672.33	42'869'800	36'977'493.05
30 Personalaufwand	4'802'767.22	5'050'100	4'606'336.15
31 Sach- und übriger Betriebsaufwand	15'609'194.22	16'367'800	11'748'852.43
33 Abschreibungen Verwaltungsvermögen	3'354'459.60	3'410'200	3'367'647.05
35 Einlagen in Fonds und Spezialfinanzierungen	9'000.00		
36 Transferaufwand	17'983'251.29	18'041'700	17'254'657.42
Betrieblicher Ertrag	42'791'334.39	40'980'600	37'114'271.02
40 Fiskalertrag	18'752'388.10	16'376'200	17'031'950.90
41 Regalien und Konzessionen	293'546.98	300'400	310'877.13
42 Entgelte	14'201'430.19	14'583'800	11'247'735.99
43 Verschiedene Erträge	7'581.05		
45 Entnahmen aus Fonds und Spezialfinanzierungen	5'588.95	20'100	12'038.65-
46 Transferertrag	9'530'799.12	9'700'100	8'535'745.65
Ergebnis aus betrieblicher Tätigkeit	1'032'662.06	1'889'200-	136'777.97
34 Finanzaufwand	374'232.67	411'500	372'634.23
44 Finanzertrag	626'596.57	612'000	636'634.09
Ergebnis aus Finanzierung	252'363.90	200'500	263'999.86
Operatives Ergebnis	1'285'025.96	1'688'700-	400'777.83
Ausserordentliches Ergebnis	0.00	0	0.00
Gesamtergebnis Erfolgsrechnung (+ = Ertragsüberschuss / - = Aufwandüberschuss)	1'285'025.96	1'688'700-	400'777.83

Ergebnis Einwohnergemeinde

Stadt Mellingen
Buchungsperiode 2024

Finanzierungsausweis	Rechnung 2024	Budget 2024	Rechnung 2023
	1'531'251.24	3'441'600	5'280'679.61
50 Investitionsausgaben			
50 Sachanlagen	1'411'251.24	3'152'600	4'556'038.61
56 Eigene Investitionsbeiträge	120'000.00	289'000	724'641.00
	1'106'894.75	397'000	756'360.80
63 Investitionseinnahmen			
63 Investitionsbeiträge	1'095'385.35	397'000	756'360.80
64 Rückzahlung von Darlehen	11'509.40		
Ergebnis Investitionsrechnung	424'356.49-	3'044'600-	4'524'318.81-
Selbstfinanzierung	4'723'829.73	1'644'700	4'354'424.43
Finanzierungsergebnis	4'299'473.24	1'399'900-	169'894.38-
(+= Finanzierungsüberschuss / -= Finanzierungsfehlbetrag)			

Ergebnis EG ohne Spezialfinanzierungen

Stadt Mellingen
Buchungsperiode 2024

Erfolgsausweis		Rechnung 2024	Budget 2024	Rechnung 2023
	Betrieblicher Aufwand	29'634'776.72	30'052'400	28'095'838.24
30	Personalaufwand	4'798'185.47	5'028'000	4'601'896.90
31	Sach- und übriger Betriebsaufwand	5'777'551.38	5'898'500	5'302'293.97
33	Abschreibungen Verwaltungsvermögen	2'575'931.20	2'604'800	2'663'516.20
35	Einlagen in Fonds und Spezialfinanzierungen	9'000.00		
36	Transferaufwand	16'474'108.67	16'521'100	15'528'131.17
	Betrieblicher Ertrag	30'675'864.78	28'623'900	28'136'318.25
40	Fiskalertrag	18'752'388.10	16'376'200	17'031'950.90
41	Regalien und Konzessionen	293'546.98	300'400	310'877.13
42	Entgelte	2'593'532.83	2'719'300	2'738'342.72
43	Verschiedene Erträge	7'581.05		
45	Entnahmen aus Fonds und Spezialfinanzierungen	5'588.95	20'100	12'038.65-
46	Transferertrag	9'023'226.87	9'207'900	8'067'186.15
	Ergebnis aus betrieblicher Tätigkeit	1'041'088.06	1'428'500-	40'480.01
34	Finanzaufwand	362'232.67	399'500	360'634.23
44	Finanzertrag	590'723.07	573'000	591'460.59
	Ergebnis aus Finanzierung	228'490.40	173'500	230'826.36
	Operatives Ergebnis	1'269'578.46	1'255'000-	271'306.37
38	Ausserordentlicher Aufwand			
48	Ausserordentlicher Ertrag			
	Ausserordentliches Ergebnis	0.00	0	0.00
	Gesamtergebnis Erfolgsrechnung (+ = Ertragsüberschuss / - = Aufwandüberschuss)	1'269'578.46	1'255'000-	271'306.37

Ergebnis EG ohne Spezialfinanzierungen

Stadt Mellingen
Buchungsperiode 2024

Finanzierungsausweis		Rechnung 2024	Budget 2024	Rechnung 2023
	Investitionsausgaben	535'553.73	1'458'600	2'132'090.14
50	Sachanlagen	415'553.73	1'169'600	1'407'449.14
56	Eigene Investitionsbeiträge	120'000.00	289'000	724'641.00
	Investitionseinnahmen	276'068.10	0	38'223.10
63	Investitionsbeiträge	276'068.10		38'223.10
	Ergebnis Investitionsrechnung	259'485.63-	1'458'600-	2'093'867.04-
	Selbstfinanzierung	4'148'910.86	1'463'200	3'255'649.37
	Finanzierungsergebnis (+= Finanzierungsüberschuss / -= Finanzierungsfehlbetrag)	3'889'425.23	4'600	1'161'782.33

Ergebnis Wasserwerk

Stadt Mellingen
Buchungsperiode 2024

Erfolgsausweis		Rechnung 2024	Budget 2024	Rechnung 2023
	Betrieblicher Aufwand	648'097.77	828'200	586'868.74
30	Personalaufwand	1'669.75	9'600	1'776.00
31	Sach- und übriger Betriebsaufwand	380'403.02	538'300	332'098.64
33	Abschreibungen Verwaltungsvermögen	181'269.00	190'600	170'854.10
36	Transferaufwand	84'756.00	89'700	82'140.00
	Betrieblicher Ertrag	783'860.95	810'300	802'744.62
42	Entgelte	618'970.30	648'000	643'925.47
46	Transferertrag	164'890.65	162'300	158'819.15
	Ergebnis aus betrieblicher Tätigkeit	135'763.18	17'900-	215'875.88
34	Finanzaufwand			
44	Finanzertrag	1'800.00	2'400	2'600.00
	Ergebnis aus Finanzierung	1'800.00	2'400	2'600.00
	Operatives Ergebnis	137'563.18	15'500-	218'475.88
38	Ausserordentlicher Aufwand			
48	Ausserordentlicher Ertrag			
	Ausserordentliches Ergebnis	0.00	0	0.00
	Gesamtergebnis Erfolgsrechnung (+ = Ertragsüberschuss / - = Aufwandüberschuss)	137'563.18	15'500-	218'475.88

Ergebnis Wasserwerk

Stadt Mellingen
Buchungsperiode 2024

Finanzierungsausweis		Rechnung 2024	Budget 2024	Rechnung 2023
50	Investitionsausgaben Sachanlagen	229'453.05 229'453.05	420'000 420'000	532'781.08 532'781.08
63	Investitionseinnahmen Investitionsbeiträge	174'030.00 174'030.00	67'000 67'000	88'668.60 88'668.60
	Ergebnis Investitionsrechnung	55'423.05-	353'000-	444'112.48-
	Selbstfinanzierung	246'841.53	103'200	321'710.83
	Finanzierungsergebnis (+= Finanzierungsüberschuss / -= Finanzierungsfehlbetrag)	191'418.48	249'800-	122'401.65-
	BILANZ			
	Nettoschuld/Nettovermögen per 01.01.	255'009.63-		
	Nettoschuld/Nettovermögen per 31.12.	446'428.11-		
	(+= Nettoschuld / -= Nettovermögen)			
	Zunahme/Abnahme	191'418.48-		

Ergebnis Abwasserbeseitigung

Stadt Mellingen
Buchungsperiode 2024

Erfolgsausweis		Rechnung 2024	Budget 2024	Rechnung 2023
	Betrieblicher Aufwand	1'523'837.74	1'651'500	1'606'312.25
31	Sach- und übriger Betriebsaufwand	280'204.29	372'900	163'488.60
33	Abschreibungen Verwaltungsvermögen	262'366.30	274'000	239'376.90
36	Transferaufwand	981'267.15	1'004'600	1'203'446.75
	Betrieblicher Ertrag	1'000'242.55	1'028'700	988'769.56
42	Entgelte	704'092.25	733'000	713'231.26
46	Transferertrag	296'150.30	295'700	275'538.30
	Ergebnis aus betrieblicher Tätigkeit	523'595.19-	622'800-	617'542.69-
34	Finanzaufwand			
44	Finanzertrag	29'700.00	33'500	35'700.00
	Ergebnis aus Finanzierung	29'700.00	33'500	35'700.00
	Operatives Ergebnis	493'895.19-	589'300-	581'842.69-
38	Ausserordentlicher Aufwand			
48	Ausserordentlicher Ertrag			
	Ausserordentliches Ergebnis	0.00	0	0.00
	Gesamtergebnis Erfolgsrechnung (+ = Ertragsüberschuss / - = Aufwandüberschuss)	493'895.19-	589'300-	581'842.69-

Ergebnis Abwasserbeseitigung

Stadt Mellingen
Buchungsperiode 2024

Finanzierungsausweis		Rechnung 2024	Budget 2024	Rechnung 2023
50	Investitionsausgaben Sachanlagen	233'147.95 233'147.95	465'000 465'000	1'202'283.19 1'202'283.19
63	Investitionseinnahmen Investitionsbeiträge	556'647.55 556'647.55	250'000 250'000	382'885.10 382'885.10
	Ergebnis Investitionsrechnung	323'499.60	215'000-	819'398.09-
	Selbstfinanzierung	399'243.44-	466'600-	42'651.34-
	Finanzierungsergebnis (+= Finanzierungsüberschuss / -= Finanzierungsfehlbetrag)	75'743.84-	681'600-	862'049.43-
	BILANZ			
	Nettoschuld/Nettovermögen per 01.01.	4'263'264.73-		
	Nettoschuld/Nettovermögen per 31.12.	4'187'520.89-		
	(+= Nettoschuld / -= Nettovermögen)			
	Zunahme/Abnahme	75'743.84		

Ergebnis Abfallwirtschaft

Stadt Mellingen
Buchungsperiode 2024

Erfolgsausweis		Rechnung 2024	Budget 2024	Rechnung 2023
	Betrieblicher Aufwand	603'465.75	634'400	569'918.80
30	Personalaufwand		10'000	0.75-
31	Sach- und übriger Betriebsaufwand	417'525.75	455'300	386'159.55
36	Transferaufwand	185'940.00	169'100	183'760.00
	Betrieblicher Ertrag	567'718.65	608'500	606'577.78
42	Entgelte	567'718.65	608'500	606'577.78
	Ergebnis aus betrieblicher Tätigkeit	35'747.10-	25'900-	36'658.98
34	Finanzaufwand			
44	Finanzertrag	2'300.00	2'100	2'100.00
	Ergebnis aus Finanzierung	2'300.00	2'100	2'100.00
	Operatives Ergebnis	33'447.10-	23'800-	38'758.98
38	Ausserordentlicher Aufwand			
48	Ausserordentlicher Ertrag			
	Ausserordentliches Ergebnis	0.00	0	0.00
	Gesamtergebnis Erfolgsrechnung (+ = Ertragsüberschuss / - = Aufwandüberschuss)	33'447.10-	23'800-	38'758.98

Ergebnis Abfallwirtschaft

Stadt Mellingen
Buchungsperiode 2024

Finanzierungsausweis	Rechnung 2024	Budget 2024	Rechnung 2023
Selbstfinanzierung	33'447.10-	23'800-	38'758.98
Finanzierungsergebnis (+= Finanzierungsüberschuss / -= Finanzierungsfehlbetrag)	33'447.10-	23'800-	38'758.98
BILANZ			
Nettoschuld/Nettovermögen per 01.01.	336'753.61-		
Nettoschuld/Nettovermögen per 31.12.	303'306.51-		
(+= Nettoschuld / -= Nettovermögen)			
Zunahme/Abnahme	33'447.10		

Ergebnis Elektrizitätsversorgung

Stadt Mellingen
Buchungsperiode 2024

Erfolgsausweis		Rechnung 2024	Budget 2024	Rechnung 2023
	Betrieblicher Aufwand	9'348'494.35	9'703'300	6'118'555.02
30	Personalaufwand	2'912.00	2'500	2'664.00
31	Sach- und übriger Betriebsaufwand	8'753'509.78	9'102'800	5'564'811.67
33	Abschreibungen Verwaltungsvermögen	334'893.10	340'800	293'899.85
36	Transferaufwand	257'179.47	257'200	257'179.50
	Betrieblicher Ertrag	9'763'647.46	9'909'200	6'579'860.81
42	Entgelte	9'717'116.16	9'875'000	6'545'658.76
46	Transferertrag	46'531.30	34'200	34'202.05
	Ergebnis aus betrieblicher Tätigkeit	415'153.11	205'900	461'305.79
34	Finanzaufwand	12'000.00	12'000	12'000.00
44	Finanzertrag	2'073.50	1'000	4'773.50
	Ergebnis aus Finanzierung	9'926.50-	11'000-	7'226.50-
	Operatives Ergebnis	405'226.61	194'900	454'079.29
38	Ausserordentlicher Aufwand			
48	Ausserordentlicher Ertrag			
	Ausserordentliches Ergebnis	0.00	0	0.00
	Gesamtergebnis Erfolgsrechnung (+ = Ertragsüberschuss / - = Aufwandüberschuss)	405'226.61	194'900	454'079.29

Ergebnis Elektrizitätsversorgung

Stadt Mellingen
Buchungsperiode 2024

Finanzierungsausweis		Rechnung 2024	Budget 2024	Rechnung 2023
	Investitionsausgaben	533'096.51	1'098'000	1'413'525.20
50	Sachanlagen	533'096.51	1'098'000	1'413'525.20
	Investitionseinnahmen	100'149.10	80'000	246'584.00
63	Investitionsbeiträge	88'639.70	80'000	246'584.00
64	Rückzahlung von Darlehen	11'509.40		
	Ergebnis Investitionsrechnung	432'947.41-	1'018'000-	1'166'941.20-
	Selbstfinanzierung	760'767.88	568'700	780'956.59
	Finanzierungsergebnis (+= Finanzierungsüberschuss / -= Finanzierungsfehlbetrag)	327'820.47	449'300-	385'984.61-
BILANZ				
	Nettoschuld/Nettovermögen per 01.01.	243'609.96-		
	Nettoschuld/Nettovermögen per 31.12.	571'430.43-		
	(+= Nettoschuld / -= Nettovermögen)			
	Zunahme/Abnahme	327'820.47-		

Einwohnergemeinde ohne Spezialfinanzierungen

A	Einwohnerzahl		6'362
B	Laufender Ertrag		31'266'587.85
C	Fiskalertrag + Finanz- und Lastenausgleich		19'869'488.10
D	Nettozinsaufwand		313'205.06
E	Nettoinvestitionen		259'485.63
F	Nettoschuld I		13'487'478.42
G	Selbstfinanzierung		4'148'910.86
H	Abschreibungen		2'875'921.35
1	Nettoschuld I pro Einwohner	F : A	2'120.01 Fr.
2	Nettoverschuldungsquotient	(F : C) x 100	67.88 %
3	Zinsbelastungsanteil	(D : B) x 100	1.00 %
4	Selbstfinanzierungsgrad	(G : E) x 100	1'598.90 %
5	Selbstfinanzierungsanteil	(G : B) x 100	13.27 %
6	Kapitaldienstanteil	((D + H) : B) x 100	10.20 %

Einwohnergemeinde

A	Einwohnerzahl		6'362
B	Laufender Ertrag		43'417'930.96
C	Fiskalertrag + Finanz- und Lastenausgleich		19'869'488.10
D	Nettozinsaufwand		289'331.56
E	Nettoinvestitionen		424'356.49
F	Nettoschuld I		7'978'792.48
G	Selbstfinanzierung		4'723'829.73
H	Abschreibungen		3'435'392.72
1	Nettoschuld I pro Einwohner	F : A	1'254.13 Fr.
2	Nettoverschuldungsquotient	(F : C) x 100	40.16 %
3	Zinsbelastungsanteil	(D : B) x 100	0.67 %
4	Selbstfinanzierungsgrad	(G : E) x 100	1'113.17 %
5	Selbstfinanzierungsanteil	(G : B) x 100	10.88 %
6	Kapitaldienstanteil	((D + H) : B) x 100	8.58 %

Erfolgsrechnung

Stadt Mellingen
Buchungsperiode 2024

Einwohnergemeinde	Rechnung 2024		Budget 2024		Rechnung 2023	
	Aufwand	Ertrag	Aufwand	Ertrag	Aufwand	Ertrag
Einwohnergemeinde	45'034'432.02	45'034'432.02	44'615'500	44'615'500	39'457'446.31	39'457'446.31
0 ALLGEMEINE VERWALTUNG	3'447'983.44	985'450.91 2'462'532.53	3'487'400	903'800 2'583'600	3'402'245.07	1'000'974.00 2'401'271.07
1 ÖFFENTLICHE ORDNUNG UND SICHERHEIT, VERTEIDIGUNG	2'661'818.31	1'886'989.21 774'829.10	2'937'000	1'937'400 999'600	2'572'784.65	1'654'292.88 918'491.77
2 BILDUNG	13'039'901.72	5'253'378.75 7'786'522.97	13'086'600	5'265'800 7'820'800	12'437'183.57	4'534'322.95 7'902'860.62
3 KULTUR, SPORT UND FREIZEIT	2'416'435.10	1'330'775.03 1'085'660.07	2'456'300	1'360'200 1'096'100	2'459'926.64	1'323'319.08 1'136'607.56
4 GESUNDHEIT	1'575'215.63	0.00 1'575'215.63	1'252'900	0 1'252'900	1'245'266.46	0.00 1'245'266.46
5 SOZIALE SICHERHEIT	4'682'511.05	1'146'767.34 3'535'743.71	5'080'700	1'472'300 3'608'400	4'297'649.79	1'409'053.80 2'888'595.99
6 VERKEHR UND NACHRICHTENÜBERMITTLUNG	1'139'718.32	128'022.47 1'011'695.85	912'100	92'000 820'100	914'879.43	98'172.31 816'707.12
7 UMWELTSCHUTZ UND RAUMORDNUNG	3'335'482.45	2'955'471.49 380'010.96	3'602'600	3'127'600 475'000	3'301'319.30	3'024'464.65 276'854.65
8 VOLKSWIRTSCHAFT	9'791'640.11 247'536.73	10'039'176.84	9'951'100 240'600	10'191'700	6'626'018.30 236'247.84	6'862'266.14
9 FINANZEN UND STEUERN	2'943'725.89 18'364'674.09	21'308'399.98	1'848'800 18'415'900	20'264'700	2'200'173.10 17'350'407.40	19'550'580.50

Erfolgsrechnung

Stadt Mellingen
Buchungsperiode 2024

Einwohnergemeinde	Rechnung 2024		Budget 2024		Rechnung 2023		
	Aufwand	Ertrag	Aufwand	Ertrag	Aufwand	Ertrag	
0	ALLGEMEINE VERWALTUNG	3'447'983.44	985'450.91	3'487'400	903'800	3'402'245.07	1'000'974.00
01	Legislative und Exekutive	312'901.36		303'700		284'037.80	
011	Legislative	76'452.86		62'500		66'384.55	
0110	Legislative	76'452.86		62'500		66'384.55	
3000.00	Wahlbüro, Finanzkommission	14'460.00		13'600		15'400.00	
3102.00	Drucksachen, Publikationen	21'222.95		25'000		22'815.50	
3130.00	Dienstleistungen Dritter	35'018.91		18'000		22'663.20	
3132.00	Externe Bilanzrevision	3'711.80		3'500		3'688.85	
3170.00	Reisekosten und Spesen	235.20		500		0.00	
3636.00	Beitrag Gemeindeverband	1'560.00		1'600		1'560.00	
3910.02	Soziallasten	244.00		300		257.00	
012	Exekutive	236'448.50		241'200		217'653.25	
0120	Exekutive	236'448.50		241'200		217'653.25	
3000.01	Gemeinderat	163'000.20		163'000		161'150.20	
3000.02	Baukommission	2'050.00		4'000		1'990.00	
3090.00	Aus- und Weiterbildung	170.00		2'500		0.00	
3132.00	Honorare Fachexperten	8'393.40		12'000		2'415.55	
3170.00	Reisekosten und Spesen	37'772.90		32'600		26'411.50	
3910.02	Soziallasten	25'062.00		27'100		25'686.00	
02	Allgemeine Dienste	3'135'082.08	985'450.91	3'183'700	903'800	3'118'207.27	1'000'974.00
021	Finanz- und Steuerverwaltung	1'477'086.03	805'233.71	1'470'700	778'800	1'338'795.89	806'262.20
0210	Abteilung Finanzen und Steuern	1'477'086.03	805'233.71	1'470'700	778'800	1'338'795.89	806'262.20
3000.00	Steuerkommission	400.00		800		720.00	
3010.00	Löhne Verwaltungspersonal	854'907.40		894'000		760'104.15	
3010.09	Erstattung Lohn (Versicherungsleistungen)	954.75-		0		52'528.85-	

Erfolgsrechnung

Stadt Mellingen
Buchungsperiode 2024

Einwohnergemeinde	Rechnung 2024		Budget 2024		Rechnung 2023	
	Aufwand	Ertrag	Aufwand	Ertrag	Aufwand	Ertrag
3090.00 Aus- und Weiterbildung	4'269.12		13'500		8'061.15	
3091.00 Personalwerbung	183.75		5'000		5'895.75	
3099.00 Übriger Personalaufwand	720.00		1'000		1'730.00	
3100.00 Büromaterial	273.90		2'000		2'079.00	
3110.00 Anschaffung Büromobiliar	0.00		3'000		6'069.25	
3111.00 Anschaffung Geräte, Maschinen	101.60		1'000		1'841.45	
3113.00 Anschaffung Hardware	8'934.35		2'000		879.40	
3118.00 Anschaffung Software	0.00		1'000		1'130.85	
3130.00 Dienstleistungen Dritter	50'704.30		6'000		62'662.95	
3130.01 Bank- und Postfinance-Gebühren	5'861.41		6'500		5'350.21	
3130.02 Betriebskosten	129'934.90		95'000		107'455.98	
3153.00 Hardware-Unterhalt ext. ICT-Support	105'819.05		110'600		129'730.45	
3158.00 Unterhalt Software Lizenzen, Wartung	26'121.15		27'000		25'259.80	
3161.00 Miete Kopiergeräte	5'592.30		7'000		4'454.50	
3170.00 Reisekosten und Spesen	2'455.05		1'000		879.45	
3181.00 Forderungsverluste	0.00		1'000		0.00	
3199.00 übriger Betriebsaufwand	20.05		0		1.65	
3300.60 Planmässige Abschreibungen Sachanlagen	27'393.40		27'400		27'393.45	
3611.00 Entschädigungen an den Kanton SL-Steuerbezug	102'755.95		94'000		101'401.20	
3910.02 Soziallasten	151'593.10		171'900		141'907.00	
4210.00 Mahngebühren		47'831.80		43'000		50'603.50
4260.00 Rückerstattungen Dritter		53'063.96		45'000		56'172.85
4270.00 Steuerbussen		38'676.00		30'000		31'663.40
4611.00 Entschädigungen vom Kanton		293.15		200		81.70
4612.00 Bezugsentschädigung Kirchen		47'508.80		50'000		47'980.75
4612.01 Verwaltungsentschädigungen		617'860.00		610'600		619'760.00
022 Allgemeine Dienste, übrige	1'150'640.70	116'797.95	1'226'900	65'000	1'238'845.45	89'596.60
0220 Allgemeine Dienste, übrige	1'150'640.70	116'797.95	1'226'900	65'000	1'238'845.45	89'596.60
3010.00 Löhne Verwaltungspersonal (inkl. Lernende)	810'032.85		831'400		832'482.80	

Erfolgsrechnung

Stadt Mellingen
Buchungsperiode 2024

Einwohnergemeinde	Rechnung 2024		Budget 2024		Rechnung 2023	
	Aufwand	Ertrag	Aufwand	Ertrag	Aufwand	Ertrag
3010.09 Erstattung Lohn (Versicherungsleistungen)	4'437.65-		0		0.00	
3090.00 Aus- und Weiterbildung (inkl. Lernende)	15'926.95		12'000		30'225.35	
3091.00 Personalwerbung	7'496.30		1'500		17'664.55	
3099.00 Übriger Personalaufwand	460.00		4'000		1'200.00	
3100.00 Büromaterial	10'642.70		16'000		15'247.50	
3102.00 Drucksachen, Publikationen	17'059.85		17'000		20'410.60	
3103.00 Fachliteratur, Zeitschriften	100.00		600		185.90	
3110.00 Anschaffung Büromobiliar	1'027.00		0		206.40	
3111.00 Anschaffung Geräte, Maschinen	5'269.65		2'000		2'823.95	
3118.00 Anschaffung Software	0.00		5'000		5'821.20	
3130.00 Dienstleistungen Dritter	85'253.50		81'500		71'279.53	
3130.01 Baukontrollen	6'673.35		8'000		9'455.62	
3132.00 Honorare Fachexperten Gutachten	12'509.45		15'000		8'195.95	
3133.23 Homepage	4'849.25		5'000		16'494.65	
3134.00 Sachversicherungsprämien	10'296.40		9'900		9'882.40	
3150.00 Unterhalt Büromobiliar	948.90		1'000		1'012.00	
3158.00 Unterhalt Software	26'663.10		38'000		30'481.80	
3161.00 Miete Kopiergeräte	5'656.25		13'000		6'365.35	
3170.00 Reisekosten und Spesen	4'899.85		7'500		4'175.90	
3180.09 Wertberichtigungen auf Forde- rungen (Senkung Delkredere)	0.00		0		5'400.00-	
3611.00 Entschädigungen an Kanton Kant. Objektregister	0.00		7'000		0.00	
3910.02 Soziallasten	129'313.00		151'500		160'634.00	
4210.00 Gebühren für Amtshandlungen		7'345.80		8'000		7'368.00
4210.01 Baubewilligungsgebühren		69'397.50		50'000		42'038.50
4260.00 Rückerstattungen Dritter		37'604.65		5'000		39'440.10
4270.00 Bussen Baupolizei		2'450.00		2'000		750.00
029 Verwaltungsliegenschaften, übriges	507'355.35	63'419.25	486'100	60'000	540'565.93	105'115.20

Erfolgsrechnung

Stadt Mellingen
Buchungsperiode 2024

Einwohnergemeinde	Rechnung 2024		Budget 2024		Rechnung 2023		
	Aufwand	Ertrag	Aufwand	Ertrag	Aufwand	Ertrag	
0290	Verwaltungsliegenschaften, übriges	507'355.35	63'419.25	486'100	60'000	540'565.93	105'115.20
3010.00	Löhne Betriebspersonal	59'680.65		62'400		64'276.15	
3101.00	Betriebs-, Verbrauchsmaterial	3'524.80		3'000		4'182.95	
3110.00	Anschaffung Mobiliar	0.00		500		14'845.65	
3111.00	Anschaffung Maschinen, Geräte	3'300.00		3'000		1'971.80	
3120.00	Ver- und Entsorgung	49'859.10		77'000		53'484.70	
3130.00	Dienstleistungen Dritter	18'400.95		18'700		13'142.50	
3130.07	Abfallentsorgung Eigenleistungen	17'700.00		17'700		17'700.00	
3134.00	Sachversicherungsprämien	5'152.80		6'000		6'852.85	
3143.00	Unterhalt Tiefbauten	314.55		7'500		366.40	
3144.00	Unterhalt Hochbauten	149'771.85		57'100		117'404.32	
3150.00	Unterhalt Mobiliar	972.30		1'000		0.00	
3151.00	Unterhalt Maschinen, Geräte	1'277.10		13'300		9'740.20	
3300.40	Planmässige Abschreibungen Hochbauten	162'117.25		169'800		169'762.50	
3301.40	Ausserplanmässige Abschreibungen Sachanlagen	0.00		0		30'580.75	
3910.02	Soziallasten	9'914.00		12'100		9'684.00	
3910.03	Interne Verrechnung Bauamt	25'370.00		37'000		26'571.16	
4260.00	Rückerstattungen Dritter		0.00		0		32'800.00
4470.00	Liegenschaftserträge VV Pacht-, Miet-, Baurechtszinsen		51'174.15		52'000		50'661.40
4472.00	Benützungsgebühren Liegenschaften VV		12'245.10		8'000		21'653.80
1	ÖFFENTLICHE ORDNUNG UND SICHERHEIT, VERTEIDIGUNG	2'661'818.31	1'886'989.21	2'937'000	1'937'400	2'572'784.65	1'654'292.88
11	Öffentliche Sicherheit	226'367.13	1'200.00	313'800		251'542.35	2'500.00

Erfolgsrechnung

Stadt Mellingen
Buchungsperiode 2024

Einwohnergemeinde	Rechnung 2024		Budget 2024		Rechnung 2023	
	Aufwand	Ertrag	Aufwand	Ertrag	Aufwand	Ertrag
111 Polizei	226'367.13	1'200.00	313'800		251'542.35	2'500.00
1110 Polizei	226'367.13	1'200.00	313'800		251'542.35	2'500.00
3130.00 Dienstleistungen Dritter	14'892.03		8'000		2'247.55	
3180.00 Wertberichtigungen auf Forderungen (Bildung Delkredere)	0.00		0		600.00	
3180.09 Wertberichtigungen auf Forderungen (Senkung Delkredere)	600.00-		0		0.00	
3181.00 Forderungsverluste	1'646.70		0		570.00	
3612.00 Entschädigung Regionalpolizei	210'428.40		305'800		248'124.80	
4270.00 Bussen		1'200.00		0		2'500.00
14 Allgemeines Rechtswesen	1'286'378.00	1'006'514.41	1'277'300	948'700	1'318'384.92	923'587.00
140 Allgemeines Rechtswesen	1'286'378.00	1'006'514.41	1'277'300	948'700	1'318'384.92	923'587.00
1400 Allgemeines Rechtswesen	564'586.48	170'627.85	544'600	165'000	634'691.18	148'143.50
3010.00 Löhne Verwaltungspersonal	128'074.70		99'800		103'848.85	
3090.00 Aus- und Weiterbildung	0.00		500		1'180.00	
3099.00 Übriger Personalaufwand	300.00		200		200.00	
3130.00 Dienstleistungen Dritter	66'192.80		60'000		65'630.38	
3132.00 Honorare Fachexperten Vermessung	164.30		3'000		156.70	
3170.00 Reisekosten und Spesen	355.00		200		0.00	
3180.00 Wertberichtigungen auf Forderungen (Bildung Delkredere)	1'500.00		0		0.00	
3181.00 Forderungsverluste	338.10		0		295.10	
3601.00 Ertragsanteile an Kanton (IDK)	7'187.30		10'000		7'875.40	
3611.00 Entschädigungen an den Kanton	802.88		1'200		906.00	
3612.00 Entschädigung RSZA	49'263.40		48'300		45'257.75	
3612.01 Entschädigung KESD	288'679.00		300'200		387'784.00	
3910.02 Soziallasten	21'729.00		19'300		20'827.00	
3910.03 Interne Verrechnung Bauamt	0.00		1'900		730.00	
4210.00 Gebühren für Amtshandlungen		153'996.20		150'000		138'725.85
4260.00 Rückerstattungen Dritter		16'631.65		15'000		9'417.65

Erfolgsrechnung

Stadt Mellingen
Buchungsperiode 2024

Einwohnergemeinde	Rechnung 2024		Budget 2024		Rechnung 2023	
	Aufwand	Ertrag	Aufwand	Ertrag	Aufwand	Ertrag
1402 Betreibungsamt	326'820.60	418'481.71	310'200	380'000	298'606.64	389'537.39
3010.00 Löhne Verwaltungspersonal	210'633.00		203'400		197'500.50	
3090.00 Aus- und Weiterbildung	825.00		500		100.00	
3099.00 Übriger Personalaufwand	1'087.50		300		220.00	
3100.00 Büromaterial	65.95		0		65.70	
3110.00 Büromöbel und -geräte	0.00		200		6'145.70	
3111.00 Geräte und Fahrzeuge	0.00		500		0.00	
3130.00 Dienstleistungen Dritter	10'844.70		1'200		1'122.60	
3134.00 Sachversicherungsprämien	76.55		100		73.79	
3151.00 Unterhalt Geräte, Fahrzeuge	0.00		300		0.00	
3153.00 Informatik-Unterhalt	14'635.00		14'600		6'569.70	
3161.00 Miete Kopiergeräte	3'189.45		3'000		2'480.85	
3170.00 Reisekosten und Spesen	628.45		300		218.80	
3612.00 Verwaltungsentschädigung EG	44'500.00		46'500		44'500.00	
3910.02 Soziallasten	40'335.00		39'300		39'609.00	
4210.00 Gebühren Betreibungsamt		418'481.71		380'000		389'537.39
1406 Regionales Zivilstandsamt (RZSA)	394'970.92	417'404.85	422'500	403'700	385'087.10	385'906.11
3010.00 Löhne Verwaltungspersonal	271'672.65		279'500		260'445.60	
3090.00 Aus- und Weiterbildung	0.00		2'000		0.00	
3099.00 Übriger Personalaufwand	442.10		900		360.00	
3100.00 Büromaterial	885.80		1'500		746.40	
3101.00 Betriebs-, Verbrauchsmaterial	5'396.20		6'000		4'674.30	
3111.00 Anschaffung Maschinen, Geräte	2'343.60		4'000		126.35	
3120.00 Ver- und Entsorgung	1'259.80		1'000		813.15	
3130.00 Dienstleistungen Dritter	5'789.10		7'500		5'935.40	
3150.00 Unterhalt Mobiliar	0.00		1'000		0.00	
3153.00 Informatik-Unterhalt	660.92		1'000		569.95	
3158.00 Unterhalt Software Lizenzen, Wartung	0.00		4'500		0.00	
3160.00 Mieten	31'452.10		32'000		33'384.45	
3161.00 Miete Kopiergeräte	1'262.80		3'200		1'272.75	
3170.00 Reisekosten und Spesen	414.75		1'000		852.20	
3181.00 Forderungsverluste	81.10		300		233.20	
3611.00 Entschädigungen an Kanton	6'248.00		5'500		5'440.35	

Erfolgsrechnung

Stadt Mellingen
Buchungsperiode 2024

Einwohnergemeinde	Rechnung 2024		Budget 2024		Rechnung 2023	
	Aufwand	Ertrag	Aufwand	Ertrag	Aufwand	Ertrag
3612.00 Verwaltungsentschädigung EG	18'000.00		18'000		18'000.00	
3910.02 Soziallasten	49'062.00		53'600		52'233.00	
4210.00 Gebühren Zivilstandsamt		131'243.80		120'000		121'791.91
4612.00 Entschädigungen von Gemeinden		278'461.05		273'700		256'564.20
4910.00 Interne Verrechnung EG Bestattungsamt		7'700.00		10'000		7'550.00
15 Feuerwehr	902'873.25	808'977.85	1'050'700	883'100	717'556.31	644'666.33
150 Feuerwehr	902'873.25	808'977.85	1'050'700	883'100	717'556.31	644'666.33
1500 Feuerwehr	304'593.15	210'697.75	352'600	185'000	259'855.83	186'965.85
3181.00 Forderungsverluste	3'912.70		0		3'196.20	
3181.09 Eingang abgeschr. Forderungen (Aufwandminderung)	1'228.70-		0		926.10-	
3612.00 Entschädigung Regio Feuerwehr	227'650.40		278'300		184'226.98	
3612.01 Hydrantenentschädigung	65'400.00		65'400		64'500.00	
3660.20 Planmässige Abschreibung In- vestitionsbeiträge	8'858.75		8'900		8'858.75	
4200.00 Feuerwehrpflicht-Ersatzabgaben		210'697.75		185'000		186'965.85
1506 Regionale Feuerwehrorganisa- tion	598'280.10	598'280.10	698'100	698'100	457'700.48	457'700.48
3000.00 Feuerwehrkommission	3'560.00		3'000		3'090.00	
3010.00 Löhne FW-Stab und Sold	222'650.00		207'500		225'650.05	
3090.00 Aus- und Weiterbildung	18'739.00		51'200		34'801.50	
3099.00 Übriger Personalaufwand	6'797.90		37'400		10'621.65	
3100.00 Büromaterial	3'503.65		3'000		3'183.50	
3101.00 Betriebs-, Verbrauchsmaterial	16'498.04		18'500		18'664.34	
3111.00 Anschaffung Maschinen, Geräte Fahrzeuge	177'500.64		215'900		47'888.45	
3112.00 Anschaffung Dienstkleider	19'116.35		19'500		9'067.35	
3120.00 Ver- und Entsorgung	2'200.00		2'200		2'700.00	
3130.00 Dienstleistungen Dritter	16'127.93		15'000		12'654.85	
3134.00 Sachversicherungsprämien	8'471.65		8'500		7'660.05	
3144.00 Unterhalt Hochbauten	25'848.47		23'000		10'800.75	

Erfolgsrechnung

Stadt Mellingen
Buchungsperiode 2024

Einwohnergemeinde	Rechnung 2024		Budget 2024		Rechnung 2023	
	Aufwand	Ertrag	Aufwand	Ertrag	Aufwand	Ertrag
3151.00 Unterhalt Apparate, Maschinen, Geräte, Fahrzeuge, Werkzeuge	28'639.22		30'300		29'421.79	
3170.00 Reisekosten und Spesen	14'769.95		16'700		9'095.40	
3300.40 Planmässige Abschreibungen Sachanlagen	15'449.30		15'400		15'449.30	
3611.00 Entschädigungen an Kanton (Alarmierung)	8'316.00		7'600		6'858.00	
3612.00 Verwaltungsentschädigung EG	8'400.00		10'100		8'400.00	
3910.02 Sozillasten	1'692.00		13'300		1'693.50	
4260.00 Rückerstattungen Dritter		26'783.90		7'500		20'516.30
4270.00 Bussen		0.00		100		0.00
4611.00 Entschädigungen vom Kanton (Ausbildung, Kurse)		0.00		2'500		862.75
4612.00 Entschädigungen von Gemeinden		520'064.70		638'100		419'070.43
4631.00 Beiträge vom Kanton (AGV)		51'431.50		49'900		17'251.00
16 Verteidigung	246'199.93	70'296.95	295'200	105'600	285'301.07	83'539.55
161 Militärische Verteidigung	149'085.48	64'708.00	159'800	85'500	189'034.62	95'578.20
1610 Militärische Verteidigung	149'085.48	64'708.00	159'800	85'500	189'034.62	95'578.20
3101.00 Betriebs-, Verbrauchsmaterial	7'881.99		4'500		16'753.00	
3111.00 Anschaffung Apparate, Geräte Maschinen	7'164.48		0		2'176.80	
3120.00 Ver- und Entsorgung	40'506.05		45'000		32'413.80	
3130.00 Dienstleistungen Dritter	4'729.90		10'000		4'419.00	
3134.00 Sachversicherungsprämien	2'373.05		3'600		3'637.22	
3144.00 Unterhalt Hochbauten	13'858.26		10'000		20'323.05	
3151.00 Unterhalt Apparate, Geräte, Maschinen, Werkzeuge	629.45		0		631.45	
3612.00 Entschädigungen Regionale Schiessanlage Mühlescheer	14'596.00		14'600		17'524.00	
3660.20 Planmässige Abschreibung In- vestitionsbeiträge	26'716.30		26'700		26'716.30	
3910.03 Interne Verrechnung Bauamt	30'630.00		45'400		64'440.00	
4260.00 Rückerstattungen Dritter		312.00		500		396.00

Erfolgsrechnung

Stadt Mellingen
Buchungsperiode 2024

Einwohnergemeinde	Rechnung 2024		Budget 2024		Rechnung 2023	
	Aufwand	Ertrag	Aufwand	Ertrag	Aufwand	Ertrag
4610.00 Entschädigungen vom Bund		64'396.00		85'000		95'182.20
162 Zivile Verteidigung	97'114.45	5'588.95	135'400	20'100	96'266.45	12'038.65-
1620 Zivilschutz	97'114.45	5'588.95	135'400	20'100	96'266.45	12'038.65-
3120.00 Ver- und Entsorgung	961.30		500		0.00	
3144.00 Unterhalt Hochbauten	0.00		5'000		22'802.70-	
3612.00 Entschädigung ZSO Aargau Ost (ab 2020)	91'240.00		123'500		114'566.00	
3660.20 Planmässige Abschreibung In- vestitionsbeiträge	4'203.15		4'200		4'203.15	
3910.03 Interne Verrechnung Bauamt	710.00		2'200		300.00	
4501.00 Entnahmen aus Fonds des FK Ersatzbeiträge SR-Bauten		5'588.95		20'100		12'038.65-
2 BILDUNG	13'039'901.72	5'253'378.75	13'086'600	5'265'800	12'437'183.57	4'534'322.95
21 Obligatorische Schule	12'359'223.72	5'234'638.75	12'386'600	5'250'800	11'595'771.82	4'502'617.95
211 Eingangsstufe	208'936.00		218'400		197'823.00	
2110 Kindergarten	208'936.00		218'400		197'823.00	
3612.00 Schulgelder Eingangsstufe	208'936.00		218'400		197'823.00	
212 Primarstufe	4'974'973.80		5'032'300		4'595'965.30	
2120 Primarstufe	4'974'973.80		5'032'300		4'595'965.30	
3612.00 Schulgelder Primarstufe	3'028'032.00		2'974'900		2'778'047.00	
3631.00 Beiträge an den Kanton (LLA) Kontingent A (KG + Primar)	1'946'941.80		2'057'400		1'817'918.30	
213 Oberstufe	2'701'404.90		2'834'100		2'598'019.10	
2130 Oberstufe Sereal	2'089'779.90		2'198'000		2'053'594.10	
3612.00 Schulgelder Sereal	1'141'680.90		1'181'200		1'020'656.00	

Erfolgsrechnung

Stadt Mellingen
Buchungsperiode 2024

Einwohnergemeinde	Rechnung 2024		Budget 2024		Rechnung 2023	
	Aufwand	Ertrag	Aufwand	Ertrag	Aufwand	Ertrag
3631.00 Beiträge an den Kanton (LLA) Kontingent B (OS)	948'099.00		1'016'800		1'032'938.10	
2132 Oberstufe Bezirksschule	611'625.00		636'100		544'425.00	
3612.00 Schulgelder Bezirksschule	611'625.00		636'100		544'425.00	
214 Musikschulen	216'184.82		224'800		202'062.62	
2140 Musikschulen	216'184.82		224'800		202'062.62	
3612.00 Entschädigung an Musikschule (ersetzt Konto 2146.3612)	216'184.82		224'800		202'062.62	
217 Schulliegenschaften	4'218'005.40	5'196'788.75	4'052'500	5'230'800	3'959'907.95	4'462'607.95
2170 Schulliegenschaften	4'218'005.40	5'196'788.75	4'052'500	5'230'800	3'959'907.95	4'462'607.95
3010.00 Löhne Betriebspersonal	369'584.90		311'000		307'304.45	
3010.09 Erstattung Lohn Versicherungsleistungen	6'152.45-		0		11'150.50-	
3090.00 Aus- und Weiterbildung	3'627.60		2'000		735.00	
3099.00 Übriger Personalaufwand	95.00		100		95.00	
3101.00 Betriebs-, Verbrauchsmaterial	88'028.29		109'000		91'521.92	
3110.00 Anschaffung Mobiliar	16'787.19		19'800		41'810.85	
3111.00 Anschaffung Maschinen, Geräte	3'958.05		3'000		5'146.15	
3120.00 Ver- und Entsorgung	543'333.20		619'000		456'450.14	
3130.00 Dienstleistungen Dritter	21'803.50		17'000		18'792.17	
3130.01 Reinigung durch Dritte	430'056.50		473'000		456'365.45	
3130.07 Abfallentsorgung Eigenleistungen	18'400.00		18'400		18'400.00	
3134.00 Sachversicherungsprämien	36'382.54		38'000		45'059.81	
3143.00 Unterhalt Tiefbauten	10'576.80		11'200		11'479.45	
3144.00 Unterhalt Hochbauten	463'428.86		225'700		375'707.60	
3144.01 Service- und Wartungsverträge	135'801.62		111'000		96'744.66	
3150.00 Unterhalt Mobiliar	0.00		1'000		0.00	
3151.00 Unterhalt Maschinen, Geräte	13'759.40		45'300		20'383.55	
3160.01 Miete KG Neugrün	153'505.25		143'400		136'978.35	
3170.00 Reisekosten und Spesen	117.60		4'500		317.60	

Erfolgsrechnung

Stadt Mellingen
Buchungsperiode 2024

Einwohnergemeinde	Rechnung 2024		Budget 2024		Rechnung 2023	
	Aufwand	Ertrag	Aufwand	Ertrag	Aufwand	Ertrag
3300.10 Planmässige Abschreibungen Sachanlagen	66'688.30		66'700		66'688.35	
3300.30 Planmässige Abschreibungen Tiefbau	33'261.05		33'300		33'261.05	
3300.40 Planmässige Abschreibungen Hochbauten	1'626'197.10		1'628'600		1'622'748.80	
3300.60 Planmässige Abschreibungen Mobilien	86'214.10		86'200		86'215.10	
3612.00 Entschäd. Schulraumverwaltung	13'000.00		13'000		13'000.00	
3910.02 Soziallasten	68'771.00		58'300		57'553.00	
3910.03 Interne Verrechnung Bauamt	20'780.00		14'000		8'300.00	
4260.00 Rückerstattungen Dritter		22'321.45		52'000		24'780.95
4470.00 Mieterträge		52'800.00		52'800		52'800.00
4472.00 Benützungsgebühren Schulräume		20'049.15		10'000		20'399.15
4612.00 Entschädigung von Schulverband Miete Schulanlagen		5'057'346.00		5'116'000		4'321'473.00
4930.00 Interne Verrechnung Heizkosten Hallenbad		44'272.15		0		43'154.85
219 Obligatorische Schule, übriges	39'718.80	37'850.00	24'500	20'000	41'993.85	40'010.00
2191 Volksschule Sonstiges	39'718.80	37'850.00	24'500	20'000	41'993.85	40'010.00
3010.00 Löhne des Verwaltungs- und Betriebspersonals	0.00		3'000		1'455.05	
3130.00 Dienstleistungen Dritter	37'950.00		20'000		40'110.00	
3637.00 Beiträge an private Haushalte Transportkosten	1'768.80		1'500		428.80	
4631.00 Beiträge vom Kanton		37'850.00		20'000		40'010.00
22 Sonderschulen	133'400.00	18'740.00	130'000	15'000	171'825.00	31'705.00
220 Sonderschulen	133'400.00	18'740.00	130'000	15'000	171'825.00	31'705.00
2200 Sonderschulen	133'400.00	18'740.00	130'000	15'000	171'825.00	31'705.00
3180.00 Wertberichtigungen auf Forde- rungen	1'200.00		0		0.00	

Erfolgsrechnung

Stadt Mellingen
Buchungsperiode 2024

Einwohnergemeinde	Rechnung 2024		Budget 2024		Rechnung 2023	
	Aufwand	Ertrag	Aufwand	Ertrag	Aufwand	Ertrag
3612.00 Schulgelder an Gemeinden und Gemeindeverbände	31'060.00		30'000		21'520.00	
3614.00 Schulgelder an Sonderschulen	101'140.00		100'000		150'305.00	
4260.00 Elternbeiträge		18'740.00		15'000		31'705.00
23 Berufliche Grundbildung	547'278.00		570'000		669'586.75	
230 Berufliche Grundbildung	547'278.00		570'000		669'586.75	
2300 Berufliche Grundbildung	547'278.00		570'000		669'586.75	
3631.00 Beiträge an kant. Schulen	272'728.00		290'000		389'036.75	
3634.00 Beiträge an Berufsschulen	274'550.00		280'000		280'550.00	
3 KULTUR, SPORT UND FREIZEIT	2'416'435.10	1'330'775.03	2'456'300	1'360'200	2'459'926.64	1'323'319.08
31 Kulturerbe	142'627.15		148'500		99'134.40	
311 Museen und bildende Kunst	142'627.15		148'500		99'134.40	
3110 Museen und bildende Kunst	51'143.05		51'100		51'143.05	
3300.40 Planmässige Abschreibungen Hochbauten	51'143.05		51'100		51'143.05	
3111 Museum Altstadt Mellingen	91'484.10		97'400		47'991.35	
3000.00 Museumskommission	2'250.00		5'000		2'610.00	
3010.00 Löhne Betriebspersonal	19'200.75		20'300		7'049.40	
3101.00 Betriebs-, Verbrauchsmaterial	1'604.10		6'000		891.35	
3111.00 Maschinen, Geräte	1'069.75		1'000		618.55	
3120.00 Ver- und Entsorgung	7'755.70		4'500		5'172.30	
3130.00 Dienstleistungen Dritter	30'777.00		49'100		27'793.00	
3134.00 Sachversicherungsprämien	1'391.75		1'600		1'802.40	
3143.00 Unterhalt Tiefbauten	7'796.75		0		0.00	
3144.00 Unterhalt Hochbauten	16'336.30		6'900		1'676.35	
3151.00 Unterhalt Maschinen, Geräte	0.00		1'000		0.00	
3170.00 Reisekosten und Spesen	1'500.00		0		0.00	

Erfolgsrechnung

Stadt Mellingen
Buchungsperiode 2024

Einwohnergemeinde	Rechnung 2024		Budget 2024		Rechnung 2023	
	Aufwand	Ertrag	Aufwand	Ertrag	Aufwand	Ertrag
3910.02 Soziallasten	1'802.00		2'000		258.00	
3910.03 Interne Verrechnung Bauamt	0.00		0		120.00	
32 Kultur, übrige	188'983.05	22'720.00	194'800	16'500	185'199.60	16'250.00
321 Bibliotheken	74'300.00		74'300		74'300.00	
3210 Bibliotheken	74'300.00		74'300		74'300.00	
3636.00 Beitrag an Genossenschaft Bibliothek Mellingen	74'300.00		74'300		74'300.00	
322 Konzert und Theater	3'000.00		3'000		3'000.00	
3220 Konzert und Theater	3'000.00		3'000		3'000.00	
3636.00 Beiträge an private Organisa- tionen ohne Erwerbszweck	3'000.00		3'000		3'000.00	
329 Kultur, übriges	111'683.05	22'720.00	117'500	16'500	107'899.60	16'250.00
3290 Kultur, übriges	111'683.05	22'720.00	117'500	16'500	107'899.60	16'250.00
3000.00 Kommissionen	810.00		3'000		1'230.00	
3000.01 Chronik-Kommission	3'570.00		4'000		3'850.00	
3000.02 Foto-Archiv Team	6'500.00		1'500		1'500.00	
3010.00 Löhne des Verwaltungs- und Betriebspersonals	6'139.35		8'500		2'280.00	
3101.00 Betriebs-, Verbrauchsmaterial	861.90		0		0.00	
3102.00 Drucksachen, Publikationen	39'463.80		31'500		33'626.60	
3111.00 Geräte, Maschinen	772.90		8'000		9'079.30	
3130.00 Dienstleistungen Dritter	7'897.15		4'000		11'855.20	
3133.00 Foto-Archiv (Website)	259.45		700		678.50	
3160.00 Miete Gerichtsstube im Torhaus	18'900.00		18'900		18'900.00	
3170.00 Reisekosten und Spesen	5'232.50		6'000		5'016.00	
3636.00 Beiträge an private Organisa- tionen ohne Erwerbszweck	13'000.00		13'000		10'500.00	
3910.02 Soziallasten	576.00		1'300		374.00	
3910.03 Interne Verrechnung Bauamt	7'700.00		17'100		9'010.00	

Erfolgsrechnung

Stadt Mellingen
Buchungsperiode 2024

Einwohnergemeinde	Rechnung 2024		Budget 2024		Rechnung 2023	
	Aufwand	Ertrag	Aufwand	Ertrag	Aufwand	Ertrag
4260.00 Rückerstattungen Dritter		2'260.00		1'500		1'250.00
4290.00 Spenden für Städtlichronik		20'000.00		15'000		15'000.00
4489.00 Übrige Erträge von gemieteten Liegenschaften (Gerichtsstube)		460.00		0		0.00
34 Sport und Freizeit	2'084'824.90	1'308'055.03	2'113'000	1'343'700	2'175'592.64	1'307'069.08
341 Sport	1'913'889.08	1'298'653.03	1'941'500	1'335'700	2'010'025.99	1'298'659.08
3410 Sport	924'713.26	309'477.21	918'500	312'700	1'020'669.91	309'303.00
3000.00 Kommission	1'100.00		1'000		960.00	
3101.00 Betriebs-, Verbrauchsmaterial	6'836.75		11'000		10'493.30	
3120.00 Ver- und Entsorgung	37'492.20		58'000		34'462.90	
3130.00 Dienstleistungen Dritter	8'070.90		14'000		5'596.65	
3130.07 Abfallentsorgung Eigenleistungen	1'900.00		1'900		1'900.00	
3134.00 Sachversicherungsprämien	752.25		300		991.12	
3143.00 Unterhalt Tiefbauten	72'527.65		28'500		59'635.40	
3144.00 Unterhalt Hochbauten	8'632.75		2'000		1'389.35	
3144.01 Unterhalt Hallenbad	54'801.59		89'500		100'461.55	
3300.30 Planmässige Abschreibungen Tiefbauten	54'483.50		54'500		54'483.45	
3300.40 Planmässige Abschreibungen Hochbauten	131'134.35		131'100		198'469.75	
3636.00 Beiträge an private Organisationen ohne Erwerbszweck	500.00		500		500.00	
3636.01 Defizit Hallenbad	458'261.32		456'800		486'546.44	
3910.03 Interne Verrechnung Bauamt Sportplatz	88'220.00		69'400		64'780.00	
4470.00 Liegenschaftserträge VV Miet-, Pacht-, Baurechtszinsen		309'477.21		312'700		309'303.00
3411 Hallenbad	989'175.82	989'175.82	1'023'000	1'023'000	989'356.08	989'356.08
3000.00 Schwimmbadkommission	0.00		2'000		0.00	
3010.00 Löhne Betriebspersonal	339'673.60		379'800		362'167.00	

Erfolgsrechnung

Stadt Mellingen
Buchungsperiode 2024

Einwohnergemeinde	Rechnung 2024		Budget 2024		Rechnung 2023	
	Aufwand	Ertrag	Aufwand	Ertrag	Aufwand	Ertrag
3010.09 Erstattung Lohn (Versicherungsleistungen)	6'264.65-		0		2'928.75-	
3090.00 Aus- und Weiterbildung	1'818.00		2'000		1'250.00	
3100.00 Büromaterial	2'012.92		1'500		2'674.83	
3101.00 Betriebs-, Verbrauchsmaterial	31'735.17		25'800		25'995.75	
3102.00 Drucksachen, Publikationen	0.00		2'000		0.00	
3103.00 Fachliteratur, Zeitschriften	329.00		200		326.00	
3109.00 Verkaufsartikel (Kasse)	1'885.75		2'400		3'140.00	
3109.10 Kiosk	9'086.01		14'000		12'809.24	
3110.00 Anschaffung Büromöbel und -geräte	884.90		3'000		722.65	
3111.00 Anschaffung Maschinen + Geräte	10'323.55		5'000		3'411.50	
3112.00 Anschaffung Dienstkleider	0.00		2'000		1'334.95	
3120.00 Ver- und Entsorgung (Heizöl/Strom/Wasser/Abwasser)	142'294.05		152'000		112'209.80	
3130.00 Dienstleistungen Dritter (Telefon/Internet/Porti/SumUp)	5'653.74		6'600		11'083.95	
3130.01 Reinigung durch Dritte	2'679.40		2'800		1'507.80	
3134.00 Sachversicherungsprämien	0.00		800		0.00	
3137.00 Steuern und Abgaben	0.00		200		0.00	
3144.00 Unterhalt Hochbauten	12'581.10		6'200		8'477.88	
3150.00 Unterhalt Büromobiliar	2'457.50		0		0.00	
3151.00 Unterhalt Apparate, Maschinen, Geräte, Fahrzeuge, Werkzeuge	13'901.61		25'000		18'938.40	
3169.00 Miete Hallenbad	262'200.00		262'200		262'200.00	
3170.00 Übrige Verwaltung (Reisekosten+Spesen)	0.00		4'000		0.00	
3199.00 Übriger Betriebsaufwand	0.00		1'000		0.00	
3611.00 Amtl. Kontrollen / Messungen	821.02		1'500		582.23	
3612.00 Verwaltungsentschädigung EG	50'000.00		50'000		50'000.00	
3635.00 Beiträge an private Unterneh- mungen	600.00		1'000		600.00	
3910.02 Sozillasten	53'031.00		59'900		59'788.00	
3910.03 Interne Verrechnung von Bauamtsleistungen	7'200.00		10'100		9'910.00	
3930.00 Interne Verrechnung Heizkosten Hallenbad	44'272.15		0		43'154.85	

Erfolgsrechnung

Stadt Mellingen
Buchungsperiode 2024

Einwohnergemeinde	Rechnung 2024		Budget 2024		Rechnung 2023	
	Aufwand	Ertrag	Aufwand	Ertrag	Aufwand	Ertrag
4240.00 Eintritte Bad PSS 3.70%		247'230.85		230'000		220'695.23
4240.01 Einnahmen Vertragsgemeinden PSS ausgenommen		156'740.00		173'000		158'389.80
4240.02 Einnahmen Sauna PSS 3.70%		60'302.95		80'000		53'341.75
4240.03 Einnahmen Schwimmkurse PSS ausgenommen		47'403.40		55'000		52'748.00
4240.04 Vermietung Artikel, Kasten etc PSS 3.70%		805.80		200		583.85
4250.00 Verkaufsartikel (Kasse) PSS 2.10%		16'656.25		7'000		18'960.00
4250.10 Aussenkiosk, Take-Away PSS 5.30%		0.00		18'000		7'002.55
4290.00 Übrige Entgelte PSS 2.10%		250.00		500		0.00
4290.01 Einnahmen Werbung PSS 5.30%		1'525.25		2'500		1'522.75
4632.00 Defizitbeitrag GDE Mellingen		458'261.32		456'800		476'112.15
342 Freizeit	170'935.82	9'402.00	171'500	8'000	165'566.65	8'410.00
3420 Freizeit	170'935.82	9'402.00	171'500	8'000	165'566.65	8'410.00
3010.00 Löhne Betriebspersonal Waldhütte	4'729.85		4'100		5'027.80	
3101.00 Betriebs-, Verbrauchsmaterial Waldhütte	2'100.90		800		2'694.20	
3120.00 Ver- und Entsorgung Waldhütte	2'358.65		2'000		1'622.30	
3130.00 Dienstleistungen Dritter	259.45		0		258.50	
3130.07 Abfallentsorgung Waldhütte Eigenleistungen	100.00		100		100.00	
3143.00 Unterhalt Tiefbauten Parkanlagen	29'434.90		31'000		24'428.45	
3144.00 Baulicher Unterhalt Waldhütte	18'321.75		4'000		1'319.80	
3636.01 Gassenfest	45.80		0		1'067.60	
3910.02 Sozillasten	906.00		800		1'008.00	
3910.03 Interne Verrechnung Bauamt	112'678.52		128'700		128'040.00	

Erfolgsrechnung

Stadt Mellingen
Buchungsperiode 2024

Einwohnergemeinde	Rechnung 2024		Budget 2024		Rechnung 2023	
	Aufwand	Ertrag	Aufwand	Ertrag	Aufwand	Ertrag
4240.00 Benützungsgebühren Waldhütte		9'402.00		8'000		8'410.00
4 GESUNDHEIT	1'575'215.63		1'252'900		1'245'266.46	
41 Spitäler, Kranken- und Pflegeheime	764'038.05		597'100		627'410.55	
412 Kranken-, Alters- und Pflegeheime	764'038.05		597'100		627'410.55	
4120 Kranken-, Alters- und Pflegeheime	764'038.05		597'100		627'410.55	
3631.00 Beiträge an Kanton Pflegefinanzierung (stationär)	706'916.25		540'000		568'220.75	
3636.01 Beiträge an private Organisationen ohne Erwerbszweck	0.00		0		2'068.00	
3660.40 Planmässige Abschreibung Investitionsbeiträge	57'121.80		57'100		57'121.80	
42 Ambulante Krankenpflege	782'442.50		632'400		589'784.30	
421 Ambulante Krankenpflege	782'442.50		632'400		589'784.30	
4210 Ambulante Krankenpflege	782'442.50		632'400		589'784.30	
3161.00 Miete Mütter- und Väterberatung	1'200.00		1'200		1'200.00	
3612.00 Entschädigung Mütter- und Väterberatung	40'318.00		39'800		38'144.00	
3631.00 Beiträge an den Kanton Pflegefinanzierung (ambulant)	146'913.20		110'000		112'144.20	
3636.00 Beiträge an Spitex, Kinder-spitex, Onkologie	592'571.30		480'000		436'856.10	
3636.02 Beiträge an private Organisationen ohne Erwerbszweck	1'440.00		1'400		1'440.00	

Erfolgsrechnung

Stadt Mellingen
Buchungsperiode 2024

Einwohnergemeinde	Rechnung 2024		Budget 2024		Rechnung 2023	
	Aufwand	Ertrag	Aufwand	Ertrag	Aufwand	Ertrag
43 Gesundheitsprävention	28'735.08		23'400		28'071.61	
433 Schulgesundheitsdienst	26'855.08		21'500		26'371.61	
4330 Schulgesundheitsdienst	26'855.08		21'500		26'371.61	
3136.00 Kontrolluntersuche Zahnarzt	23'424.00		18'500		22'838.40	
3136.01 Ärztliche Austrittsuntersuchg.	3'431.08		3'000		3'533.21	
434 Lebensmittelkontrolle	1'880.00		1'900		1'700.00	
4340 Lebensmittelkontrolle	1'880.00		1'900		1'700.00	
3010.00 Löhne Betriebspersonal	1'780.00		1'500		1'300.00	
3101.00 Betriebs-, Verbrauchsmaterial	0.00		300		300.00	
3130.00 Dienstleistungen Dritter	100.00		100		100.00	
5 SOZIALE SICHERHEIT	4'682'511.05	1'146'767.34	5'080'700	1'472'300	4'297'649.79	1'409'053.80
53 Alter + Hinterlassene	53'397.78	3'938.95	69'100	5'800	55'300.78	5'961.50
531 Alters- und Hinterlassenenversicherung AHV	32'766.00		37'100	1'800	36'257.00	1'918.50
5310 Alters- und Hinterlassenenversicherung AHV	32'766.00		37'100	1'800	36'257.00	1'918.50
3010.00 Löhne des Verwaltungspersonal	27'500.00		31'100		30'200.00	
3910.02 Sozillasten	5'266.00		6'000		6'057.00	
4611.00 Entschädigungen vom Kanton		0.00		1'800		1'918.50
535 Leistungen an das Alter	20'631.78	3'938.95	32'000	4'000	19'043.78	4'043.00
5350 Leistungen an das Alter	20'631.78	3'938.95	32'000	4'000	19'043.78	4'043.00
3000.00 Kommission für Altersfragen	2'330.00		6'000		0.00	
3130.00 Dienstleistungen Dritter	0.00		6'000		0.00	
3171.00 Seniorenausflug	18'221.78		20'000		18'963.78	

Erfolgsrechnung

Stadt Mellingen
Buchungsperiode 2024

Einwohnergemeinde	Rechnung 2024		Budget 2024		Rechnung 2023	
	Aufwand	Ertrag	Aufwand	Ertrag	Aufwand	Ertrag
3636.00 Beiträge an private Organisationen ohne Erwerbszweck	80.00		0		80.00	
4260.00 Rückerstattungen Dritter		3'938.95		4'000		4'043.00
54 Familie und Jugend	1'180'459.47	144'086.41	1'161'600	166'500	961'894.28	136'084.25
543 Alimentenbevorschussung und -inkasso	143'632.55	68'950.41	150'000	35'000	139'662.30	66'022.25
5430 Alimentenbevorschussung und -inkasso	143'632.55	68'950.41	150'000	35'000	139'662.30	66'022.25
3130.00 Dienstleistungen Dritter	23'143.05		20'000		22'666.05	
3637.00 Alimentenbevorschussung	120'489.50		130'000		116'996.25	
4260.00 Rückerstattungen Alimente		68'950.41		35'000		66'022.25
544 Jugendschutz	363'790.80	75'136.00	467'400	131'500	419'089.79	70'062.00
5440 Jugendschutz	209'645.60	48'581.00	247'400	91'500	179'920.69	41'527.00
3000.00 Kommission	1'350.00		2'000		2'020.00	
3010.00 Löhne Jugendarbeit	140'094.55		165'000		125'540.95	
3010.09 Erstattung Lohn (Versicherungsleistungen)	8'619.85-		0		0.00	
3090.00 Aus- und Weiterbildung	0.00		2'700		2'475.00	
3100.00 Büromaterial	0.00		200		0.00	
3101.00 Betriebs-, Verbrauchsmaterial	274.90		500		655.14	
3102.00 Drucksachen, Publikationen	1'790.20		1'000		0.00	
3103.00 Elternbriefe Pro Juventute	275.00		1'000		428.00	
3110.00 Büromöbel und -geräte	15'835.15		0		2'325.05	
3111.00 Anschaffung Geräte, Fahrzeuge	485.70		5'500		0.00	
3120.00 Ver- und Entsorgung	929.80		1'000		566.60	
3130.00 Dienstleistungen Dritter	9'077.75		21'000		7'701.30	
3132.00 Honorar Coaching	0.00		2'000		628.80	
3151.00 Unterhalt Geräte, Fahrzeuge	0.00		500		0.00	
3160.00 Miete Jugendbüro	21'955.00		12'000		11'940.00	
3161.00 Miete Kopiergeräte	943.10		0		0.00	
3170.00 Reisekosten und Spesen	445.30		1'500		838.85	

Erfolgsrechnung

Stadt Mellingen
Buchungsperiode 2024

Einwohnergemeinde	Rechnung 2024		Budget 2024		Rechnung 2023	
	Aufwand	Ertrag	Aufwand	Ertrag	Aufwand	Ertrag
3910.02 Soziallasten	24'809.00		31'500		24'801.00	
4632.00 Beiträge von Gemeinden		48'581.00		91'500		41'527.00
5441 Kinder- und Jugendheime	154'145.20	26'555.00	220'000	40'000	239'169.10	28'535.00
3636.00 Beiträge an private Organisationen ohne Erwerbszweck	154'145.20		220'000		239'169.10	
4260.00 Rückerstattungen Dritter		26'555.00		40'000		28'535.00
545 Leistungen an Familien	673'036.12		544'200		403'142.19	
5450 Leistungen an Familien	650'935.12		514'200		402'402.81	
3130.00 Dienstleistungen Dritter	1'887.05		2'200		3'137.10	
3134.00 Sachversicherungsprämien	43.74		0		42.16	
3612.00 Entschädigungen JFB SH (Schweizer/Ausländer)	478'628.00		402'000		284'400.00	
3637.00 Elternschaftsbeihilfe	4'849.30		10'000		0.00	
3637.01 Beiträge an Kinderbetreuung (fam,-u.schulergänz. KiBeG)	165'527.03		100'000		114'823.55	
5451 Kinderkrippen und Kinderhorte	22'101.00		30'000		739.38	
3180.09 Wertberichtigungen auf Forderungen (Senkung Delkredere)	8'100.00-		0		6'700.00-	
3636.00 Beiträge an private Organisationen ohne Erwerbszweck	30'201.00		30'000		0.00	
3637.00 Beiträge an private Haushalte	0.00		0		7'439.38	
57 Sozialhilfe und Asylwesen	3'448'653.80	998'741.98	3'850'000	1'300'000	3'280'454.73	1'267'008.05
572 Wirtschaftliche Hilfe	1'252'467.40	502'189.88	1'118'000	500'000	1'060'486.70	468'543.60
5720 Gesetzliche wirtschaftliche Hilfe	1'252'467.40	502'189.88	1'118'000	500'000	1'060'486.70	468'543.60
3631.00 Beiträge an Kanton (Pooling kostenintensiver Einzelfälle)	14'193.00		18'000		11'594.00	
3637.00 Materielle Hilfe CH/Ausländer	1'238'274.40		1'100'000		1'048'892.70	

Erfolgsrechnung

Stadt Mellingen
Buchungsperiode 2024

Einwohnergemeinde	Rechnung 2024		Budget 2024		Rechnung 2023	
	Aufwand	Ertrag	Aufwand	Ertrag	Aufwand	Ertrag
4260.00 Rückerstattungen mat. Hilfe CH/Ausländer		431'897.88		500'000		468'543.60
4631.00 Beiträge vom Kanton (Pooling kostenintensiver Einzelfälle)		70'292.00		0		0.00
573 Asylwesen	600'967.75	496'552.10	1'021'000	800'000	744'579.78	798'464.45
5730 Asylwesen	600'967.75	496'552.10	1'021'000	800'000	744'579.78	798'464.45
3110.00 Mobiliar	0.00		5'000		0.00	
3130.00 Dienstleistungen Dritter	288'862.15		530'000		313'409.00	
3160.00 Miete/NK+Unterbring.Private"S"	122'161.85		106'000		129'676.65	
3637.00 Materielle Hilfe Asylsuchende/ anerkannte Flüchtlinge	189'943.75		380'000		301'494.13	
4260.00 Rückerstattungen mat. Hilfe Asylsuchende/Flüchtlinge		136'794.15		350'000		359'971.98
4610.00 Entschädigungen vom Bund		359'757.95		450'000		438'492.47
579 Fürsorge, übriges	1'595'218.65		1'711'000		1'475'388.25	
5790 Fürsorge, übriges	1'595'218.65		1'711'000		1'475'388.25	
3130.00 Dienstleistungen Dritter	700.00		700		700.00	
3631.00 Restkosten Sonderschule, Heime und Werkstätten (BetreuungsG)	1'544'761.20		1'558'300		1'454'479.00	
3636.00 Beratungszentrum Baden BZB+	16'980.00		17'000		17'073.00	
3637.00 Beiträge an private Haushalte	3'673.00		5'000		3'136.25	
3637.01 Verlustscheine Krankenkassen	29'104.45		130'000		0.00	
6 VERKEHR UND NACHRICHTENÜBER- MITTLUNG	1'139'718.32	128'022.47	912'100	92'000	914'879.43	98'172.31
61 Strassenverkehr	1'110'129.72	128'022.47	866'300	92'000	873'432.98	98'172.31
613 Kantonsstrassen, übrige	271'428.75		90'000		231'198.15	

Erfolgsrechnung

Stadt Mellingen
Buchungsperiode 2024

Einwohnergemeinde	Rechnung 2024		Budget 2024		Rechnung 2023	
	Aufwand	Ertrag	Aufwand	Ertrag	Aufwand	Ertrag
6130 Kantonsstrassen, übrige	271'428.75		90'000		231'198.15	
3000.00 Begleitgruppe Bahnhofstrasse	2'700.00		0		0.00	
3130.00 Dienstleistungen Dritter	0.00		7'000		13'000.00-	
3612.00 Entschäd. Strassenentwässerung	32'430.00		32'400		32'310.00	
3631.00 Unterhaltsbeiträge an Kanton Kantonsbeitrag/Dekret	19'405.20		14'000		0.00	
3660.10 Planmässige Abschreibung In- vestitionsbeiträge	216'893.55		36'600		211'888.15	
615 Gemeindestrassen	838'700.97	128'022.47	776'300	92'000	642'234.83	98'172.31
6150 Gemeindestrassen	838'700.97	128'022.47	776'300	92'000	642'234.83	98'172.31
3101.00 Betriebs-, Verbrauchsmaterial	621.15		4'000		529.55	
3111.00 Anschaffung Maschinen, Geräte	0.00		5'000		0.00	
3120.00 Ver- und Entsorgung	49'384.00		61'000		35'310.10	
3130.00 Dienstleistungen Dritter	26'877.95		5'000		13'131.26	
3132.00 Honorare Fachexperten	23'617.60		25'500		29'194.90	
3134.00 Sachversicherungsprämien	1'237.80		0		0.00	
3141.01 Unterhalt Strassen / Verkehrs- wege	159'856.30		135'000		46'066.15	
3141.02 Unterhalt Strassenbeleuchtung	75'770.92		45'000		52'712.52	
3141.03 Schneeräumung, Strassen- reinigung	100'623.20		96'000		84'787.90	
3144.00 Unterhalt Hochbauten	1'000.00		2'000		0.00	
3151.00 Unterhalt Parkuhren	2'595.45		4'000		13'904.95	
3300.10 Planmässige Abschreibungen Strassen/Verkehrswege	268'071.60		268'900		253'542.50	
3300.60 Planmässige Abschreibungen Mobilien	0.00		18'000		0.00	
3511.00 Einlagen in Fonds Ersatzabgabe für Parkplatzbauten	9'000.00		0		0.00	
3612.00 Entschäd. Strassenentwässerung	48'645.00		48'500		48'465.00	
3910.03 Interne Verrechnung Bauamt	71'400.00		58'400		64'590.00	
4200.00 Ersatzabgaben Parkplatzbauten		9'000.00		0		0.00
4240.00 Parkplatzgebühren		80'387.02		75'000		78'689.66
4260.00 Rückerstattungen Dritter		4'832.05		0		1'682.65

Erfolgsrechnung

Stadt Mellingen
Buchungsperiode 2024

Einwohnergemeinde	Rechnung 2024		Budget 2024		Rechnung 2023	
	Aufwand	Ertrag	Aufwand	Ertrag	Aufwand	Ertrag
4631.00 Beiträge vom Kanton an Strassenbeleuchtung		20'000.00		17'000		17'800.00
4660.10 Planmässige Auflösung passiv- vierter Investitionsbeiträge		13'803.40		0		0.00
62 Öffentlicher Verkehr	29'588.60		45'800		41'446.45	
621 Bahninfrastruktur	29'588.60		45'800		41'446.45	
6210 Bahninfrastruktur	29'588.60		45'800		41'446.45	
3144.00 Unterhalt Hochbauten	4'020.10		20'000		15'647.95	
Betrieb WC Bahnhof Heitersberg						
3300.30 Planmässige Abschreibungen Tiefbauten	25'568.50		25'600		25'568.50	
3910.03 Interne Verrechnung Bauamt	0.00		200		230.00	
7 UMWELTSCHUTZ UND RAUMORDNUNG	3'335'482.45	2'955'471.49	3'602'600	3'127'600	3'301'319.30	3'024'464.65
71 Wasserversorgung	785'660.95	785'660.95	828'200	828'200	805'344.62	805'344.62
710 Wasserversorgung	785'660.95	785'660.95	828'200	828'200	805'344.62	805'344.62
7101 Wasserwerk [Gemeindebetrieb]	785'660.95	785'660.95	828'200	828'200	805'344.62	805'344.62
3000.00 Kommission	1'568.00		1'600		1'776.00	
3010.00 Löhne Betriebspersonal	0.00		0		0.00	
3090.00 Aus- und Weiterbildung	0.00		8'000		0.00	
3099.00 Übriger Personalaufwand	101.75		0		0.00	
3101.00 Betriebs-, Verbrauchsmaterial	701.95		200		148.80	
3101.01 Wasserankauf	46'720.73		150'000		109'763.39	
3111.00 Anschaffung Apparate, Geräte Maschinen	21'209.31		25'000		15'510.95	
3120.00 Ver- und Entsorgung	45'247.07		52'000		32'867.63	
3130.00 Dienstleistungen Dritter	26'716.10		27'500		27'589.09	
3132.00 Honorare Fachexperten	36'364.80		61'300		4'475.25	
3134.00 Sachversicherungsprämien	2'801.55		3'000		3'317.61	

Erfolgsrechnung

Stadt Mellingen
Buchungsperiode 2024

Einwohnergemeinde	Rechnung 2024		Budget 2024		Rechnung 2023	
	Aufwand	Ertrag	Aufwand	Ertrag	Aufwand	Ertrag
3137.00 Steuern und Abgaben	235.00		300		160.00	
3143.00 Unterhalt Tiefbauten	94'882.12		104'000		53'557.83	
3144.00 Unterhalt Hochbauten	713.50		1'000		0.00	
3151.00 Unterhalt Apparate, Geräte, Maschinen	80'804.94		74'000		54'392.81	
3181.00 Forderungsverluste	0.05		0		3.53	
3192.00 Grundwasserkonzession	19'161.65		35'000		25'336.10	
3199.00 MWST Vorsteuerkürzung	4'844.25		5'000		4'975.65	
3300.31 Planmässige Abschreibungen Tiefbauten s.f. Gde-Betriebe	181'269.00		190'600		170'854.10	
3612.00 Verwaltungsentschädigung EG	30'000.00		30'000		30'000.00	
3612.03 Entschädigungen an EG Interne Verrechnung Bauamt	42'480.00		43'500		40'000.00	
3612.04 Int. Verrechnung Werkdienst Pikettdienst	5'100.00		8'500		5'100.00	
3634.01 Beitrag Wasser 2035 öffentliche Anstalt	6'176.00		6'700		6'040.00	
3636.00 Beiträge an private Organisa- tionen ohne Erwerbszweck	1'000.00		1'000		1'000.00	
4240.01 Wasserbezug Abonnenten ab 01.04.2021 RWB		518'653.35		550'000		539'847.83
4240.02 Grundgebühren (Zählermiete) ab 01.04.2021 RWB		80'896.25		80'000		80'226.94
4240.03 Direkte Wasserbezüge, Bauwasser (Einmalfakturen)		39.60		4'000		312.70
4240.05 Wasserverkauf an Tägerig		3'022.65		4'000		3'861.85
4260.00 Rückerstattungen Dritter		16'358.45		10'000		19'676.15
4409.01 Verpflichtungsverzinsung EG		1'800.00		2'400		2'600.00
4612.00 Hydrantenentschädigung		65'400.00		65'400		64'500.00
4631.00 Beiträge AGV Löschfonds		27'500.00		25'000		26'700.00
4660.71 Planmässige Auflösung passi- vierter Investitionsbeiträge		71'990.65		71'900		67'619.15
9010.00 Ertragsüberschuss	137'563.18		0		218'475.88	
9011.00 Aufwandüberschuss		0.00		15'500		0.00

Erfolgsrechnung

Stadt Mellingen
Buchungsperiode 2024

Einwohnergemeinde	Rechnung 2024		Budget 2024		Rechnung 2023		
	Aufwand	Ertrag	Aufwand	Ertrag	Aufwand	Ertrag	
72	Abwasserbeseitigung	1'523'837.74	1'523'837.74	1'651'500	1'651'500	1'606'312.25	1'606'312.25
720	Abwasserbeseitigung	1'523'837.74	1'523'837.74	1'651'500	1'651'500	1'606'312.25	1'606'312.25
7201	Abwasserbeseitigung [Gemeindebetrieb]	1'523'837.74	1'523'837.74	1'651'500	1'651'500	1'606'312.25	1'606'312.25
3120.00	Ver- und Entsorgung	7'293.01		7'500		5'336.40	
3130.00	Dienstleistungen Dritter	19'178.15		16'500		30'690.08	
3132.00	Honorare Fachexperten	75'913.20		195'000		57'067.78	
3134.00	Sachversicherungsprämien	1'244.50		1'400		1'367.45	
3137.00	Steuern und Abgaben	325.00		300		235.00	
3143.00	Unterhalt Tiefbauten	176'250.43		152'200		68'789.95	
3181.00	Forderungsverluste	0.00		0		1.94	
3300.31	Planmässige Abschreibungen Tiefbauten s.f. Gde-Betriebe	262'366.30		274'000		239'376.90	
3612.00	Verwaltungsentschädigung EG	27'000.00		27'000		27'000.00	
3612.01	Betriebsbeitrag Abwasser- verband	816'000.00		811'100		580'900.00	
3612.02	Abgabe Mikroverunreinigung	52'331.40		63'900		64'854.00	
3612.03	Entschädigungen an EG Interne Verrechnung Bauamt	32'500.00		33'200		30'340.00	
3660.21	Planmässige Abschreibung In- vestitionsbeiträge	53'435.75		69'400		69'397.05	
3661.21	Ausserplanmässige Abschreibung Investitionsbeiträge	0.00		0		430'955.70	
4240.00	Benützungsgebühren ab 01.04.2021 RWB		699'821.25		730'000		710'369.76
4240.03	Direktbezüge Abwasser (Einmalfakturen)		54.00		0		61.50
4260.00	Rückerstattungen Dritter		4'217.00		3'000		2'800.00
4409.01	Verpflichtungsverzinsung EG		29'700.00		33'500		35'700.00
4612.00	Entschädigung EG Strassenentwässerung		75'000.00		75'000		75'000.00
4660.71	Planmässige Auflösung passi- vierter Investitionsbeiträge		221'150.30		220'700		200'538.30

Erfolgsrechnung

Stadt Mellingen
Buchungsperiode 2024

Einwohnergemeinde	Rechnung 2024		Budget 2024		Rechnung 2023	
	Aufwand	Ertrag	Aufwand	Ertrag	Aufwand	Ertrag
9011.00 Aufwandüberschuss		493'895.19		589'300		581'842.69
73 Abfallwirtschaft	609'959.60	605'915.75	641'000	635'400	615'378.38	611'127.78
730 Abfallwirtschaft	609'959.60	605'915.75	641'000	635'400	615'378.38	611'127.78
7300 Abfallwirtschaft	6'493.85	2'450.00	6'600	1'000	6'700.60	2'450.00
3631.00 Beiträge an Kanton Tierkörperbeseitigung	1'573.45		3'000		1'834.60	
3632.00 Tierkadaversammelstelle Baden	4'920.40		3'600		4'866.00	
4240.00 Benützungsggeb., Dienstleistg. Tierkörperbeseitigung		2'450.00		1'000		2'450.00
7301 Abfallwirtschaft [Gemeinde- betrieb]	603'465.75	603'465.75	634'400	634'400	608'677.78	608'677.78
3010.00 Löhne Betriebspersonal	0.00		10'000		0.75-	
3101.00 Betriebs-, Verbrauchsmaterial	45'955.01		27'000		29'169.29	
3102.00 Drucksachen, Publikationen	0.00		1'000		0.00	
3111.00 Anschaffung Maschinen, Geräte	15'507.45		14'000		6'375.43	
3130.00 Dienstleistungen Dritter	42'085.35		16'200		15'125.95	
3130.01 Kehrichttransport	104'170.87		122'800		121'064.43	
3130.02 Kehrichtverbrennung	103'958.61		120'000		103'066.15	
3130.03 Grünabfuhr Transport + Deponie	92'267.81		135'000		97'995.75	
3130.04 Entschädigung an Schulklassen für Altpapiersammlung	6'777.60		14'000		8'039.20	
3134.00 Sachversicherungsprämien	1'012.80		1'000		1'023.20	
3137.00 Steuern und Abgaben	160.00		200		160.00	
3143.00 Unterhalt Tiefbauten	3'333.70		2'000		1'960.40	
3160.00 Miete Entsorgungsstelle Lenzburgerstrasse 50 (Migros)	1'872.15		1'800		1'804.45	
3181.00 Forderungsverluste	294.05		300		245.45	
3199.00 MWST Vorsteuerkürzung	130.35		0		129.85	
3612.00 Verwaltungsentschädigung EG	35'000.00		35'000		35'000.00	
3612.02 Soziallasten	0.00		1'000		0.00	
3612.03 Entschädigungen an EG Interne Verrechnung Bauamt	150'940.00		133'100		148'760.00	

Erfolgsrechnung

Stadt Mellingen
Buchungsperiode 2024

Einwohnergemeinde	Rechnung 2024		Budget 2024		Rechnung 2023	
	Aufwand	Ertrag	Aufwand	Ertrag	Aufwand	Ertrag
4240.00 Entsorgungsgebühren Kehrichtsäcke, Marken+Plomben		406'377.05		450'000		445'534.35
4240.01 Kehricht Haushaltspauschale ab 01.04.2021 RWB		94'741.85		92'000		93'020.33
4240.07 Entsorgungsgebühren Eigenleistungen		35'245.15		35'500		35'376.05
4260.00 Rückerstattungen Dritter		24'942.80		26'000		25'640.15
4260.01 Rückerstattungen Altpapier		4'415.55		5'000		3'160.25
4270.00 Bussen		1'996.25		0		3'846.65
4409.01 Verpflichtungsverzinsung EG		2'300.00		2'100		2'100.00
9010.00 Ertragsüberschuss	0.00		0		38'758.98	
9011.00 Aufwandüberschuss		33'447.10		23'800		0.00
74 Verbauungen	11'575.70		13'600		26'177.25-	
741 Gewässerverbauungen	11'575.70		13'600		26'177.25-	
7410 Gewässerverbauungen	11'575.70		13'600		26'177.25-	
3142.00 Unterhalt Wasserbau	6'865.70		6'900		29'717.25-	
3910.03 Interne Verrechnung Bauamt	4'710.00		6'700		3'540.00	
75 Arten- und Landschaftsschutz	64'307.45		77'200		14'848.55	
750 Arten- und Landschaftsschutz	64'307.45		77'200		14'848.55	
7500 Arten- und Landschaftsschutz	64'307.45		77'200		14'848.55	
3000.00 Kommission	1'350.00		1'000		1'090.00	
3130.00 Dienstleistungen Dritter	2'900.00		5'000		0.00	
3140.00 Unterhalt Grundstücke	54'986.75		59'000		6'687.50	
3631.00 Beiträge an den Kanton	30.00		0		0.00	
3634.00 Beiträge an öffentl. Unter- nehmungen	3'450.70		4'500		4'211.05	
3636.00 Beiträge an private Organisa- tionen ohne Erwerbszweck	800.00		5'100		800.00	
3910.03 Interne Verrechnung Bauamt	790.00		2'600		2'060.00	

Erfolgsrechnung

Stadt Mellingen
Buchungsperiode 2024

Einwohnergemeinde	Rechnung 2024		Budget 2024		Rechnung 2023	
	Aufwand	Ertrag	Aufwand	Ertrag	Aufwand	Ertrag
76	Bekämpfung von Umweltverschmutzung		500			
769	Übrige Bekämpfung von Umweltverschmutzung		500			
7690	Übrige Bekämpfung von Umweltverschmutzung		500			
3132.00	Honorare Fachexperten	0.00	500		0.00	
77	Übriger Umweltschutz		189'784.41	4'476.00	205'600	12'500
771	Friedhof und Bestattung		189'784.41	4'476.00	205'600	12'500
7710	Friedhof und Bestattung		189'784.41	4'476.00	205'600	12'500
3101.00	Betriebs-, Verbrauchsmaterial	0.00	500		0.00	
3120.00	Ver- und Entsorgung	3'879.00	4'000		3'525.25	
3130.00	Dienstleistungen Dritter Grabbepflanzung, Transporte	65'961.16	80'000		93'133.11	
3134.00	Sachversicherungsprämien	76.55	100		73.79	
3143.00	Unterhalt Tiefbauten	104'116.20	104'200		75'166.05	
3144.00	Unterhalt Hochbauten	1'256.05	1'000		3'023.15	
3158.00	Unterhalt Software	2'019.30	2'100		2'011.85	
3300.30	Planmässige Abschreibungen Tiefbauten	3'726.15	3'700		3'726.10	
3910.00	Interne Verrechnung RSZA Bestattungsamt	7'700.00	10'000		7'550.00	
3910.03	Interne Verrechnung Bauamt	1'050.00	0		490.00	
4240.00	Benützungsgebühren		1'200.00			0.00
4260.00	Rückerstattungen Dritter		2'076.00		10'000	480.00
4612.00	Belegung Friedhofgebäude		1'200.00		1'500	1'200.00

Erfolgsrechnung

Stadt Mellingen
Buchungsperiode 2024

Einwohnergemeinde	Rechnung 2024		Budget 2024		Rechnung 2023		
	Aufwand	Ertrag	Aufwand	Ertrag	Aufwand	Ertrag	
79	Raumordnung	150'356.60	35'581.05	185'000	96'913.45		
790	Raumordnung	150'356.60	35'581.05	185'000	96'913.45		
7900	Raumordnung	150'356.60	35'581.05	185'000	96'913.45		
3000.00	Kommission	1'920.00		3'000	1'300.00		
3130.00	Dienstleistungen Dritter	106'633.77		127'500	39'228.55		
3132.00	Honorare Fachexperten	2'219.28		10'000	16'993.85		
3320.90	Planmässige Abschreibungen im- materielle Anlagen	24'483.55		24'500	24'483.55		
3632.00	Beitrag Regionalplanungsgruppe	15'100.00		20'000	14'907.50		
4309.00	Übriger betrieblicher Ertrag		7'581.05		0	0.00	
4631.00	Beiträge vom Kanton		28'000.00		0	0.00	
8	VOLKSWIRTSCHAFT	9'791'640.11	10'039'176.84	9'951'100	10'191'700	6'626'018.30	6'862'266.14
81	Landwirtschaft	1'731.25		3'800	6'439.00		
814	Produktionsverbesserungen Pflanzen	1'731.25		3'800	6'439.00		
8140	Produktionsverbesserungen Pflanzen	1'731.25		3'800	6'439.00		
3010.00	Löhne Betriebspersonal	811.25		500	669.00		
3170.00	Reisekosten und Spesen	0.00		100	0.00		
3910.03	Interne Verrechnung Bauamt	920.00		3'200	5'770.00		
83	Jagd und Fischerei		1'500.00		1'500	1'500.00	
830	Jagd und Fischerei		1'500.00		1'500	1'500.00	

Erfolgsrechnung

Stadt Mellingen
Buchungsperiode 2024

Einwohnergemeinde	Rechnung 2024		Budget 2024		Rechnung 2023	
	Aufwand	Ertrag	Aufwand	Ertrag	Aufwand	Ertrag
8300 Jagd und Fischerei		1'500.00		1'500		1'500.00
4120.00 Fischenzpacht		1'500.00		1'500		1'500.00
84 Tourismus	15'205.40		22'700		30'944.99	
840 Tourismus	15'205.40		22'700		30'944.99	
8400 Tourismus	15'205.40		22'700		30'944.99	
3102.02 Drucksachen, Publikationen	0.00		2'000		0.00	
3110.00 Anschaffung Mobilien	0.00		500		723.30	
3130.00 Dienstleistungen Dritter	3'675.40		3'100		8'714.55	
3634.00 Beiträge an öffentliche Unternehmungen	3'000.00		3'000		3'000.00	
3637.00 Beiträge an private Haushalte Altstadtsanierungen	0.00		10'000		7'577.14	
3910.03 Interne Verrechnung Bauamt	8'530.00		4'100		10'930.00	
85 Industrie, Gewerbe, Handel	8'982.50		14'400		4'000.00	
850 Industrie, Gewerbe, Handel	8'982.50		14'400		4'000.00	
8500 Industrie, Gewerbe, Handel	8'982.50		14'400		4'000.00	
3000.00 Löhne, Tag- und Sitzungsgelder an Behörden und Kommissionen	1'890.00		4'000		0.00	
3132.00 Honorare externe Berater, Gutachter, Fachexperten etc.	3'092.50		6'000		0.00	
3635.00 Beiträge an private Unternehmungen	4'000.00		4'000		4'000.00	
3910.02 Sozillasten	0.00		400		0.00	
87 Brennstoffe und Energie	9'765'720.96	10'037'676.84	9'910'200	10'190'200	6'584'634.31	6'860'766.14

Erfolgsrechnung

Stadt Mellingen
Buchungsperiode 2024

Einwohnergemeinde	Rechnung 2024		Budget 2024		Rechnung 2023	
	Aufwand	Ertrag	Aufwand	Ertrag	Aufwand	Ertrag
871 Elektrizität	9'765'720.96	10'037'676.84	9'910'200	10'190'200	6'584'634.31	6'860'766.14
8710 Elektrizität		271'955.88		280'000		276'131.83
4120.00 Konzessionen int. Verrechnung (8711)		271'955.88		280'000		276'131.83
8711 Elektrizitätswerk - Elektrizitätsnetz [Gemeindebetrieb]	4'027'110.51	4'027'110.51	4'015'200	4'015'200	3'383'088.51	3'383'088.51
3000.00 Kommission	2'912.00		2'500		2'664.00	
3101.00 Netznutzung Vorliegernetze	1'011'079.14		1'000'000		824'546.83	
3101.10 Systemdienstleistungen (SDL)	212'835.56		230'000		139'797.07	
3101.11 Netzzuschlag (EnG)	702'965.56		700'000		708'388.85	
3101.12 Netzverluste int. Verrechnung (8712)	175'660.00		175'000		94'116.00	
3101.13 Stromreserve des Bundes	361'504.01		365'000		0.00	
3102.02 Drucksachen, Publikationen	2'220.00		1'000		4'860.75	
3111.00 Anschaffung Apparate, Geräte Maschinen	27'390.25		75'000		70'514.25	
3130.00 Dienstleistungen Dritter	155'127.68		165'000		142'767.47	
3132.00 Honorare Fachexperten	76'419.70		96'000		75'869.12	
3134.00 Sachversicherungsprämien	5'193.07		5'000		5'323.60	
3137.00 Steuern und Abgaben	1'270.00		1'300		905.00	
3143.00 Unterhalt Tiefbauten	57'902.35		80'000		108'199.10	
3151.00 Unterhalt Apparate, Geräte Maschinen	71'062.97		55'000		53'095.61	
3158.00 Unterhalt Software	25'253.00		30'000		25'253.05	
3170.00 Reisekosten und Spesen	0.00		500		0.00	
3181.00 Forderungsverluste	4'060.28		2'000		2'522.06	
3192.00 Konzession EG int. Verrechnung (8710)	271'628.63		280'000		275'823.46	
3300.31 Planmässige Abschreibungen Tiefbauten s.f. Gde-Betriebe	275'398.50		285'000		259'128.85	
3300.41 Planmässige Abschreibungen Hochbauten s.f. Gde-Betriebe	9'031.95		9'000		9'031.95	
3300.61 Planmässige Abschreibungen Mobilien s.f. Gde-Betriebe	50'462.65		46'800		25'739.05	

Erfolgsrechnung

Stadt Mellingen
Buchungsperiode 2024

Einwohnergemeinde	Rechnung 2024		Budget 2024		Rechnung 2023	
	Aufwand	Ertrag	Aufwand	Ertrag	Aufwand	Ertrag
3409.04 Verzinsung Dotationskapital	12'000.00		12'000		12'000.00	
3612.00 Verwaltungsentschädigung EG	175'000.00		175'000		175'000.00	
3660.51 Planmässige Abschr. Inv-Beitr. private UG	67'179.47		67'200		67'179.50	
4210.00 Mahngebühren		4'865.57		0		4'617.86
4240.01 Netznutzungsentgelt		2'391'635.98		2'400'000		2'179'782.18
4240.10 Systemdienstleistungen (SDL)		226'362.50		230'000		140'868.05
4240.11 Netzzuschlag (EnG)		694'156.11		700'000		704'876.36
4240.12 Konzessionsgebühren		271'628.63		270'000		275'823.46
4240.13 Stromreserve des Bundes		362'163.15		365'000		0.00
4240.14 Dienstleistung "evlpremium"		710.40		0		0.00
4240.15 Erlös aus Gebühren / Verzicht Smart-Meter		57.67		0		0.00
4260.00 Rückerstattungen Dritter		26'925.70		15'000		38'145.05
4402.01 Zinsen kurzfristige Finanzan- lagen		373.50		0		373.50
4409.01 Verpflichtungsverzinsung EG		1'700.00		1'000		4'400.00
4660.71 Planmässige Auflösung passi- vierter Investitionsbeiträge		46'531.30		34'200		34'202.05
9010.00 Ertragsüberschuss	273'553.74		156'900		300'362.94	
8712 Elektrizitätswerk -Stromhandel (Gemeindebetrieb)	5'738'610.45	5'738'610.45	5'895'000	5'895'000	3'201'545.80	3'201'545.80
3101.00 Stromeinkauf Energielieferant	5'291'243.14		5'620'000		2'896'431.56	
3101.01 Stromeinkauf Rücklieferungen Tarif RL-01 exkl. MWST	154'315.95		90'000		63'843.10	
3101.02 Stromeinkauf Rücklieferungen Tarif RL-02 inkl. MWST	127'238.49		110'000		53'419.09	
3130.00 Dienstleistungen Dritter	19'140.00		21'000		19'135.70	
3181.00 Forderungsverluste	0.00		1'000		0.00	
3612.00 Verwaltungsentschädigung EG	15'000.00		15'000		15'000.00	
4240.00 Stromverkauf		5'562'950.45		5'720'000		3'107'429.80
4240.01 Netzverluste int. Verrechnung (8711)		175'660.00		175'000		94'116.00
9010.00 Ertragsüberschuss	131'672.87		38'000		153'716.35	

Erfolgsrechnung

Stadt Mellingen
Buchungsperiode 2024

Einwohnergemeinde	Rechnung 2024		Budget 2024		Rechnung 2023	
	Aufwand	Ertrag	Aufwand	Ertrag	Aufwand	Ertrag
9 FINANZEN UND STEUERN	2'943'725.89	21'308'399.98	1'848'800	20'264'700	2'200'173.10	19'550'580.50
91 Steuern	37'611.44	18'752'388.10	96'200	16'376'200	267'191.44	17'031'950.90
910 Steuern	37'611.44	18'752'388.10	96'200	16'376'200	267'191.44	17'031'950.90
9100 Allgemeine Gemeindesteuern	30'041.44	18'384'811.50	90'000	15'777'000	257'602.94	16'269'562.70
3180.00 Wertberichtigungen auf Forderungen (Bildung Delkredere)	204'173.52-		0		265'173.52	
3180.09 Wertberichtigungen auf Forderungen (Senkung Delkredere)	0.00		0		74'000.00-	
3181.00 Forderungsverluste Natürliche Personen	128'942.16		150'000		130'262.52	
3181.01 Forderungsverluste Juristische Personen	214'007.45		0		0.00	
3181.09 Eingang abgeschr. Forderungen (Aufwandminderung)	108'734.65-		60'000-		63'833.10-	
4000.00 Einkommenssteuern Rechng.Jahr nat. Personen		12'726'027.70		11'910'000		11'753'628.31
4000.10 Einkommenssteuern Vorjahre nat. Personen		2'801'144.15		1'680'000		1'879'224.54
4000.30 Pauschale Steueranrechnung nat. Personen		6'150.80-		3'000-		2'594.90-
4001.00 Vermögenssteuern Rechnungsjahr nat. Personen		918'260.60		790'000		826'515.44
4001.10 Vermögenssteuern Vorjahre nat. Personen		203'085.95		120'000		131'931.86
4002.00 Quellensteuern nat. Personen		614'349.30		450'000		459'240.55
4010.00 Gewinn- und Kapitalsteuern jur. Personen		1'128'097.25		830'000		1'221'616.90
4010.30 Pauschale Steueranrechnung jur. Personen		2.65-		0		0.00

Erfolgsrechnung

Stadt Mellingen
Buchungsperiode 2024

Einwohnergemeinde	Rechnung 2024		Budget 2024		Rechnung 2023	
	Aufwand	Ertrag	Aufwand	Ertrag	Aufwand	Ertrag
9101 Sondersteuern	7'570.00	367'576.60	6'200	599'200	9'588.50	762'388.20
3181.00 Forderungsverluste	920.00		0		3'398.50	
3601.00 Ertragsanteile an Kanton Hundetaxen	6'650.00		6'200		6'190.00	
4000.20 Nachsteuern Einkommenssteuern nat. Personen		44'389.75		30'000		9'147.15
4022.00 Vermögensgewinnsteuern (GGSt)		282'133.00		490'000		687'657.50
4024.00 Erbschafts- und Schenkungs- steuern		1'513.85		40'000		23'643.55
4033.00 Hundetaxen		39'540.00		39'200		41'940.00
93 Finanz- und Lastenausgleich		1'117'100.00		1'124'000		1'047'700.00
930 Finanz- und Lastenausgleich		1'117'100.00		1'124'000		1'047'700.00
9300 Finanz- und Lastenausgleich		1'117'100.00		1'124'000		1'047'700.00
4621.50 Finanz- und Lastenausgleich vom Kanton		1'117'100.00		1'124'000		1'047'700.00
96 Vermögens- und Schuldenverwal- tung	362'232.67	164'608.56	399'500	156'400	360'634.23	169'888.54
961 Zinsen	362'232.67	49'027.61	399'500	42'000	360'634.23	41'153.39
9610 Zinsen	362'232.67	49'027.61	399'500	42'000	360'634.23	41'153.39
3400.00 Verzinsung kurzfr. Schulden	32'104.37		5'000		21'224.73	
3401.00 Verzinsung langfr. Schulden	294'628.30		352'500		294'340.25	
3409.01 Verpflichtungsverzinsung	35'500.00		39'000		44'800.00	
3420.00 Kapitalbeschaffung und -ver- waltung	0.00		3'000		269.25	
4400.00 Zinsen flüssige Mittel		46.51		0		209.19
4401.00 Zinsen Forderungen und Konto- korrente		36'971.10		30'000		28'938.20
4402.00 Zinsen kurzfr. Finanzanlagen		10.00		0		6.00

Erfolgsrechnung

Stadt Mellingen
Buchungsperiode 2024

Einwohnergemeinde	Rechnung 2024		Budget 2024		Rechnung 2023	
	Aufwand	Ertrag	Aufwand	Ertrag	Aufwand	Ertrag
4409.01 Vorschussverzinsung		12'000.00		12'000		12'000.00
963 Liegenschaften des Finanzvermögens		115'580.95		114'400		128'735.15
9630 Liegenschaften des Finanzvermögens		115'580.95		114'400		128'735.15
4120.00 Konzessionen Deponiegebühren		20'091.10		18'900		33'245.30
4430.00 Liegenschaftserträge (FV) Pacht-, Miet-, Baurechtszinsen		95'489.85		95'500		95'489.85
99 Nicht aufgeteilte Posten	2'543'881.78	1'274'303.32	1'353'100	2'608'100	1'572'347.43	1'301'041.06
990 Nicht aufgeteilte Posten	1'274'303.32	1'274'303.32	1'353'100	1'353'100	1'301'041.06	1'301'041.06
9901 Werkdienst	614'654.62	614'654.62	619'800	619'800	624'671.16	624'671.16
3010.00 Löhne Betriebspersonal	417'673.50		421'800		385'379.95	
3010.09 Erstattung Lohn (Versicherungsleistung)	10'986.05-		0		18'091.35-	
3049.00 Übrige Zulagen, Dienstkleider	9'196.40		6'000		7'699.65	
3090.00 Aus- und Weiterbildung	7'796.20		7'000		15'584.95	
3099.00 Übriger Personalaufwand	1'922.15		900		535.00	
3101.00 Betriebs-, Verbrauchsmaterial	18'221.31		16'000		30'170.51	
3101.01 Betriebsmaterial Fahrzeuge	16'450.35		15'000		18'547.45	
3110.00 Anschaffung Mobiliar	685.75		0		0.00	
3111.00 Anschaffung Maschinen, Geräte, Fahrzeuge	6'870.72		5'000		8'863.90	
3130.00 Dienstleistungen Dritter	13'722.30		13'000		48'812.60	
3134.00 Sachversicherungsprämien	6'625.70		7'500		6'625.70	
3151.00 Unterhalt Maschinen, Geräte, Fahrzeuge	50'868.99		39'500		45'813.05	
3161.00 Miete Fahrzeuge, Geräte, übr.	3'214.30		8'000		2'916.75	
3170.00 Reisekosten und Spesen	0.00		400		0.00	
3910.02 Soziallasten	72'393.00		79'700		71'813.00	
4260.00 Rückerstattungen Dritter		2'946.10		500		660.00

Erfolgsrechnung

Stadt Mellingen
Buchungsperiode 2024

Einwohnergemeinde	Rechnung 2024		Budget 2024		Rechnung 2023	
	Aufwand	Ertrag	Aufwand	Ertrag	Aufwand	Ertrag
4612.02 int. Verrechnung Pikettdienst Wasserversorgung		5'100.00		8'500		5'100.00
4612.03 Verr. Bauamtsleistungen an EWB (spezialfinanziert)		225'920.00		209'800		219'100.00
4910.03 Verr. Bauamtsleistungen an EG (steuerfinanziert)		380'688.52		401'000		399'811.16
9905 Allgemeine Personalkosten	659'648.70	659'648.70	733'300	733'300	676'369.90	676'369.90
3050.00 AG-Beiträge AHV, IV, EO, ALV, Verwaltungskosten, FAK	291'402.85		318'800		280'868.40	
3052.00 AG-Beiträge an Pensionskassen	299'436.25		336'900		324'020.50	
3053.00 AG-Beiträge Unfallversicherung	32'908.40		35'200		31'347.95	
3055.00 AG-Beiträge an Krankentaggeld- versicherungen	22'992.00		23'400		21'461.75	
3099.00 Allg. übriger Personalaufwand	12'909.20		19'000		18'671.30	
4260.00 Rückerstattungen Dritter		3'150.60		4'000		2'187.40
4612.02 Soziallasten EWB (spezialfinanziert)		0.00		1'000		0.00
4910.02 Soziallasten EG		656'498.10		728'300		674'182.50
999 Abschluss	1'269'578.46			1'255'000	271'306.37	
9990 Abschluss	1'269'578.46			1'255'000	271'306.37	
9000.00 Ertragsüberschuss	1'269'578.46		0		271'306.37	
9001.00 Aufwandüberschuss		0.00		1'255'000		0.00

Investitionsrechnung

Stadt Mellingen
Buchungsperiode 2024

Einwohnergemeinde	Rechnung 2024		Budget 2024		Rechnung 2023	
	Ausgaben	Einnahmen	Ausgaben	Einnahmen	Ausgaben	Einnahmen
Einwohnergemeinde	2'638'145.99	2'638'145.99	3'838'600	3'838'600	6'037'040.41	6'037'040.41
0 ALLGEMEINE VERWALTUNG	87'587.07	0.00 87'587.07	92'600	0 92'600	0.00	0.00
2 BILDUNG	0.00	0.00	0	0	115'343.40	38'223.10 77'120.30
3 KULTUR, SPORT UND FREIZEIT	17'533.30	0.00 17'533.30	250'000	0 250'000	43'830.00	0.00 43'830.00
6 VERKEHR UND NACHRICHTEN- ÜBERMITTLUNG	430'433.36	276'068.10 154'365.26	1'116'000	0 1'116'000	1'972'916.74	0.00 1'972'916.74
7 UMWELTSCHUTZ UND RAUMORDNUNG	462'601.00 268'076.55	730'677.55	885'000	317'000 568'000	1'735'064.27	471'553.70 1'263'510.57
8 VOLKSWIRTSCHAFT	533'096.51	100'149.10 432'947.41	1'098'000	80'000 1'018'000	1'413'525.20	246'584.00 1'166'941.20
9 FINANZEN	1'106'894.75 424'356.49	1'531'251.24	397'000 3'044'600	3'441'600	756'360.80 4'524'318.81	5'280'679.61

Investitionsrechnung

Stadt Mellingen
Buchungsperiode 2024

Einwohnergemeinde	Rechnung 2024		Budget 2024		Rechnung 2023	
	Ausgaben	Einnahmen	Ausgaben	Einnahmen	Ausgaben	Einnahmen
0	ALLGEMEINE VERWALTUNG		92'600			
02	Allgemeine Dienste		92'600			
021	Finanz- und Steuerverwaltung		92'600			
0210	Abteilung Finanzen und Steuern		92'600			
5060.02	Erneuerung/Erweiterung IT Budgetkredit 2024	87'587.07	92'600		0.00	
2	BILDUNG				115'343.40	38'223.10
21	Obligatorische Schule				115'343.40	38'223.10
217	Schulliegenschaften				115'343.40	38'223.10
2170	Schulliegenschaften				115'343.40	38'223.10
5040.37	PSH-Bhf; Brand-/Lärmschutz, Decken, Treppenhaus, BK 2023	0.00	0		115'343.40	
6350.01	Förderbeitrag an PV-Anl. KKZ			0.00		38'223.10
3	KULTUR, SPORT UND FREIZEIT		250'000		43'830.00	
34	Sport und Freizeit		250'000		43'830.00	
341	Sport		250'000		43'830.00	
3410	Sport		250'000		43'830.00	
5040.06	Projekt. Sanierung Hallenbad GV-Beschluss vom 21.06.2022 Betrag CHF 350'000.00	17'533.30	250'000		43'830.00	

Investitionsrechnung

Stadt Mellingen
Buchungsperiode 2024

Einwohnergemeinde	Rechnung 2024		Budget 2024		Rechnung 2023	
	Ausgaben	Einnahmen	Ausgaben	Einnahmen	Ausgaben	Einnahmen
6	VERKEHR UND NACHRICHTEN- ÜBERMITTLUNG	430'433.36	276'068.10	1'116'000		1'972'916.74
61	Strassenverkehr	430'433.36	276'068.10	1'116'000		1'972'916.74
613	Kantonsstrasse, übrige	120'000.00		289'000		724'641.00
6130	Kantonsstrassen, übrige	120'000.00		289'000		724'641.00
5610.01	Umfahrung Mellingen, 20%-Antei GV-Beschluss vom 24.06.2010 Betrag CHF 7'180'000.00	90'000.00		174'000		607'000.00
5610.03	K268 San. LSA; Kn. St.Antoni Kantonsbeitrag/Dekret	0.00		0		92'641.00
5610.05	K268 Proj.San.Bhf-Str. Proj.3 Kantonsbeitrag/Dekret	30'000.00		115'000		25'000.00
615	Gemeindestrassen	310'433.36	276'068.10	827'000		1'248'275.74
6150	Gemeindestrassen	310'433.36	276'068.10	827'000		1'248'275.74
5010.58	BK Umrüstg. Str.Leuchten/LED Budgetkredit	91'715.20		100'000		84'704.68
5010.62	Proj. Altstadtaufwertung 3.Et. Hauptgasse GV-Beschluss vom 27.09.2018 Betrag CHF 90'000.00	81'583.90		28'000		8'705.62
5010.67	Plang. Zentrumsentw. PLAZA Birrfeld-/Lenzb-/Umfahrungsstr GV-Beschluss vom 27.09.2018 Betrag CHF 220'000.00	18'772.70		73'000		108'697.29
5010.68	Erschliessung Breiti GV-Beschluss vom 26.11.2019 Betrag CHF 275'000.00	1'420.55		0		0.00
5010.73	San. Grumetweg/Trottenstr. GV 11.2021; 600'000 GV-Beschluss vom 23.11.2021 Betrag CHF 600'000.00	111'556.01		280'000		517'767.34
5010.74	San. Langmatt-/Rigiweg GV 23.11.2021;820'000 GV-Beschluss vom 23.11.2021 Betrag CHF 820'000.00	5'385.00		346'000		528'400.81
6310.00	Investitionsbeiträge Kanton		276'068.10		0	0.00

Investitionsrechnung

Stadt Mellingen
Buchungsperiode 2024

Einwohnergemeinde	Rechnung 2024		Budget 2024		Rechnung 2023		
	Ausgaben	Einnahmen	Ausgaben	Einnahmen	Ausgaben	Einnahmen	
7	UMWELTSCHUTZ UND RAUMORDNUNG	462'601.00	730'677.55	885'000	317'000	1'735'064.27	471'553.70
71	Wasserversorgung	229'453.05	174'030.00	420'000	67'000	532'781.08	88'668.60
710	Wasserversorgung	229'453.05	174'030.00	420'000	67'000	532'781.08	88'668.60
7101	Wasserwerk (Gemeindebetrieb)	229'453.05	174'030.00	420'000	67'000	532'781.08	88'668.60
5030.64	San.Reb-/Herrenreb-/Rebhaldenw GV-Beschluss vom 20.11.2018 Betrag CHF 580'000.00 Kreditabrechnung 30.11.2023	0.00		0		10'323.70-	
5030.69	Umfahrung; Anpassg., Verstärkg GV 24.11.20; 290'000 GV-Beschluss vom 24.11.2020 Betrag CHF 290'000.00	1'205.25		0		123'187.85	
5030.70	WV San. Grumetweg/Trottenstr. GV 23.11.2021; 310'000 GV-Beschluss vom 23.11.2021 Betrag CHF 310'000.00	16'974.15		60'000		200'566.84	
5030.71	WV San. Langmatt-/Rigiweg GV 23.11.2021; 475'000 GV-Beschluss vom 23.11.2021 Betrag CHF 475'000.00	0.00		110'000		219'350.09	
5030.73	QWPW Himmelrich Ern.Schalt Schr Budgetkredit 2024	64'234.30		95'000		0.00	
5030.74	QWPW Himmelrich Upgr. Leitsyst Budgetkredit 2024	147'039.35		155'000		0.00	
6320.73	Investitionsbeiträge an QWPW Himmelrich		0.00		27'000		0.00
6370.00	Inv.-beiträge priv. Haushalte Anschlussgebühren		174'030.00		40'000		88'668.60
72	Abwasserbeseitigung	233'147.95	556'647.55	465'000	250'000	1'202'283.19	382'885.10
720	Abwasserbeseitigung	233'147.95	556'647.55	465'000	250'000	1'202'283.19	382'885.10

Investitionsrechnung

Stadt Mellingen
Buchungsperiode 2024

Einwohnergemeinde	Rechnung 2024		Budget 2024		Rechnung 2023	
	Ausgaben	Einnahmen	Ausgaben	Einnahmen	Ausgaben	Einnahmen
7201 Abwasserbeseitigung (Gemeindebetrieb)	233'147.95	556'647.55	465'000	250'000	1'202'283.19	382'885.10
5030.39 San.Reb-/Herrenreb-/Rebhaldenw GV-Beschluss vom 20.11.2018 Betrag CHF 1'360'000.00 Kreditabrechnung 30.11.2023	0.00		0		40'274.40	
5030.48 Umfahrung; Anpassg. Verstärkg. GV 24.11.20; 370'000 GV-Beschluss vom 24.11.2020 Betrag CHF 370'000.00	0.00		0		168'004.40	
5030.49 Abw. San. Grumetweg/Trottenstr GV 23.11.21; 1'020'000 GV-Beschluss vom 23.11.2021 Betrag CHF 1'020'000.00	107'289.75		260'000		923'218.31	
5030.50 Abw. San. Langmatt-/Rigiweg GV 23.11.2021; 185'000 GV-Beschluss vom 23.11.2021 Betrag CHF 185'000.00	73'143.90		40'000		70'786.08	
5030.52 PW Zeughaus Anp. Steuerung Budgetkredit 2024	52'714.30		165'000		0.00	
6370.00 Inv.-beiträge priv. Haushalte Anschlussgebühren		556'647.55		250'000		382'885.10
8 VOLKSWIRTSCHAFT	533'096.51	100'149.10	1'098'000	80'000	1'413'525.20	246'584.00
87 Brennstoffe und Energie	533'096.51	100'149.10	1'098'000	80'000	1'413'525.20	246'584.00
871 Elektrizität	533'096.51	100'149.10	1'098'000	80'000	1'413'525.20	246'584.00
8711 Elektrizitätswerk - Elektrizitätsnetz (Gemeindebetrieb)	533'096.51	100'149.10	1'098'000	80'000	1'413'525.20	246'584.00
5030.01 Netzerweiterungen/Anschluss- erneuerungen; Budgetkredit	74'237.17		250'000		197'832.85	
5030.12 Umfahrung; Anpassg/Verstärkung GV 24.11.2020; 600'000 GV-Beschluss vom 24.11.2020 Betrag CHF 600'000.00	0.00		0		117'171.27	
5030.15 EW San. Grumtweg/Trottenstr. GV 23.11.2021; 630'000 GV-Beschluss vom 23.11.2021 Betrag CHF 630'000.00	68'814.81		0		427'995.86	

Investitionsrechnung

Stadt Mellingen
Buchungsperiode 2024

Einwohnergemeinde	Rechnung 2024		Budget 2024		Rechnung 2023	
	Ausgaben	Einnahmen	Ausgaben	Einnahmen	Ausgaben	Einnahmen
5030.16 EW San. Langmatt-/Rigiweg GV 23.11.2021; 720'000 GV-Beschluss vom 23.11.2021 Betrag CHF 720'000.00	13'815.50		0		423'289.06	
5030.19 Umplatzierung TS Bhf.Str. Süd GV 30.11.2023; 548'000 exkl. GV-Beschluss vom 30.11.2023 Betrag CHF 548'000.00	89'296.21		548'000		0.00	
5060.01 Umrüstung auf Smart Metering GV 24.11.20 GV-Beschluss vom 24.11.2020 Betrag CHF 840'000.00	286'932.82		300'000		247'236.16	
5650.01 Aufbau Abrechnungssystem is-e Budgetkredit 2021	0.00		0		0.00	
6370.00 Netzanschlussbeiträge		23'639.70		30'000		76'575.30
6370.01 Netzkostenbeiträge		65'000.00		50'000		170'008.70
6440.01 Rückzahlung von Darlehen an öffentliche Unternehmungen		11'509.40		0		0.00
9 FINANZEN	1'106'894.75	1'531'251.24	397'000	3'441'600	756'360.80	5'280'679.61
99 Nicht aufgeteilte Posten	1'106'894.75	1'531'251.24	397'000	3'441'600	756'360.80	5'280'679.61
999 Abschluss	1'106'894.75	1'531'251.24	397'000	3'441'600	756'360.80	5'280'679.61
9990 Abschluss	1'106'894.75	1'531'251.24	397'000	3'441'600	756'360.80	5'280'679.61
5900.00 Passivierte Einnahmen EG	276'068.10		0		38'223.10	
5900.01 Passivierte Einnahmen WV	174'030.00		67'000		88'668.60	
5900.02 Passivierte Einnahmen ABW	556'647.55		250'000		382'885.10	
5900.04 Passivierte Einnahmen EW	100'149.10		80'000		246'584.00	
6900.00 Aktivierte Ausgaben EG		535'553.73		1'458'600		2'132'090.14
6900.01 Aktivierte Ausgaben WV		229'453.05		420'000		532'781.08
6900.02 Aktivierte Ausgaben ABW		233'147.95		465'000		1'202'283.19
6900.04 Aktivierte Ausgaben EW		533'096.51		1'098'000		1'413'525.20

Kreditkontrolle Einwohnergemeinde

Stadt Mellingen
Buchungsperiode 2024

Kreditkontrolle Rechnung 2024		Kredit- betrag	Zusatz- kredit	Kumulierte Ausgaben bis 31.12. 2023	Kumulierte Einnahmen bis 31.12. 2023	Rechnung 2024		Budget 2024		Verfügbarer Restkredit
						Ausgaben	Einnahmen	Ausgaben	Einnahmen	
3	KULTUR, SPORT UND FREIZEIT									
3410.5040.06	Projekt. Sanierung Hallenbad GV-Beschluss vom 21.06.2022 Betrag CHF 350'000.00	350'000		43'830		17'533		250'000		288'636
6	VERKEHR UND NACHRICHTENÜBERMITTLUNG									
6130.5610.01	Umfahrung Mellingen, 20%-Antei GV-Beschluss vom 24.06.2010 Betrag CHF 7'180'000.00	7'180'000		7'117'619		90'000		174'000		0
6150.5010.62	Proj. Altstadt aufwertung 3.Et. Hauptgasse GV-Beschluss vom 27.09.2018 Betrag CHF 90'000.00	90'000		20'889		81'583		28'000		0
6150.5010.67	Plang. Zentrumsentw. PLAZA Birrfeld-/Lenzb-/Umfahrungsstr GV-Beschluss vom 27.09.2018 Betrag CHF 220'000.00	220'000		334'093		18'772		73'000		0
6150.5010.68	Erschliessung Breiti GV-Beschluss vom 26.11.2019 Betrag CHF 275'000.00	275'000		326'852		1'420				0
6150.5010.73	San. Grumetweg/Trottenstr. GV 11.2021; 600'000 GV-Beschluss vom 23.11.2021 Betrag CHF 600'000.00	600'000		538'230		111'556		280'000		0
6150.5010.74	San. Langmatt-/Rigiweg GV 23.11.2021; 820'000 GV-Beschluss vom 23.11.2021 Betrag CHF 820'000.00	820'000		756'626		5'385		346'000		57'988
6150.5010.75	Str.raumgest. Hauptgasse GV-Beschluss vom 21.11.2024 Betrag CHF 1'495'000.00	1'495'000								1'495'000
7	UMWELTSCHUTZ UND RAUMORDNUNG									
7101.5030.66	Erschliessung Breiti GV-Beschluss vom 26.11.2019 Betrag CHF 140'000.00	140'000		126'993						13'006
7101.5030.69	Umfahrung; Anpassg., Verstärkg GV 24.11.20; 290'000 GV-Beschluss vom 24.11.2020 Betrag CHF 290'000.00	290'000		442'864		1'205				0
7101.5030.70	WV San. Grumetweg/Trottenstr. GV 23.11.2021; 310'000 GV-Beschluss vom 23.11.2021 Betrag CHF 310'000.00	310'000		253'239		16'974		60'000		39'786
7101.5030.71	WV San. Langmatt-/Rigiweg GV 23.11.2021; 475'000 GV-Beschluss vom 23.11.2021 Betrag CHF 475'000.00	475'000		447'821				110'000		27'178
7101.5540.01	Beteiligungen an öffentl. UG Wasser 2035 GV-Beschluss vom 24.06.2021 Betrag CHF 445'000.00	445'000		89'000						356'000
7201.5030.44	Erschliessung Breiti GV 19.11.2019; 425'000 GV-Beschluss vom 19.11.2019 Betrag CHF 425'000.00	425'000		318'698						106'301

Kreditkontrolle Einwohnergemeinde

Stadt Mellingen
Buchungsperiode 2024

Kreditkontrolle Rechnung 2024	Kredit- betrag	Zusatz- kredit	Kumulierte Ausgaben bis 31.12. 2023	Kumulierte Einnahmen bis 31.12. 2023	Rechnung 2024		Budget 2024		Verfügbarer Restkredit
					Ausgaben	Einnahmen	Ausgaben	Einnahmen	
7201.5030.48 Umfahrung; Anpassg. Verstärkg. GV 24.11.20; 370'000 GV-Beschluss vom 24.11.2020 Betrag CHF 370'000.00	370'000		559'179						0
7201.5030.49 Abw. San. Grumetweg/Trottenstr GV 23.11.21; 1'020'000 GV-Beschluss vom 23.11.2021 Betrag CHF 1'020'000.00	1'020'000		953'602		107'289		260'000		0
7201.5030.50 Abw. San. Langmatt-/Rigiweg GV 23.11.2021; 185'000 GV-Beschluss vom 23.11.2021 Betrag CHF 185'000.00	185'000		130'520		73'143		40'000		0
8 VOLKSWIRTSCHAFT									
8711.5030.12 Umfahrung; Anpassg/Verstärkung GV 24.11.2020; 600'000 GV-Beschluss vom 24.11.2020 Betrag CHF 600'000.00	600'000		509'207						90'792
8711.5030.15 EW San. Grumtweg/Trottenstr. GV 23.11.2021; 630'000 GV-Beschluss vom 23.11.2021 Betrag CHF 630'000.00	630'000		473'331		68'814				87'853
8711.5030.16 EW San. Langmatt-/Rigiweg GV 23.11.2021; 720'000 GV-Beschluss vom 23.11.2021 Betrag CHF 720'000.00	720'000		611'385		13'815				94'798
8711.5030.19 Umplatzierung TS Bhf.Str. Süd GV 30.11.2023; 548'000 exkl. GV-Beschluss vom 30.11.2023 Betrag CHF 548'000.00	548'000				89'296		548'000		458'703
8711.5030.98 Erschliessung Breiti GV-Beschluss vom 26.11.2019 Betrag CHF 130'000.00	130'000		127'235						2'764
8711.5060.01 Umrüstung auf Smart Metering GV 24.11.20 GV-Beschluss vom 24.11.2020 Betrag CHF 840'000.00	840'000		504'626		286'932		300'000		48'440

Bilanz

Stadt Mellingen
Buchungsperiode 2024

Einwohnergemeinde		Anfangsbestand per 01.01.2024	Zuwachs	Veränderung Abgang	Endbestand per 31.12.2024
	Einwohnergemeinde				
1	Aktiven	132'705'878.79	164'053'135.39	159'534'107.80	137'224'906.38
2	Passiven	132'705'878.79	67'730'888.08	63'211'860.49	137'224'906.38

Bilanz

Stadt Mellingen
Buchungsperiode 2024

Einwohnergemeinde		Anfangsbestand per 01.01.2024	Zuwachs	Veränderung Abgang	Endbestand per 31.12.2024
1	Aktiven	132'705'878.79	164'053'135.39	159'534'107.80	137'224'906.38
10	Finanzvermögen	18'209'878.16	159'623'479.33	152'835'325.21	24'998'032.28
100	Flüssige Mittel und kurzfristige Geldanlagen	3'963'146.20	58'574'479.72	55'102'699.17	7'434'926.75
1000	Kasse	55'254.55	212'332.90	223'330.90	44'256.55
10000	Hauptkassen	45'013.55	183'455.35	193'800.90	34'668.00
10000.01	Kasse Finanzverwaltung	45'013.55	183'455.35	193'800.90	34'668.00
10001	Nebenkassen	8'441.00	27'877.55	28'680.00	7'638.55
10001.01	Kasse Einwohnerdienste	3'398.60	18'691.45	19'120.00	2'970.05
10001.02	Kasse RZSA	982.40	9'186.10	9'560.00	608.50
10001.03	Kasse Hallenbad	4'060.00			4'060.00
10002	Kassenvorschüsse	1'800.00	1'000.00	850.00	1'950.00
10002.01	Vorschuss Hauswarte Schulen	1'800.00	1'000.00	850.00	1'950.00
1001	Post	254'054.11	4'375'206.92	3'994'118.43	635'142.60
10010	Post-Geschäftskonten	254'054.11	4'375'206.92	3'994'118.43	635'142.60
10010.01	Postfinance 50-194-2 CH34 0900 0000 5000 0194 2	254'054.11	4'375'206.92	3'994'118.43	635'142.60
1002	Bank	3'653'171.54	53'664'029.25	50'561'986.19	6'755'214.60
10020	Bankkontokorrente	3'653'171.54	53'664'029.25	50'561'986.19	6'755'214.60
10020.01	HBL Mellingen CH33 0830 7000 0151 8531 1	3'133'662.46	42'079'393.86	41'941'615.85	3'271'440.47
10020.02	AKB Mellingen CH94 0076 1020 0916 3104 6	1'178.14	38'600.23	38'235.70	1'542.67
10020.04	RB Aare-Reuss; KK OERK CH39 8080 8002 1112 6813 1	77'854.79	216'801.71	32'134.64	262'521.86

Bilanz

Stadt Mellingen
Buchungsperiode 2024

Einwohnergemeinde		Anfangsbestand per 01.01.2024	Zuwachs	Veränderung Abgang	Endbestand per 31.12.2024
10020.11	HBL Mellingen (RWB) CH70 0830 7000 0167 3936 1	440'476.15	11'329'233.45	8'550'000.00	3'219'709.60
1004	Debit- und Kreditkarten	666.00	322'910.65	323'263.65	313.00
10040	Debit- und Kreditkarten-Verkäufe	666.00	322'910.65	323'263.65	313.00
10040.01	Debitkarten Abrechnungskonto		103'852.05	103'852.05	
10040.35	Abr.Konto Worldline	666.00	219'058.60	219'411.60	313.00
101	Forderungen	7'570'031.53	99'771'520.40	96'861'309.61	10'480'242.32
1010	Forderungen aus Lieferungen & Leistungen gegenüber Dritten	3'496'618.35	9'189'091.03	8'815'695.25	3'870'014.13
10100	Forderungen aus Lieferungen & Leistungen	3'496'587.92	9'189'069.00	8'815'664.82	3'869'992.10
10100.01	Forderungen Gebühren-Sammelkto	664'847.32	2'880'015.68	2'954'677.00	590'186.00
10100.02	Forderungen Gebühren Korr./UB		52'212.00	52'212.00	
10100.10	Übrige Forderungen	79'996.25	96'432.00	79'996.25	96'432.00
10100.11	Forderungen, Gebühren - Sammelkonto RWB	2'761'944.35	6'154'409.32	5'728'779.57	3'187'574.10
10100.99	WB auf Forderungen aus Lieferungen und Leistungen	10'200.00-	6'000.00		4'200.00-
10101	Forderungen Verrechnungssteuer	30.43	22.03	30.43	22.03
10101.01	Forderungen Verrechnungssteuer	30.43	22.03	30.43	22.03
1012	Steuerforderungen	4'469'894.58	84'500'009.45	81'960'199.84	7'009'704.19
10120	Forderungen allgemeine Gemeindesteuern	4'265'441.63	84'118'406.79	81'755'746.89	6'628'101.53
10120.01	SL Sammelkonto	4'831'034.90	38'905'104.29	36'878'344.41	6'857'794.78
10120.02	SL Direktzahlungen		2'305'192.49	2'305'192.49	
10120.03	SL ESR/ASR-Zahlungen		36'534'171.29	36'534'171.29	
10120.04	SL Steuern jur. Personen	131'119.75-	1'756'805.85	1'625'079.35	606.75
10120.05	SL Rückerstattg./Verrechg./Umb		922'274.55	922'274.55	

Bilanz

Stadt Mellingen
Buchungsperiode 2024

Einwohnergemeinde		Anfangsbestand per 01.01.2024	Veränderung		Endbestand per 31.12.2024
			Zuwachs	Abgang	
10120.08	SL Rückzahlungen auf Konto		3'090'236.86	3'090'236.86	
10120.09	Eingang abgeschr. Steuern		339'447.94	339'447.94	
10120.98	WB auf Gewinn-/Kapitalsteuern	265'173.52-	265'173.52		
10120.99	WB auf allg. Gde-Steuerforderg	169'300.00-		61'000.00	230'300.00-
10121	Forderungen Sondersteuern	204'452.95	381'602.66	204'452.95	381'602.66
10121.51	Nachsteuern und Bussen	6'014.95	7'222.66	6'014.95	7'222.66
10121.61	Erbschafts-/ Schenkungssteuern	600.00		600.00	
10121.71	Grundstückgewinnsteuern	197'838.00	374'380.00	197'838.00	374'380.00
1015	Interne Kontokorrente	135.40-	5'226'419.60	5'226'284.20	
10153	Abrechnungskonten Löhne	135.40-	5'226'419.60	5'226'284.20	
10153.01	Abr.Konto Lohnverarbeitung	135.40-	5'226'419.60	5'226'284.20	
1019	Übrige Forderungen	396'346.00-	856'000.32	859'130.32	399'476.00-
10192	MWST-Vorsteuerguthaben		838'609.52	838'609.52	
10192.01	MWST-Vorsteuer ER Wasser		27'940.30	27'940.30	
10192.02	MWST-Vorsteuer IR Wasser		18'637.90	18'637.90	
10192.11	MWST-Vorsteuer ER Abwasser		94'022.68	94'022.68	
10192.12	MWST-Vorsteuer IR Abwasser		18'471.40	18'471.40	
10192.21	MWST-Vorsteuer ER Abfall		32'944.53	32'944.53	
10192.31	MWST-Vorsteuer ER Elektrizität		603'573.09	603'573.09	
10192.32	MWST-Vorsteuer IR Elektrizität		43'019.62	43'019.62	
10193	Baulanderschliessungen	401'506.00-			401'506.00-
10193.04	GE-Beiträge Erschl. Breiti	401'506.00-			401'506.00-
10199	Übrige Forderungen	5'160.00	17'390.80	20'520.80	2'030.00
10199.01	Gassenfest Abrechnungskonto		45.80	45.80	
10199.03	REKA-Checks		17'345.00	17'345.00	
10199.04	Mellinger Gutscheine	5'160.00		3'130.00	2'030.00

Bilanz

Stadt Mellingen
Buchungsperiode 2024

Einwohnergemeinde		Anfangsbestand per 01.01.2024	Zuwachs	Veränderung Abgang	Endbestand per 31.12.2024
104	Aktive Rechnungsabgrenzungen	1'411'316.43	1'277'479.21	871'316.43	1'817'479.21
1040	Personalaufwand	7'840.60	3'364.25	7'840.60	3'364.25
10400	RA Personalaufwand	7'840.60	3'364.25	7'840.60	3'364.25
10400.01	RA Personalaufwand	7'840.60	3'364.25	7'840.60	3'364.25
1041	Sach- und übriger Betriebsaufwand	25'349.10	297'960.60	25'349.10	297'960.60
10410	RA Sach- und übriger Betriebsaufwand	25'349.10	297'960.60	25'349.10	297'960.60
10410.01	RA Sach-/ übr. Betriebsaufwand	25'349.10	297'960.60	25'349.10	297'960.60
1042	Steuern	818'351.53	869'374.90	818'351.53	869'374.90
10420	RA Steuern	818'351.53	869'374.90	818'351.53	869'374.90
10420.01	RA Steuern	818'351.53	869'374.90	818'351.53	869'374.90
1043	Transfers der Erfolgsrechnung	559'775.20	106'779.46	19'775.20	646'779.46
10430	RA Transfers der Erfolgsrechnung	559'775.20	106'779.46	19'775.20	646'779.46
10430.01	RA Transfers der ER	559'775.20	106'779.46	19'775.20	646'779.46
107	Finanzanlagen	3'200.00			3'200.00
1070	Aktien und Anteilscheine	3'200.00			3'200.00
10700	Aktien und Anteilscheine	3'200.00			3'200.00
10700.01	Wohnbaugen. Mellingen	3'000.00			3'000.00
10700.03	RB Aare-Reuss Anteilsschein	200.00			200.00

Bilanz

Stadt Mellingen
Buchungsperiode 2024

Einwohnergemeinde		Anfangsbestand per 01.01.2024	Zuwachs	Veränderung Abgang	Endbestand per 31.12.2024
108	Sachanlagen FV	5'262'184.00			5'262'184.00
1080	Grundstücke FV	5'262'184.00			5'262'184.00
10800	Grundstücke FV	5'262'184.00			5'262'184.00
10800.01	Grundstücke FV	5'262'184.00			5'262'184.00
14	Verwaltungsvermögen	114'496'000.63	4'429'656.06	6'698'782.59	112'226'874.10
140	Sachanlagen VV	103'656'445.96	4'208'146.66	6'126'871.47	101'737'721.15
1400	Grundstücke VV	17'457'842.50			17'457'842.50
14000	Grundstücke allgemeiner Haushalt	17'457'842.50			17'457'842.50
14000.01	Grundstücke allg. Haushalt	17'457'842.50			17'457'842.50
1401	Strassen / Verkehrswege	8'395'884.05	603'800.00	350'382.10	8'649'301.95
14010	Strassen / Verkehrswege allgemeiner Haushalt	8'395'884.05	603'800.00	350'382.10	8'649'301.95
14010.01	Strassen/Verkehrswege allg. Haushalt	12'138'857.20	588'177.80		12'727'035.00
14010.99	WB Strassen/Verkehrswege allg. Haushalt	3'742'973.15-	15'622.20	350'382.10	4'077'733.05-
1403	Tiefbauten	25'332'042.93	2'623'035.74	857'014.20	27'098'064.47
14030	Tiefbauten allgemeiner Haushalt	2'333'448.95		117'039.20	2'216'409.75
14030.01	Tiefbauten allg. Haushalt	4'444'508.20			4'444'508.20
14030.99	WB Tiefbauten allg. Haushalt	2'111'059.25-		117'039.20	2'228'098.45-
14031	Tiefbauten Wasserwerk	5'766'995.85	736'176.18	185'430.10	6'317'741.93
14031.01	Tiefbauten Wasserwerk	8'415'867.80	732'015.08		9'147'882.88
14031.99	WB Tiefbauten Wasserwerk	2'648'871.95-	4'161.10	185'430.10	2'830'140.95-

Bilanz

Stadt Mellingen
Buchungsperiode 2024

Einwohnergemeinde		Anfangsbestand per 01.01.2024	Zuwachs	Veränderung Abgang	Endbestand per 31.12.2024
14032	Tiefbauten Abwasserbeseitigung	7'558'149.95	1'210'519.12	270'704.70	8'497'964.37
14032.01	Tiefbauten Abwasserbeseitigung	11'666'378.20	1'202'180.72		12'868'558.92
14032.99	WB Tiefbauten Abwasserbeseitigung	4'108'228.25-	8'338.40	270'704.70	4'370'594.55-
14034	Tiefbauten Elektrizitätswerk	9'673'448.18	676'340.44	283'840.20	10'065'948.42
14034.01	Tiefbauten Elektrizitätswerk	12'614'998.69	667'898.74		13'282'897.43
14034.99	WB Tiefbauten Elektrizitätswerk	2'941'550.51-	8'441.70	283'840.20	3'216'949.01-
1404	Hochbauten	41'684'412.43		1'982'786.35	39'701'626.08
14040	Hochbauten allgemeiner Haushalt	41'491'034.08		1'973'754.40	39'517'279.68
14040.01	Hochbauten allg. Haushalt	74'072'044.88			74'072'044.88
14040.99	WB Hochbauten allg. Haushalt	32'581'010.80-		1'973'754.40	34'554'765.20-
14041	Hochbauten Wasserwerk	8.00			8.00
14041.01	Hochbauten Wasserwerk	8.00			8.00
14042	Hochbauten Abwasserbeseitigung	4.00			4.00
14042.01	Hochbauten Abwasserbeseitigung	4.00			4.00
14043	Hochbauten Abfallwirtschaft	1.00			1.00
14043.01	Hochbauten Abfallwirtschaft	1.00			1.00
14044	Hochbauten Elektrizitätswerk	193'365.35		9'031.95	184'333.40
14044.01	Hochbauten Elektrizitätswerk	378'993.45			378'993.45
14044.99	WB Hochbaute Elektrizitätswerk	185'628.10-		9'031.95	194'660.05-
1406	Mobilien VV	1'054'329.11	374'519.89	176'356.80	1'252'492.20
14060	Mobilien allgemeiner Haushalt	581'442.85	87'587.07	125'894.15	543'135.77
14060.01	Mobilien allg. Haushalt	4'018'201.60	87'587.07		4'105'788.67
14060.99	WB Mobilien allg. Haushalt	3'436'758.75-		125'894.15	3'562'652.90-

Bilanz

Stadt Mellingen
Buchungsperiode 2024

Einwohnergemeinde		Anfangsbestand per 01.01.2024	Zuwachs	Veränderung Abgang	Endbestand per 31.12.2024
14064	Mobilien Elektrizitätswerk	472'886.26	286'932.82	50'462.65	709'356.43
14064.01	Mobilien Elektrizitätswerk	504'626.71	286'932.82		791'559.53
14064.99	WB Mobilien Elektrizitätswerk	31'740.45-		50'462.65	82'203.10-
1407	Anlagen im Bau VV	9'731'934.94	606'791.03	2'760'332.02	7'578'393.95
14070	Anlagen im Bau VV allgemeiner Haushalt	2'513'985.32	236'251.46	496'462.60	2'253'774.18
14070.10	Anlagen im Bau Strassen/ Verkehrswege allg. Haushalt	2'470'155.32	218'718.16	496'462.60	2'192'410.88
14070.40	Anlagen im Bau Hochbauten allg. Haushalt	43'830.00	17'533.30		61'363.30
14071	Anlagen im Bau VV Wasserwerk	1'791'661.09	18'179.40	520'741.43	1'289'099.06
14071.30	Anlagen im Bau Tiefbauten Wasserwerk	1'791'661.09	18'179.40	520'741.43	1'289'099.06
14072	Anlagen im Bau VV Abwasserbe- seitigung	3'111'466.62	180'433.65	1'149'466.42	2'142'433.85
14072.30	Anlagen im Bau Tiefbauten Abwasserbeseitigung	3'111'466.62	180'433.65	1'149'466.42	2'142'433.85
14074	Anlagen im Bau VV Elektrizitätswerk	2'314'821.91	171'926.52	593'661.57	1'893'086.86
14074.30	Anlagen im Bau Tiefbauten Elektrizitätswerk	2'314'821.91	171'926.52	593'661.57	1'893'086.86
142	Immaterielle Anlagen	171'384.85		24'483.55	146'901.30
1429	Übrige immaterielle Anlagen	171'384.85		24'483.55	146'901.30
14290	Übrige immaterielle Anlagen allgemeiner Haushalt	171'384.85		24'483.55	146'901.30
14290.01	Übrige immaterielle Anlagen allg. Haushalt	339'428.95			339'428.95

Bilanz

Stadt Mellingen
Buchungsperiode 2024

Einwohnergemeinde		Anfangsbestand per 01.01.2024	Zuwachs	Veränderung Abgang	Endbestand per 31.12.2024
14290.99	WB Übrige immaterielle Anlagen allg. Haushalt	168'044.10-		24'483.55	192'527.65-
14292	Übrige immaterielle Anlagen Abwasserbeseitigung				
14292.01	Übrige immaterielle Anlagen Abwasserbeseitigung				
144	Darlehen	14'366.00	11'509.40	23'018.80	2'856.60
1444	Darlehen an öffentlichen Un- ternehmungen	14'366.00	11'509.40	23'018.80	2'856.60
14444	Darlehen an öffentl. Unterneh- mungen, Elektrizitätswerk	14'366.00	11'509.40	23'018.80	2'856.60
14444.01	e-sy AG, Aktionärsdarlehen Elektrizitätswerk	14'366.00	11'509.40	23'018.80	2'856.60
145	Beteiligungen, Grundkapitalien	102'440.00			102'440.00
1454	Beteiligungen an öffentlichen Unternehmungen	102'440.00			102'440.00
14541	Beteiligung an öffentl. Unter- nehmungen, Wasserversorgung	89'000.00			89'000.00
14541.01	Wasser 2035, Dotationskapital öffentl. Anstalt	89'000.00			89'000.00
14544	Beteiligung an öffentl. Unter- nehmungen, Elektrizitätswerk	13'440.00			13'440.00
14544.01	e-sy AG, Aktienkapital Elektrizitätswerk	13'440.00			13'440.00

Bilanz

Stadt Mellingen
Buchungsperiode 2024

Einwohnergemeinde		Anfangsbestand per 01.01.2024	Zuwachs	Veränderung Abgang	Endbestand per 31.12.2024
146	Investitionsbeiträge	10'551'363.82	210'000.00	524'408.77	10'236'955.05
1461	Investitionsbeiträge an den Kanton	7'836'694.20	210'000.00	306'893.55	7'739'800.65
14610	Investitionsbeiträge an den Kanton allgemeiner Haushalt	7'836'694.20	210'000.00	306'893.55	7'739'800.65
14610.01	Invest.Beiträge an Kanton und Konkordate allg. Haushalt	8'775'122.60	210'000.00	90'000.00	8'895'122.60
14610.99	WB Invest.Beiträge an Kanton und Konkordate allg. Haushalt	938'428.40-		216'893.55	1'155'321.95-
1462	Investitionsbeiträge an Gemeinden und Gemeindeverbände	1'733'541.25		93'213.95	1'640'327.30
14620	Investitionsbeiträge an Gemeinden und Gemeindeverbände a	290'776.60		39'778.20	250'998.40
14620.01	Invest.Beiträge an Gemeinden und Verbände allg. Haushalt	1'382'594.80			1'382'594.80
14620.99	WB Invest.Beiträge an Gemeinde und Verbände allg. Haushalt	1'091'818.20-		39'778.20	1'131'596.40-
14622	Investitionsbeiträge an Gemeinden und Gemeindeverbände A	1'442'764.65		53'435.75	1'389'328.90
14622.01	Invest.Beiträge an Gemeinden u.Verbände Abwasserbeseitigung	3'839'402.55			3'839'402.55
14622.99	WB Invest.Beiträge an Gemeinde u.Verbände Abwasserbeseitigung	2'396'637.90-		53'435.75	2'450'073.65-
1464	Investitionsbeiträge an öffentliche Unternehmungen	913'948.90		57'121.80	856'827.10
14640	Investitionsbeiträge an öffentliche Unternehmungen allgemei	913'948.90		57'121.80	856'827.10
14640.01	Invest.Beiträge an öffentliche Unternehmungen allg. Haushalt	2'000'000.00			2'000'000.00

Bilanz

Stadt Mellingen
Buchungsperiode 2024

Einwohnergemeinde		Anfangsbestand per 01.01.2024	Zuwachs	Veränderung Abgang	Endbestand per 31.12.2024
14640.99	WB Invest.Beträge an öffentl. Unternehmungen allg. Haushalt	1'086'051.10-		57'121.80	1'143'172.90-
1465	Investitionsbeiträge an priva- te Unternehmungen	67'179.47		67'179.47	
14654	Investitionsbeiträge an priva- te Unternehmungen Elektrizität	67'179.47		67'179.47	
14654.01	Inv.Beträge an priv. UG Elektrizität	201'538.42			201'538.42
14654.99	WB Inv.Beträge priv. UG Elektrizität	134'358.95-		67'179.47	201'538.42-
2	Passiven	132'705'878.79	67'730'888.08	63'211'860.49	137'224'906.38
20	Fremdkapital	35'598'741.18	65'608'213.46	62'367'961.83	38'838'992.81
200	Laufende Verbindlichkeiten	7'392'803.21	61'684'056.66	59'381'338.48	9'695'521.39
2000	Laufende Verbindlichkeiten aus Lieferungen und Leistungen vo	2'706'754.11	30'425'119.35	30'064'492.94	3'067'380.52
20000	Laufende Verbindlichkeiten aus Lieferungen und Leistungen vo	2'706'754.11	30'425'119.35	30'064'492.94	3'067'380.52
20000.01	Kreditoren Sammelkonto	2'706'754.11	30'425'119.35	30'064'492.94	3'067'380.52
2001	Kontokorrente mit Dritten	450'847.01	4'976'039.20	4'703'996.91	722'889.30
20010	Kontokorrente mit Dritten	450'847.01	4'976'039.20	4'703'996.91	722'889.30
20010.03	KK Gemeindeverband Schule MeWo	450'847.01	4'976'039.20	4'703'996.91	722'889.30
2002	Steuern	4'114'573.72	25'483'668.55	23'823'569.37	5'774'672.90
20020	Verpflichtungen allgemeine Gemeindesteuern	3'958'036.82	23'224'892.04	21'569'541.22	5'613'387.64
20020.01	Kantonssteuern	1'880'738.39	19'210'004.10	18'218'274.69	2'872'467.80
20020.02	Reformierte Kirchensteuern	19'222.55	414'550.10	413'964.05	19'808.60

Bilanz

Stadt Mellingen
Buchungsperiode 2024

Einwohnergemeinde		Anfangsbestand per 01.01.2024	Zuwachs	Veränderung Abgang	Endbestand per 31.12.2024
20020.03	Röm.-kath. Kirchensteuern	119'446.20	897'852.55	801'583.95	215'714.80
20020.04	Christkath. Kirchensteuern	4'311.10	13'685.00	4'551.25	13'444.85
20020.05	Direkte Bundessteuern		196'848.70	196'848.70	
20020.13	Haben-Saldo SL Steuerbezug	341'715.40	501'120.47	341'715.40	501'120.47
20020.14	Überzahlung Steuern ordentliches Verfahren	1'590'320.18	1'475'511.42	1'590'320.18	1'475'511.42
20020.15	Überzahlung Sondersteuern	2'283.00	37'834.40	2'283.00	37'834.40
20020.16	Habensaldo jur. Personen (Gewinn- und Kapitalsteuern)		477'485.30		477'485.30
20022	Steuerschulden MWST	156'536.90	2'258'776.51	2'254'028.15	161'285.26
20022.01	MWST-Umsatzsteuer Wasser effektiv		21'343.73	21'343.73	
20022.11	MWST-Umsatzsteuer Abwasser effektiv		106'592.23	106'592.23	
20022.21	MWST-Umsatzsteuer Abfall effektiv		45'830.73	45'830.73	
20022.31	MWST-Umsatzsteuer Elektrizität effektiv		781'009.45	781'009.45	
20022.80	MWST Abrechnungskonto	156'536.90	1'278'189.02	1'273'440.66	161'285.26
20022.90	MWST-Umsatzsteuer Hallenbad PSS		25'811.35	25'811.35	
2003	Erhaltene Anzahlungen von Dritten	5'607.10	245'492.37	249'005.27	2'094.20
20030	Erhaltene Anzahlungen von Dritten	5'607.10	245'492.37	249'005.27	2'094.20
20030.01	Abonnentenguthaben (RWB)	5'243.55	27'614.80	30'767.70	2'090.65
20030.03	Vorauszgl. Grüngutvignetten	360.00		360.00	
20030.04	Debitor-Guthaben (HiSoft)		117'877.57	117'877.57	
20030.05	Vorauszahlungen Spitex		100'000.00	100'000.00	
20030.71	Akontozahlungen Wasser (RWB)	0.02			0.02
20030.87	Akontozahlungen EW (RWB)	3.53			3.53

Bilanz

Stadt Mellingen
Buchungsperiode 2024

Einwohnergemeinde		Anfangsbestand per 01.01.2024	Zuwachs	Veränderung Abgang	Endbestand per 31.12.2024
2005	Interne Kontokorrente	4'109.00	6'937.55	9'596.55	1'450.00
20055	Weitere Abrechnungskonten	4'109.00	6'937.55	9'596.55	1'450.00
20055.01	Quellensteuern eig. Personal	4'109.00	6'937.55	9'596.55	1'450.00
2006	Depotgelder und Kautionen	57'850.00	1'200.00	100.00	58'950.00
20060	Depotgelder und Kautionen	57'850.00	1'200.00	100.00	58'950.00
20060.01	Schlüsseldepots	450.00		100.00	350.00
	Übrige				
20060.02	Schlüsseldepot kl. Kreuzzelg Schliessplan-Nr. SZ2638	34'400.00	1'200.00		35'600.00
20060.03	Schlüsseldepot SH Bhf Schliessplan-Nr. RZ5244	23'000.00			23'000.00
2009	Übr. laufende Verpflichtungen	53'062.27	545'599.64	530'577.44	68'084.47
20090	Laufende Verpflichtungen	53'062.27	545'599.64	530'577.44	68'084.47
20090.01	Durchlaufkonto		30'129.31	30'129.31	
20090.04	Abzuklärende Posten	50'760.62	120'247.91	112'808.53	58'200.00
20090.12	Durchlaufkonto "evlpremium" (RWB)		7'452.22		7'452.22
20090.34	Tageseinnahmen Hallenbad		387'770.20	387'639.60	130.60
20090.54	Jugendgruppe YouthNation Projektkonto	2'301.65			2'301.65
201	Kurzfristige Finanzverbindlichkeiten		2'000'000.00		2'000'000.00
2014	Kurzfristiger Anteil langfristiger Verbindlichkeiten		2'000'000.00		2'000'000.00
20140	Kurzfristiger Anteil von langfristiger Verbindlichkeiten		2'000'000.00		2'000'000.00
20140.25	HBL; 15.185.532 30.09.2015-2025 / 0.605%		2'000'000.00		2'000'000.00

Bilanz

Stadt Mellingen
Buchungsperiode 2024

Einwohnergemeinde		Anfangsbestand per 01.01.2024	Zuwachs	Veränderung Abgang	Endbestand per 31.12.2024
204	Passive Rechnungsabgrenzungen	540'433.90	809'971.45	540'433.90	809'971.45
2040	Personalaufwand	53'959.50	35'213.40	53'959.50	35'213.40
20400	RA Personalaufwand	53'959.50	35'213.40	53'959.50	35'213.40
20400.01	RA Personalaufwand	53'959.50	35'213.40	53'959.50	35'213.40
2041	Sach- und übriger Betriebsaufwand	80'352.80	13'992.45	80'352.80	13'992.45
20410	RA Sach- und übriger Betriebsaufwand	80'352.80	13'992.45	80'352.80	13'992.45
20410.01	RA Sach- /übr. Betriebsaufwand	80'352.80	13'992.45	80'352.80	13'992.45
2042	Steuern	314'707.60	669'351.60	314'707.60	669'351.60
20420	RA Steuern	314'707.60	669'351.60	314'707.60	669'351.60
20420.01	RA Steuern	314'707.60	669'351.60	314'707.60	669'351.60
2044	Finanzaufwand / Finanzertrag	91'414.00	91'414.00	91'414.00	91'414.00
20440	RA Finanzaufwand / Finanzertrag	91'414.00	91'414.00	91'414.00	91'414.00
20440.01	RA Finanzaufwand/Finanzertrag	91'414.00	91'414.00	91'414.00	91'414.00
205	Kurzfristige Rückstellungen	161'400.00	18'800.00		180'200.00
2050	Kurzfristige Rückstellungen aus Mehrleistungen des Persona	161'400.00	18'800.00		180'200.00
20500	Kurzfristige Rückstellungen aus Mehrleistungen des Persona	161'400.00	18'800.00		180'200.00
20500.01	Rückstellung ÜZ-/Ferienguthabe	161'400.00	18'800.00		180'200.00

Bilanz

Stadt Mellingen
Buchungsperiode 2024

Einwohnergemeinde		Anfangsbestand per 01.01.2024	Zuwachs	Veränderung Abgang	Endbestand per 31.12.2024
206	Langfristige Finanzverbindlichkeiten	26'120'258.35	1'095'385.35	2'353'475.65	24'862'168.05
2064	Darlehen, Schuldscheine	21'000'000.00		2'000'000.00	19'000'000.00
20640	Langfristige Darlehen	21'000'000.00		2'000'000.00	19'000'000.00
20640.22	Postfinance; PF 003208 11.04.2014-2034 / 2.44%	2'000'000.00			2'000'000.00
20640.23	AKB; 02.02.2015-2035 / 1.88%	2'000'000.00			2'000'000.00
20640.24	Postfinance; PF 003568 07.04.2015-2033 / 1.71%	2'000'000.00			2'000'000.00
20640.25	HBL; 15.185.532 30.09.2015-2025 / 0.605%	2'000'000.00		2'000'000.00	
20640.26	RB; 30.09.2015-2035 / 1.60%	2'000'000.00			2'000'000.00
20640.27	SUVA 24.11.2016-2028 / 0.62%	2'000'000.00			2'000'000.00
20640.28	SUVA 19.01.2022-2026 / 0.07%	3'000'000.00			3'000'000.00
20640.29	HBL 12.07.2022-2029 / 1.80%	3'000'000.00			3'000'000.00
20640.30	SUVA 12.07.2022-2032 / 1.99%	3'000'000.00			3'000'000.00
2068	Passivierte Investitionsbeiträge	5'120'258.35	1'095'385.35	353'475.65	5'862'168.05
20681	Passivierte Investitionsbeiträge vom Kanton		276'068.10	13'803.40	262'264.70
20681.01	Passivierte Investitionsbeiträge vom Kanton		276'068.10	13'803.40	262'264.70
20687	Passivierte Investitionsbeiträge von privaten Haushalten	5'120'258.35	819'317.25	339'672.25	5'599'903.35

Bilanz

Stadt Mellingen
Buchungsperiode 2024

Einwohnergemeinde		Anfangsbestand per 01.01.2024	Veränderung Zuwachs	Abgang	Endbestand per 31.12.2024
20687.10	Pass. Investitionsbeiträge Wasserwerk	1'071'455.60	174'030.00	71'990.65	1'173'494.95
20687.20	Pass. Investitionsbeiträge Abwasserbeseitigung	3'322'514.25	556'647.55	221'150.30	3'658'011.50
20687.40	Pass. Investitionsbeiträge Elektrizitätswerk	726'288.50	88'639.70	46'531.30	768'396.90
208	Langfristige Rückstellungen	1'167'124.85		87'124.85	1'080'000.00
2082	Rückstellungen für Prozesse	1'080'000.00			1'080'000.00
20820	Rückstellungen für Prozesse	1'080'000.00			1'080'000.00
20820.01	Rückstellung Entsch.Begehren aus Umzonung	1'080'000.00			1'080'000.00
2089	Übrige langfristige Rückstel- lungen der Erfolgsrechnung	87'124.85		87'124.85	
20890	Übrige langfristige Rückstel- lungen der Erfolgsrechnung	87'124.85		87'124.85	
20890.20	Rückstellung KK VS 2020	4'877.80		4'877.80	
20890.21	Rückstellung KK VS 2021	82'247.05		82'247.05	
209	Verbindlichkeiten gegenüber Spezialfinanzierungen und Fond	216'720.87		5'588.95	211'131.92
2091	Verbindlichkeiten gegenüber Fonds im FK	216'720.87		5'588.95	211'131.92
20910	Verbindlichkeiten gegenüber Fonds im FK	216'720.87		5'588.95	211'131.92
20910.01	Ersatzabgaben Schutzraumbauten	216'720.87		5'588.95	211'131.92

Bilanz

Stadt Mellingen
Buchungsperiode 2024

Einwohnergemeinde		Anfangsbestand per 01.01.2024	Zuwachs	Veränderung Abgang	Endbestand per 31.12.2024
29	Eigenkapital	97'107'137.61	2'122'674.62	843'898.66	98'385'913.57
290	Verpflichtungen (+) bzw. Vorschüsse (-) gegenüber Spezialf	32'487'937.91	542'789.79	527'342.29	32'503'385.41
2900	Spezialfinanzierungen im EK	32'487'937.91	542'789.79	527'342.29	32'503'385.41
29001	Verpflichtungen / Vorschüsse Wasserwerk	6'831'218.97	137'563.18		6'968'782.15
29001.01	Verpflichtung Wasserwerk	6'831'218.97	137'563.18		6'968'782.15
29002	Verpflichtungen / Vorschüsse Abwasserbeseitigung	13'053'135.70		493'895.19	12'559'240.51
29002.01	Verpflichtung Abwasserbeseitigung	13'053'135.70		493'895.19	12'559'240.51
29003	Verpflichtungen / Vorschüsse Abfallwirtschaft	336'754.61		33'447.10	303'307.51
29003.01	Verpflichtung Abfallwirtschaft	336'754.61		33'447.10	303'307.51
29004	Verpflichtungen / Vorschüsse Elektrizitätswerk	12'266'828.63	405'226.61		12'672'055.24
29004.01	Verpflichtg. Elektrizitätswerk	11'478'156.46	273'553.74		11'751'710.20
29004.02	Elektrizitätswerk Stromhandel	788'672.17	131'672.87		920'345.04
291	Fonds im Eigenkapital	239'638.70	39'000.00	45'250.00	233'388.70
2910	Fonds im Eigenkapital	220'000.00	9'000.00		229'000.00
29100	Fonds im Eigenkapital	220'000.00	9'000.00		229'000.00
29100.01	Fonds Mehrwertabschöpfung	220'000.00			220'000.00
29100.02	Ersatzabgaben für Parkplatzbauten (BauG § 58)		9'000.00		9'000.00

Bilanz

Stadt Mellingen
Buchungsperiode 2024

Einwohnergemeinde		Anfangsbestand per 01.01.2024	Zuwachs	Veränderung Abgang	Endbestand per 31.12.2024
2911	Legate und Stiftungen ohne eigene Rechtspersönlichkeit im	19'638.70	30'000.00	45'250.00	4'388.70
29110	Zweckgebundene Zuwendungen	19'638.70	30'000.00	45'250.00	4'388.70
29110.02	Stiftung Dr. F. Martin	19'638.70	30'000.00	45'250.00	4'388.70
299	Bilanzüberschuss/-fehlbetrag	64'379'561.00	1'540'884.83	271'306.37	65'649'139.46
2990	Jahresergebnis	271'306.37	1'269'578.46	271'306.37	1'269'578.46
29900	Jahresergebnis	271'306.37	1'269'578.46	271'306.37	1'269'578.46
29900.01	Jahresergebnis	271'306.37	1'269'578.46	271'306.37	1'269'578.46
2999	Kumulierte Ergebnisse der Vorjahre	64'108'254.63	271'306.37		64'379'561.00
29990	Kumulierte Ergebnisse der Vorjahre	64'108'254.63	271'306.37		64'379'561.00
29990.01	Kumulierte Ergebnisse der Vorjahre	64'108'254.63	271'306.37		64'379'561.00

GELDFLUSSRECHNUNG

Einwohnergemeinde Mellingen

	2024	2023
	CHF	CHF
Bezeichnung		
Gesamtergebnis Erfolgsrechnung (+ = Ertragsüberschuss / - = Aufwandüberschuss)	1'285'025.96	400'777.83
Abschreibungen von Verwaltungsvermögen und Investitionsbeiträgen	3'788'868.37	4'243'967.45
Abtragung Bilanzfehlbetrag	0.00	0.00
Wertberichtigungen auf Darlehen und Beteiligungen	0.00	0.00
Auflösung passivierte Investitionsbeiträge (-)	-353'475.65	-302'359.50
Entnahme (-) aus Aufwertungsreserve	0.00	0.00
Realisierte Kursverluste (+) und Gewinne (-) / Wertberichtigungen Anlagen FV	0.00	0.00
Aufwertung VV (-)	0.00	0.00
Abnahme (+) / Zunahme (-) von Forderungen	-2'955'199.89	-765'402.79
Abnahme (+) / Zunahme (-) von aktiven Rechnungsabgrenzungen	-406'162.78	13'048.02
Abnahme (+) / Zunahme (-) von Vorräten	0.00	0.00
Abnahme (-) / Zunahme (+) von laufenden Verbindlichkeiten	2'541'965.28	1'302'172.37
Abnahme (-) / Zunahme (+) von passiven Rechnungsabgrenzungen	269'537.55	-1'101'670.15
Abnahme (-) / Zunahme (+) von kurzfristigen Rückstellungen	18'800.00	-8'100.00
Abnahme (-) / Zunahme (+) von langfristigen Rückstellungen	-87'124.85	-131'502.50
Abnahme (-) / Zunahme (+) von Fonds im Eigenkapital	9'000.00	0.00
Abnahme (-) / Zunahme (+) von Legaten und Stiftungen ohne eigene Rechtspersönlichkeit im EK	-45'250.00	-100'421.35
Abnahme (-) / Zunahme (+) von Rücklagen der Globalbudgetbereiche	0.00	0.00
Abnahme (-) / Zunahme (+) von Vorfinanzierungen	0.00	0.00
Geldfluss aus operativer Tätigkeit	4'065'983.99	3'550'509.38
Geldfluss aus Investitions- und Anlagentätigkeit		
Liquiditätswirksame Einnahmen (+) der Investitionsrechnung (exkl. Darlehen/Beteiligungen)	1'140'374.45	880'781.55
Liquiditätswirksame Ausgaben (-) der Investitionsrechnung (exkl. Darlehen/Beteiligungen)	-2'042'540.63	-5'802'221.52
Rückzahlung bzw. Verkauf (+) von Darlehen und Beteiligungen, Grundkapitalien VV	11'509.40	0.00
Vergabe bzw. Kauf (-) von Darlehen und Beteiligungen, Grundkapitalien VV	0.00	0.00
Geldfluss aus Investitionstätigkeit ins Verwaltungsvermögen	-890'656.78	-4'921'439.97
Verkauf (+) von Sachanlagen FV	0.00	0.00
Kauf (-) / Investitionen (-) von Sachanlagen FV	0.00	0.00
Zunahme (-) / Abnahme (+) von Kontokorrenten (aktive) mit Dritten	0.00	0.00
Verkauf (+) von Finanzanlagen FV	0.00	183'918.05
Kauf (-) von Finanzanlagen FV	0.00	0.00
Geldfluss aus Anlagentätigkeit ins Finanzvermögen	0.00	183'918.05
Geldfluss aus Investitions- und Anlagentätigkeit	-890'656.78	-4'737'521.92
Geldfluss aus Finanzierungstätigkeit		
Abnahme (-) / Zunahme (+) von Kontokorrenten (passive) mit Dritten	272'042.29	292'630.42
Aufnahme (+) von Finanzverbindlichkeiten	0.00	0.00
Rückzahlung (-) von Finanzverbindlichkeiten	0.00	0.00
Abnahme (-) / Zunahme (+) von Verbindlichkeiten gegenüber Fonds im Fremdkapital	-5'588.95	-287'961.35
Zunahme (+) von Legaten und Stiftungen ohne eigene Rechtspersönlichkeit im EK	30'000.00	30'000.00
Geldfluss aus Finanzierungstätigkeit	296'453.34	34'669.07
Total Geldfluss	3'471'780.55	-1'152'343.47
Bestand Flüssige Mittel 1.1.	3'963'146.20	5'115'489.67
Bestand Flüssige Mittel 31.12.	7'434'926.75	3'963'146.20
Kontrollrechnung Differenz Geldfluss	0.00	0.00

Rückstellungsspiegel: Einwohnergemeinde

Stadt Mellingen
Buchungsperiode 2024

	Kurzfristige Rück- stellungen aus Mehrleistungen des Personals	Kurzfristige Rück- stellungen für andere Ansprüche des Personals	Kurzfristige Rück- stellungen für Prozesse	Rückstellungen für langfristige Ansprüche des Personals	Rückstellungen für Prozesse	Rückstellungen Total
Alle Beträge in CHF	2050	2051	2052	2053 - 2059	2081	2082	2083 - 2089	205x / 208x
Bestand per 01.01.2024	161'400.00	0.00	0.00	0.00	0.00	1'080'000.00	87'124.85	1'328'524.85
Bildungen (inkl. Erhöhungen)	18'800.00	0.00	0.00	0.00	0.00	0.00	0.00	18'800.00
Verwendungen / Auflösungen	0.00	0.00	0.00	0.00	0.00	0.00	87'124.85	87'124.85
Bestand per 31.12.2024	180'200.00	0.00	0.00	0.00	0.00	1'080'000.00	0.00	1'260'200.00

EIGENKAPITALNACHWEIS JAHRESRECHNUNG 2024								
	Verpflichtungen bzw. Vorschüsse gegenüber Spezialfinanzierungen	Fonds im Eigenkapital	Rücklagen der Globalbudgetbereiche	Vorfinanzierungen	Aufwertungsreserve	Marktwert- und Wertschwankungs-reserve Finanzvermögen	Bilanzüberschuss / - fehlbetrag	Eigenkapital (Total)
	290	291	292	293	295	296	299	29
Bestand per 01.01.	32'487'937.91	239'638.70	0.00	0.00	0.00	0.00	64'379'561.00	97'107'137.61
Einlagen in Spezialfinanzierungen EK 3510								0.00
Entnahmen aus Spezialfinanzierungen des EK 4510								0.00
Einlagen in Fonds des EK 3511 / Direkteinlage		39'000.00						39'000.00
Entnahmen aus Fonds EK 4511 / Direktentnahme		45'250.00						45'250.00
Einlagen in Legate und Stiftungen ohne eigene Rechtspersönlichkeit im EK 3512								0.00
Entnahmen Legate und Stiftungen ohne eigene Rechtspersönlichkeit im EK 4512								0.00
Auflösung Neubewertungsreserve								0.00
Abtragung Bilanzfehlbetrag 3899								0.00
Umbuchungen innerhalb des Eigenkapitals sind manuell zu erfassen							0.00	0.00
Jahresergebnis 90	15'447.50						1'269'578.46	1'285'025.96
Bestand per 31.12.	32'503'385.41	233'388.70	0.00	0.00	0.00	0.00	65'649'139.46	98'385'913.57

ZUSÄTZLICHE ANGABEN

ANLAGEKATEGORIEN

Die verwendeten Anlagekategorien entsprechen dem Anhang 1 der Finanzverordnung.

Kat.	Anlagekategorie	Abschreibungsdauer in Jahren
1	Grundstücke	keine planmässige Abschreibung
2	Gebäude, Hochbauten	35
2a	Containerbauten, Fahrnisbauten	20
2b	Heizsysteme, Photovoltaikanlagen	20
3	Strassen, Plätze, Friedhof	40
3a	Naturstrassen (nicht asphaltierte Strassen)	10
3b	Sportplätze (Rasen- und Hartplätze)	20
3c	Kunstrasenplätze	10
4	Kanal-/Leitungsnetze, Gewässerbauten	50
4a	Fernwärmenetz	35
5	Installationen, Ein- und Ausbauten bei Gebäuden	10-15
6	Abfallanlagen (Installationen, Einbauten)	30
7	Möbilien, Maschinen, Ausstattungen, allgemeine Fahrzeuge	5-10
8	Spezialfahrzeuge (Strassenreinigung)	15
8a	Kleintanklöschfahrzeuge, Kommandofahrzeug, Strassenrettungsfahrzeug	15
8b	Schweres und überschweres Pikettfahrzeug, schweres Schlauchverlegerfahrzeug, Wechselladefahrzeug	25
8c	Andere Feuerwehrfahrzeuge	20
9	Immaterielle Anlagen, Software	5
10	Orts-, Regionalplanungen	10
11	Informatik- und Kommunikationssysteme	3-5
11a	Datenübertragungsnetz	15-25
12	Investitionsbeiträge	nach Nutzungsdauer des Objektes
12a	Anschlussgebühren	20
13	Anlagen im Bau	keine planmässige Abschreibung
14	Darlehen des Verwaltungsvermögens	keine planmässige Abschreibung
15	Beteiligungen, Grundkapitalien	keine planmässige Abschreibung
16	Abweichungen zu den vorgenannten Kategorien und/oder Abschreibungsdauer	nach Nutzungsdauer des Objekts

LIMITEN FÜR MELLINGEN

Die für die Einwohnergemeinde Mellingen gelten gemäss § 5 der Finanzverordnung (> 5'000 Einwohner) folgende Limiten:

Aktivierungsgrenze CHF 75'000.00
Wesentlichkeitsgrenze CHF 37'500.00

WEITERFÜHRENDE HINWEISE

Mehrjährige Verpflichtungen:

Objekt	Begünstiger / Leasinggeber / Vermieter	Laufzeit/Betrag
Verwaltung	Hürlimann Informatik AG, Benutzungsvertrag Software Fr. 25'259.80	2019-2025
Doppelkindergarten Neugrüen	CS Anlagestiftung, vertreten durch Wincasa AG Total Bruttomietzins Fr. 118'044.00	2014-31.07.2034
Kindergarten Neugrüen (3. Abteilung)	CS Anlagestiftung, vertreten durch Wincasa AG Total Bruttomietzins Fr. 35'352.00	2016-31.07.2034

Eventualverpflichtungen:

Objekt	Begünstiger / Leasinggeber / Vermieter	Laufzeit/Betrag
MiGeL Rückforderungen 2015-2017	Kranken- und Pflegeheime Ein Entscheid über die rückwirkende Kostentragungspflicht für Mittel und Gegenstände (MiGeL) ist noch ausstehend.	CHF 75'000.00
BNO Gesamtrevision	Entschädigungsbegehren betr. Materieller Enteignung im Zusammenhang mit einer Umzonung. Für die erwartete Verpflichtung wurde im Jahr 2022 unter Kto. 1.20820.01 eine Rückstellung von CHF 1'080'000 gebildet. Diese erfolgte hälftig durch eine Entnahme aus dem Fonds Mehrwertabschöpfung (Kto. 1.29100.01) als Anteil der Gemeinde, sowie aus einer Sollstellung des Kantonsanteils MWA (Kto. 1.10430.01). Die mögliche Maximalforderung wird mit CHF 7 Mio. beziffert. Damit besteht nach Abzug der bereits gebildeten Rückstellung eine mögliche Eventualverpflichtung von	CHF 5'920'000

Eventualguthaben:

Objekt	Begünstiger / Leasinggeber / Vermieter	Laufzeit/Betrag
MiGeL Rückforderungen 2018	Kranken- und Pflegeheime Ein Entscheid über die rückwirkende Kostentragungspflicht für Mittel und Gegenstände (MiGeL) ist noch ausstehend. Die Kosten 2018 wurden zulasten des Rechnungsjahres 2018 abgegrenzt.	CHF 26'800.00

Hinweise zu Bilanzbewertungen:

Bilanzposition	Bewertung	Betrag
1.10120.99	Für den Steuerausstand ist aufgrund der Abschreibungen der letzten 5 Jahre eine Bewertung vorzunehmen und ein Delkredere zu bilden. Zusätzlich sind wesentliche Einzelpositionen zu bewerten. Es wurden Wertberichtigungen bei den Einkommens- und Vermögenssteuern vorgenommen.	CHF 169'300.00

1.10193.xx	Baulanderschliessungen • Breiti Diese Grundeigentümerbeiträge werden mit Bauvollendung als Einnahmen an die Bruttoanlagekosten in die Kreditabrechnungen einfließen.	CHF	401'506.00
1.10700.xx	Anteilscheine: Gemeinnützige Wohnbaugenossenschaft Mellingen Anteilschein Raiffeisenbank Aare-Reuss	CHF CHF	3'000.00 200.00
1.10700 HRM1 - 1.1022.02 Pro memoria	Vorauszahlung an Heimfallentschädigung betr. IR Mellingen Nr. 525.1 (Iberghof): Schuldbrief vom 04.09.2007 hat Grundpfandrecht im 2. Rang, IR Mellingen Nr. 5251 Teilamortisation 2010: Fr. 300'000 per 01.09.2010 Restamortisation 2011: Fr. 100'000 per 10.01.2011, Fr. 200'000 per 08.04.11	CHF	0.00
1.14444.01	Aktionärsdarlehen an e-sy AG, die Werthaltigkeit ist planmässig vorübergehend nicht gegeben, was sich gemäss Business-Plan ab RJ 2024 jedoch wieder ändern wird. (Sachverhalt wird mit Jahresabschluss 2025 neu bewertet)	CHF	2'856.60
1.14541.01	Wasser 2035 Dotationskapital CHF 445'000 davon einbezahlt CHF 89'0000 restl. gezeichnetes Dotationskapital	CHF	356'000
1.14544.01	Aktienkapital e-sy AG, die Werthaltigkeit ist planmässig vorübergehend nicht gegeben, was sich gemäss Business-Plan ab RJ 2024 jedoch wieder ändern wird. (Sachverhalt wird mit Jahresabschluss 2025 neu bewertet)	CHF	13'440.00

Baurechtsverträge (Heimfallentschädigungen):

14.09.1993	Fussball Club Mellingen	Heimfallentschädigung für Gebäude/Anlagen auf Parzelle 626, Vertrag bis 31.12.2027	2/3 des Zustandswertes
19.12.1999	Pontonier-Fahrverein Mellingen	Heimfallentschädigung für Gebäude/Anlagen auf Parzelle 523 und 644, Vertrag bis 31.12.2029	2/3 der Investitionen, Max. Fr. 150'000
20.02.1987	Tennis Club Mellingen	Heimfallentschädigung für Gebäude/Anlagen auf Parzelle 626, Vertrag bis 31.12.2046	2/3 des Zustandswertes
09.09.1999	Gem. Wohnbaugenossenschaft Mellingen	Heimfallentschädigung für Gebäude auf Parzelle 525, Vertrag bis 31.12.2029	60 % der Investitionen, Max. Fr. 1'700'000
20.09.1994	STWEG Feldstrasse 13-17, Mellingen	Heimfallentschädigung für Gebäude auf Parzelle 973, Vertrag bis 31.12.2067	Verkehrswert