



Mellingen

Stadt an der Reuss



Budget 2026

der Stadt Mellingen

Inhaltsverzeichnis

INHALTSVERZEICHNIS	2
BERICHT UND ANTRAG STADTRAT	3
Übersicht Ergebnisse	3
Kurzbericht	3
Antrag	4
DETAILBERICHT	5
Einwohnergemeinde ohne Spezialfinanzierungen	5
Wasserversorgung	14
Abwasserbeseitigung	15
Abfallbeseitigung	16
Elektrizitätsversorgung	17
Investitionsrechnung	18
AUFGABEN UND FINANZPLAN	19
ZAHLENTEIL	
Ergebnisse	21
Kennzahlen	33
Erfolgsrechnung nach Funktionen	34
Investitionsrechnung nach Funktionen	77
Kreditkontrolle	84

Bericht und Antrag Stadtrat

Übersicht Ergebnisse

	Einwohner- gemeinde	Wasser- versorgung	Abwasser- beseitigung	Abfall- wirtschaft	Elektrizitäts- werk	Konsolidiert
Erfolgsausweis						
Ergebnis aus betrieblicher Tätigkeit	-971'400	-244'400	-853'400	-4'900	372'600	-1'701'500
Ergebnis aus Finanzierung	158'600	3'100	26'200	2'400	-2'600	187'700
Operatives Ergebnis	-812'800	-241'300	-827'200	-2'500	370'000	-1'513'800
Ausserordentliches Ergebnis	45'000	0	0	0	0	45'000
Gesamtergebnis Erfolgsrechnung	-767'800	-241'300	-827'200	-2'500	370'000	-1'468'800
Finanzierungsausweis						
Ergebnis Investitionsrechnung	-5'147'000	-146'000	-190'000	0	-674'500	-6'157'500
Selbstfinanzierung	2'116'000	-123'700	-731'600	-2'500	711'500	1'969'700
Finanzierungsergebnis	-3'031'000	-269'700	-921'600	-2'500	37'000	-4'187'800

Kurzbericht

Für das Jahr 2026 ist für die Einwohnergemeinde ohne Spezialfinanzierungen ein Aufwandüberschuss von CHF 767'800 budgetiert. Der budgetierte Aufwandüberschuss für das laufende Jahr 2025 beträgt CHF 850'900. Das erwartete Ergebnis 2026 ist somit CHF 83'100 besser als im Jahr 2025.

Das auch für das Jahr 2026 ein Budget mit einem Aufwandsüberschuss erstellt werden muss, ist ernüchternd. In den letzten Jahren waren die Ergebnisse der Jahresrechnungen besser als im Budget vorgesehen. Das war in den meisten Fällen auf einen höheren Steuerertrag zurückzuführen. Für das Jahr 2026 wurde der Steuerertrag optimistischer als in den Vorjahren budgetiert. Zudem zeigt sich bereits, dass auch im Jahr 2025 wieder mehr Steuererträge als budgetiert zu erwarten sind. Das Budget 2025 war bei den Steuerträgen zu tief. Gesamthaft, d.h. inkl. allfälliger Forderungsverluste, wird für das Jahr 2026 ein Steuerertrag budgetiert, der um CHF 1'686'700 höher ist als im Budget 2025. Der Ertrag aus dem Finanzausgleich sinkt dafür aufgrund der guten finanziellen Ergebnisse der letzten Jahre um CHF 185'000. Netto kann somit mit höheren Erträgen im Umfang von rund CHF 1'500'000 gerechnet werden.

Leider muss für das Jahr 2026 jedoch höherer Aufwand für verschiedene Positionen budgetiert werden, die nicht direkt durch den Stadtrat bzw. die Stadt Mellingen beeinflusst werden. Dazu zählen

- die Entschädigung für die Regionalpolizei,
- die Entschädigung für den Kinder- und Erwachsenenschutzdienstes,
- die Verrechnung der Liegenschaftskosten an den Schulverband gemäss neuer Schulgeldverordnung (Minderertrag für die Stadt),
- die Besoldung der Schulleitungen,
- die Finanzierung der stationären und ambulanten Pflege,
- die Restkosten für Sonderschulen, Heime und Aufwände für Kinder bzw. Jugendliche in Kinder- und Jugendheime,
- die Beiträge an die die familien- und schulergänzende Kinderbetreuung und
- den Anteil, der die Stadt an Verlustscheine der Krankenkassen übernehmen muss.

Der Aufwand dieser unbeeinflussbaren Positionen erhöht sich vom Budget 2025 zum Budget 2026 um rund CHF 1'700'000. Der Handlungsspielraum des Stadtrats bei der Budgetierung nimmt aufgrund von gesellschaftlichen Entwicklungen, die sich ausserhalb seines Einflussbereichs befinden, zunehmend ab.

Auch bei der Erstellung des Budgets 2026 wurde wieder, wie in den vergangenen Jahren, jede Position, bei der eine Entscheidung möglich ist, auf deren absolute Notwendigkeit hin geprüft. Der erste Entwurf des Budgets 2026 wies ein um rund CHF 500'000 höheren Aufwandüberschuss aus. Der Stadtrat hat in der Folge zusammen mit der Verwaltung alles Wünschenswerte, aber nicht zwingend Notwendige, aus dem Budget gestrichen. Trotzdem soll sich die Stadt Mellingen weiterhin positiv entwickeln und es sollen keine Unterhaltsaufwände auf spätere Generationen verschoben werden. Daher enthält auch die Erfolgsrechnung des Budgets 2026 Aufwände, die diesem Willen des Stadtrats entsprechen. Das vorliegende Budget ist unter den gegebenen Umständen realistisch und ausgewogen.

Nachdem im Jahr 2024 die Investitionstätigkeit bei der Einwohnergemeinde ohne Spezialfinanzierungen aus verschiedenen Gründen sehr tief war und auch in der Investitionsrechnung für das Jahr 2025 keine grösseren Investitionsausgaben budgetiert sind, nehmen die Investitionsausgaben ab dem Jahr 2026 wieder zu. Insbesondere die Sanierung des Hallenbads sowie die Umgestaltung und Aufwertung der Hauptgasse prägen die Investitionsrechnung des Budgets 2026. Die budgetierten Investitionsausgaben in der Höhe von CHF 5'147'000 können nur zum Teil durch die voraussichtliche Selbstfinanzierung in der Höhe von CHF 2'116'000 gedeckt werden. Die Stadt Mellingen wird bestehende Flüssige Mittel und Fremdkapital für diese zukunftsweisenden Investitionen einsetzen müssen.

Gemäss Finanzplan 2025 – 2035 wird die aktuelle Fremdkapitalisierung aufgrund der ungenügenden Selbstfinanzierung von CHF 21'000'000 per Ende 2024 auf CHF 38'000'000 im Jahr 2029 steigen. Danach kann das Fremdkapital voraussichtlich wieder abgebaut werden. Die Nettoschuld pro Kopf (d.h. Fremdkapital abzüglich Finanzvermögen dividiert durch Anzahl Einwohnende) steigt daher in den kommenden Jahren auf maximal rund CHF 3'400. Danach sinkt die Nettoverschuldung mit dem Abbau des Fremdkapitals kontinuierlich wieder unter den angepeilten Maximalwert von CHF 2'500/Kopf.

Die Ausführungen zu den Spezialfinanzierungen (Eigenwirtschaftsbetriebe) sind dem Detailbericht zu entnehmen.

Antrag

Der Stadtrat beantragt der Gemeindeversammlung das Budget 2026 mit einem gleichbleibenden Steuerfuss von 110% zu genehmigen.

Detailbericht

Einwohnergemeinde ohne Spezialfinanzierungen

Veränderungen bei der funktionalen Gliederung

Neu werden die folgenden Dienststellen separat anstatt zusammen bebucht:

- Abteilung Finanzen und Abteilung Steuern,
- Stadtkanzlei und Abteilung Bau und Planung sowie
- Liegenschaften Kindergärten, Schulanlagen Bahnhofstrasse und Schulanlagen Kleine Kreuzzelg

Diese Anpassung in der Rechnungsführung entspricht der Organisationsstruktur der Verwaltung. Damit verbunden ist eine Erhöhung der Transparenz aber vor allem auch effizientere Prozesse bei der Finanzplanung, der Budgetierung und der Rechnungsführung durch klarere Zuweisung von Verantwortlichkeiten. Und es ist zusätzlich eine Vorbereitung für die geplante, zukünftige Digitalisierung des Kreditorenprozesses.

Gleichzeitig wurden Vorgaben vom Kanton umgesetzt:

- Das Pilotprojekt Deutschförderung vor dem Kindergarten, das durch den Kanton finanziert wird, ist neu in der Dienststelle 5450 Leistungen an Familien anstatt bisher in der Dienststelle 2191 Volksschule Sonstiges budgetiert.
- Die Beiträge an die familien- und schulergänzende Kinderbetreuung gemäss KiBeG werden neu in der Dienststelle 5451 Kinderkrippen und Kinderhorte anstatt in der Dienststelle 5450 Leistungen an Familien budgetiert.
- Die Elternbeischaftshilfe wird neu in einer eigenen Dienststelle 5453 Elternbeischaftshilfe anstatt wie bisher in der Dienststelle 5450 Leistungen an Familien verbucht.

Die Vergleichbarkeit des Budgets 2026 zum Budget 2025 und der Rechnung 2024 werden durch diese Änderungen erschwert. Die nachfolgenden Erläuterungen beziehen sich jedoch auf die dreistufige Erfolgsrechnung. Das bedeutet, dass aufwands- oder ertragsneutrale Verschiebungen zwischen den Dienststellen nicht im Detail begründet werden.

Gestufte Erfolgsrechnung (in TCHF)

Einwohnergemeinde ohne Spezialfinanzierungen	Budget 2026	Budget 2025	Abweichung
Betrieblicher Aufwand	31'869	30'908	961
30 Personalaufwand	5'365	5'179	186
31 Sach- und übriger Betriebsaufwand	6'017	5'887	130
33 Abschreibungen Verwaltungsvermögen	2'583	2'591	-8
35 Einlagen in Fonds und Spezialfinanzierungen	-	-	-
36 Transferaufwand	17'904	17'251	653
Betrieblicher Ertrag	30'898	29'830	1'068
40 Fiskalertrag	19'317	17'560	1'757
41 Regalien und Konzessionen	277	282	-5
42 Entgelte	2'541	2'632	-91
43 Verschiedene Erträge	1	-	1
45 Entnahmen aus Fonds und Spezialfinanzierungen	-	1	-1
46 Transferertrag	8'763	9'356	-593
Ergebnis aus betrieblicher Tätigkeit	-971	-1'078	107
34 Finanzaufwand	383	361	22
44 Finanzertrag	542	588	-47
Ergebnis aus Finanzierung	159	227	-69
Operatives Ergebnis	-813	-851	38
38 Ausserordentlicher Aufwand	-	-	-
48 Ausserordentlicher Ertrag	45	-	45
Ausserordentliches Ergebnis	45	-	45
Gesamtergebnis Erfolgsrechnung	-768	-851	83

Personalaufwand

Im Budget 2026 ist eine höhere Entschädigung für den Stadtrat berücksichtigt. Einerseits wird die Teuerung der letzten Jahre auf den Beginn der neuen Amtsperiode ausgeglichen. Andererseits werden die Pensen an die heutigen Anforderungen durch die grössere Einwohnerzahl angepasst. Daraus resultiert eine Personalaufwand, der um TCHF 117 höher ist. Neu ist die Bibliothek als Verwaltungseinheit/Dienststelle der Stadt im Budget berücksichtigt. Daraus resultiert ein zusätzliche Personalaufwand in der Höhe von TCHF 90. Die Feuerwehr plant im Jahr 2026 Aus- und Weiterbildungen die TCHF 36 mehr kosten als im Budget 2025. Demgegenüber steht ein tieferer Personalaufwand beim Hallenbad aufgrund der vorübergehenden Schliessung während der Sanierung (TCHF 43). Die Berechnung der Sozialkosten wurden gegenüber der Budgetierung 2025 präzisiert. Daraus resultiert ein budgetierter Minderaufwand von TCHF 12.

Sach- und übriger Betriebsaufwand

Der Material- und Warenaufwand wurde in der gleichen Höhe wie für das Jahr 2025 budgetiert.

Beim Ersatz und der Neubeschaffung von Mobilien, Maschinen, Kleider (Feuerwehr), Hard- und Software können gegenüber dem Budget 2025 TCHF 30 eingespart werden. Dabei ist zu beachten, dass es sich hierbei praktisch ausschliesslich um jährlich einmalige Aufwände handelt. Im Budget 2025 ist zum Beispiel bei der Feuerwehr ein Fahrzeuersatz enthalten, der im Jahr 2026 wegfällt. Dafür wird im Jahr 2026 der Ersatz der Firewall und Exchange

(Mail) in der IT notwendig. Und es wird Software für digitalisierte Prozesse eingekauft (Kreditorenworkflow, elektronischer Versand von Dokumenten).

Aufgrund der tieferen Strompreise wurde der Aufwand für Ver- und Entsorgung um weitere TCHF 26 gesenkt.

Die Dienstleistungen Dritter und Honorare für Beratungen, Gutachter, Fachexperten etc. nehmen zu, da die Abteilung Bau und Planung im Jahr 2026 noch nicht vollständig besetzt ist. Zudem haben Vakanzen im Team dazu geführt, dass einige Dinge aufgearbeitet und Projekte schnellstmöglich gestartet werden müssen. Daher ist eine Unterstützung durch Externe unumgänglich. Weiterer Mehraufwand ist für den Friedhof und Bestattungen (Anpassung an Erfahrungswerte) sowie für Planungen bei den Sportanlagen budgetiert. Dafür konnte der Aufwand für die Betreuung der Asylsuchenden gegenüber Budget 2025 auf das Niveau der Rechnungsjahre gesenkt werden. Und bei den Gemeindestrassen sind nicht mehr gleich viel Planungen wie im Jahr 2025 vorgesehen. Gesamthaft muss mit rund TCHF 240 höheren Dienstleistungen von Dritten gerechnet werden.

Der bauliche und betriebliche Unterhalt wird um rund TCHF 69 höher ausfallen als im Jahr 2025. Bei den Gemeindestrassen fällt er tiefer aus, nachdem im Jahr 2025 Deckbeläge erstellt wurden und im Jahr 2026 keine Deckbeläge mehr vorgesehen sind. Dafür werden TCHF 35 für verschiedene Instandstellungen und allgemeinen Unterhalt bei den Gemeindestrassen budgetiert. Beim Werkhof muss das Sektionaltor ersetzt werden und es sind weitere kleinere Unterhaltsarbeiten notwendig. Für die anderen Verwaltungsliegenschaften ist ein gestiegener allgemeiner Unterhalt aufgrund des Alters von verschiedenen Bauteilen budgetiert. Für das Hallenbad konnte der Unterhalt gesenkt werden, da dieser durch die Sanierung im Jahr 2026 obsolet wird. Bei den Sportanlagen ist der Ersatz der Beleuchtung der Tennisplätze vorgesehen. Die Spielplätze benötigen einen höheren Wartungsaufwand. An der Wallisstrasse ist der Rückschnitt bei den Bäumen vorgesehen.

Bei den Spesenentschädigungen wird die Änderung der Entschädigung des Stadtrats wirksam. Es sollen neu Pauschalspesen ausbezahlt werden. Und durch die Erhöhung der Besoldung fällt Aufwand für Sitzungen weg. Somit reduzieren sich die Spesenentschädigungen für den Stadtrat um rund TCHF 10. Bei verschiedenen Abteilungen wurden die Spesen zusätzlich reduziert, was zu einer weiteren Einsparung von rund TCHF 13 führt.

Die Forderungsverluste beim Steuerbezug mussten aufgrund der Erfahrungswerte um TCHF 70 erhöht werden.

Abschreibungen

Die Abschreibungen bleiben gegenüber dem Budget 2025 praktisch gleich. Aufgrund der geringen Investitionstätigkeit in der letzten Zeit wurden fast keine neuen Anlagen aktiviert. Für den Wert der wenigen, neu aktivierten Anlagen sind Anlagen, die unterdessen vollständig abgeschrieben sind, weggefallen. Ab dem Jahr 2027 ist mit zusätzlichen Abschreibungen zu rechnen, weil dann z.B. die Hallenbadsanierung abgeschlossen ist.

Einlagen in Fonds und Spezialfinanzierungen

Im Budget sind keine Einlagen vorgesehen.

Transferaufwand

Beim Transferaufwand handelt es sich um Ausgaben, die an andere Gemeinwesen, d.h. den Kanton, andere Gemeinde und Gemeindeverbände, aber auch private Organisationen ohne Erwerbzweck und private Haushalte fliessen. Hierbei handelt es sich in den meisten Fällen um sogenannte unbeeinflussbare Positionen. Das heisst, es bestehen gesetzliche Vorgaben, einzuhaltende Verträge oder Beschlüsse von Gemeindeverbänden, die der Stadtrat nicht in Eigenregie während der Budgetierung beeinflussen kann.

Gegenüber Budget 2025 haben sich folgende Einsparungen ergeben:

Dienst- stelle	Position	TCHF
1500	Entschädigung Regionale Feuerwehr Im Budget 2025 ist die vollständige Summe des Ersatzes des Verkehrsabteilungsfahrzeugs enthalten. Diese Beschaffung wird erst im Jahr 2026 abgeschlossen. Daher wurde die Hälfte des Betrags TCHF 70 nochmals budgetiert. Weitere einmalige Anschaffungskosten im Budget 2025 werden durch einmalige Ausgaben (höhere Ausbildungskosten, Anschaffung Dienstkleider usw.) kompensiert.	-75
21xx	Schulgelder an Schulverband Mellingen-Wohlenschwil und Musikschule Die neue, ab dem Rechnungsjahr 2026 gültige Schulgeldverordnung des Kantons führt zu einer Reduzierung der Liegenschafts- und Anlagekosten bzw. der «Miete» die dem Schulverband für die Nutzung der Schulanlagen belastet wird. Dadurch, dass der Schulverband weniger bezahlen muss, reduzieren sich wiederum die Schulgelder, die der Schulverband den Gemeinden verrechnet. Für die Stadt Mellingen reduzieren sich die Mieteinnahmen stärker als dass sie weniger Schulgelder an den Schulverband zahlen muss. Zudem fällt die Besoldung der Schulleitungen bei den Schulgeldern weg, da diese inskünftig vom Kanton direkt den Gemeinden belastet wird.	-331
2300	Berufliche Grundbildung Die Beiträge an die Berufsschulen sind jeweils nicht präzise voraussehbar, weil die Stadt im Vorfeld keine Kenntnisse über die Lehrverhältnisse hat. Aufgrund der bisherigen Kostenentwicklung wurde für das Jahr 2025 mit einem höheren Aufwand gerechnet, der nicht eingetroffen ist.	-50
3210	Bibliotheken Durch die Integration der Bibliothek in die Stadtverwaltung entfällt der Betriebsbeitrag an die Genossenschaft	-74

Demgegenüber stehen höhere Aufwendungen:

Dienst- stelle	Position	TCHF
1110	Entschädigung Regionalpolizei Der Ausbau der Regionalpolizei ist im 2025 noch nicht abgeschlossen. Daher ist ab 2026 mit höheren Kosten zu rechnen	+75
1400	Entschädigung Kinder- und Erwachsenenschutzdienst (KESD) Der Aufwand der KESD wächst weiterhin aufgrund der Anzahl Fälle.	+77

21xx	Lehrer- und Schulleitungsbesoldung durch Kanton Die Besoldung der Lehrkräfte kann leicht tiefer budgetiert werden. Dafür wird die Besoldung der Schulleitung neu vom Kanton direkt den Gemeinden belastet. Bisher wurde diese Besoldung dem Schulverband fakturiert und die Gemeinden bezahlten sie über die Schulgelder. Die Schulgelder 2026 beinhalten die Besoldung der Schulleitung nicht mehr.	+136
3410	Defizitbeitrag an Hallenbad Das Hallenbad (DS 3411) wird als ausgeglichene Dienststelle geführt. Die tieferen Einnahmen während der Sanierung abzüglich der Einsparungen beim Personalaufwand und den Unterhaltskosten erhöhen das Defizit. Die Gegenbuchung findet sich beim Transferertrag.	+84
4120	Beiträge an die stationäre Pflegefinanzierung In den letzten zwei Jahren hat die Anzahl Pflegebedürftiger stark zugenommen. Diese Zunahme war bei der Budgetierung des Jahres 2025 noch nicht ersichtlich und daher war der Budgetbetrag 2025 viel zu tief. Die Tarife für die Restkosten wurden vom Regierungsrat des Kantons Aargau zudem auf Anfang 2026 erneut erhöht.	+420
4210	Beiträge an die ambulante Pflegefinanzierung und Spitex Auch hier ist die Anzahl Pflegebedürftiger in den letzten Jahren gestiegen und damit auch die Anzahl verrechneter Minuten.	+36
5441	Beiträge an Kinder- und Jugendheime Aktuell sind mehr Kinder/Jugendliche fremdplatziert als in der Vergangenheit.	+145
5451	Kinderkrippen und Kinderhorte Beim Kinderhort Iberg muss mit der Deckung eines höheren Defizits (Maximalbetrag) gerechnet werden. Die Beiträge an die familien- und Schullergänzende Kinderbetreuung steigt aufgrund der höheren Anzahl betreuter Kinder (bisher DS 5450).	+39
5790	Restkosten Sonderschulen und Heime Gemäss Schätzungen des Kantons müssen sich die Gemeinden an höheren Restkosten beteiligen.	+143

Fiskalertrag

Ohne Berücksichtigung von Wertberichtigungen, Forderungsverluste und der Hundetaxe setzt sich der Steuerertrag wie folgt in TCHF zusammen:

	Budget 2026	Budget 2025	Abweichung
Einkommens- und Vermögenssteuern nat. Personen	17'237	15'377	1'860
Quellensteuern nat. Personen	500	450	50
Gewinn- und Kapitalsteuern jur. Personen	1'000	1'030	-30
Grundstückgewinnsteuern	500	620	-120
Erbschafts- und Schenkungssteuern	40	40	-
Hundetaxen	40	43	-3
Fiskalertrag	19'317	17'560	1'757

In den letzten Jahren wurde der Steuerertrag teilweise zu tief budgetiert. Analysen haben gezeigt, dass die unter anderem an den Nachträgen aus Vorjahren lag. Die Abteilung Steuern hat unterdessen die Praxis bei der Anpassung der Steuerrechnungen angepasst, was auch zu einer Veränderung bei der Budgetierung der Nachträge führt.

Die Jahre 2024 und 2025 sind von der Umstellung der Veranlagungsanpassungen betroffen, was eine genaue Schätzung des Steuerertrags in einer Übergangszeit erschwert. Ab dem Jahr 2027 wird die Praxisänderung der Abteilung Steuern dazu führen, dass Nachträge präziser prognostizierbar sind. Bis dahin muss mit einer Unsicherheit bei der Planung gelebt werden. Es wird jedoch damit gerechnet, dass der Steuerertrag bei den natürlichen Personen in den letzten Jahren klar gestiegen ist. Daher wird für das Jahr 2026 optimistisch budgetiert.

Bei den juristischen Personen ist durch die Steuergesetzrevision mit geringeren Erträgen zu rechnen. Die Erträge in Mellingen haben sich in der Vergangenheit jedoch positiv entwickelt. Die beiden Effekte heben sich praktisch auf.

Die sogenannten Sondersteuern, wie die Grundstückgewinnsteuern und die Erbschaft- und Schenkungssteuern, sind nicht genau budgetierbar, weil sie von zukünftigen Einzelfällen abhängig sind. Sie werden jeweils aufgrund von Erfahrungswerten aus den vergangenen drei Rechnungsjahren budgetiert. Bei den Grundstückgewinnsteuern wird daher ein Rückgang erwartet.

Regalien und Konzessionen

Die Einnahmen aus einer Konzession bezüglich Auffüllung/Bodenverbesserung in der Chronmatt laufen im Jahr 2025 aus.

Entgelte

Die tieferen Erträge gegenüber dem Budget 2025 sind hauptsächlich durch die vorübergehende Schliessung des Hallenbads begründet. Sie werden durch die Defizitgarantie ausgeglichen. Daher ist bei der Dienststelle Hallenbad ein höherer Transferertrag verbucht und in der Dienststelle Sport der höhere Transferaufwand.

Mit höheren Erträgen wird bei verschiedenen Dienststellen aufgrund der Erfahrungen aus den letzten drei Rechnungsjahren gerechnet. Schlussendlich werden neu Einnahmen in der Höhe von TCHF 18 bei der Bibliothek budgetiert, da diese nun vollständig in die Stadtverwaltung integriert wird.

Netto, d.h. nach Herausrechnung der zwischenzeitlichen Verluste beim Hallenbad, wird mit Mehreinnahmen von TCHF 78 gerechnet.

Verschiedene Erträge

Bei diesem Betrag handelt es sich um erwartete Einnahmen aus Kollekten und Eintritte bei kulturellen Veranstaltungen der Kulturkommission.

Entnahmen aus Fonds und Spezialfinanzierungen

Für das Jahr 2026 sind keine Entnahmen budgetiert.

Transferertrag

Wie beim Transferaufwand handelt es sich beim Transferertrag hauptsächlich um Zahlungsströme für regionale Zusammenarbeiten und Beiträge, die die Gemeinde vom Kanton erhält. Aus diesem Grund werden die grössten Abweichungen detailliert aufgeführt.

Folgende Mehrerträge konnten budgetiert werden:

Dienststelle	Position	TCHF
3210	Bibliothek Der Beitrag des Schulverbands Mellingen-Wohlenschwil fliesst nach der Auflösung der Genossenschaft der Stadt Mellingen zu, die neu die Bibliothek als Verwaltungseinheit in der Stadtverwaltung eingliedert.	+50
3411	Defizitbeitrag an Hallenbad Das Hallenbad (DS 3411) wird als ausgeglichene Dienststelle geführt. Die tieferen Einnahmen während der Sanierung abzüglich der Einsparungen beim Personalaufwand und den Unterhaltskosten erhöhen das Defizit. Die Gegenbuchung findet sich beim Transferaufwand.	+84
5720	Gesetzliche wirtschaftliche Hilfe Die Stadt Mellingen erhält für einen kostenintensiven Fall Beiträge aus dem Teilpooling des Kantons.	+50
9901	Werkdienst Der Werkdienst übernimmt für die Eigenwirtschaftsbetriebe Aufgaben, die diesen verrechnet werden. Im Budget 2025 war vorgesehen, dass die Aufgaben des Brunnenmeisters direkt als Personalaufwand in der Spezialfinanzierung Wasserversorgung verbucht werden. Es hat sich gezeigt, dass dies nicht praktikabel ist und inskünftig weiterhin die Leistungen des Werkdienstes ausschliesslich über Verrechnungen der Wasserversorgung belastet werden. Dabei handelt es sich um Lohn- wie auch Sozialkosten sowie Pikettenschädigungen. Die entsprechenden Aufwände sind in der Dienststelle Werkdienst in separaten Kostenarten berücksichtigt.	+121

Minderertrag musste für die nachfolgenden Positionen budgetiert werden:

Dienststelle	Position	TCHF
1506	Regionale Feuerwehr Im Budget 2025 ist die vollständige Summe des Ersatzes des Verkehrsabteilungsfahrzeugs enthalten. Diese Beschaffung wird erst im Jahr 2026 abgeschlossen. Daher wurde die Hälfte des Betrags TCHF 70 nochmals budgetiert. Weitere einmalige Anschaffungskosten im Budget 2025 werden durch einmalige Ausgaben (höhere Ausbildungskosten, Anschaffung Dienstkleider usw.) kompensiert. Der Anteil der Stadt Mellingen ist unter dem Transferaufwand berücksichtigt. Er reduziert sich um TCHF 75.	-174

217X	Schulliegenschaften	-466
	Die neue Schulgeldverordnung des Kantons Aargau, die ab dem Rechnungsjahr 2026 zu befolgen ist, führt dazu, dass die Stadt Mellingen dem Schulverband geringere Liegenschaftskosten («Miete») fakturieren kann. Neu dürfen nur noch die effektiven Abschreibungen fakturiert werden. Die Restbuchwerte dürfen nur mit einem vorgegebenen Zinssatz in der Höhe von aktuell 1.25 % verzinst werden. Im Budget 2025 war ein Zinssatz von 2 % berücksichtigt. Und für die Berücksichtigung der Restwerte waren Werte anwendbar, die ältere, bereits abgeschriebene Investitionen mitberücksichtigten. Der Schulverband fakturiert den Vertragsgemeinden aufgrund der tieferen «Miete» auch geringere Schulgelder. Diese reduzieren den Transferaufwand der Stadt Mellingen. Netto verliert die Stadt Mellingen gegenüber dem Budget 2025 TCHF 135.	
5730	Asylwesen	-10
	Der reduzierte Bruttoaufwand fürs Asylwesen reduziert die Entschädigung des Bundes	
7900	Beiträge im Rahmen der Neuen Regionalpolitik des Bundes	-52
	Im Jahr 2025 beteiligt sich der Bund am Konzept zur Aufwertung und Belebung der Altstadt Mellingen. Im Jahr 2026 sind keine Bundesbeiträge mehr vorgesehen.	
9300	Finanz- und Lastenausgleich	-185
	Die Stadt Mellingen erhält aufgrund der positiven Ergebnisse der letzten Jahre einen tieferen Betrag aus dem Finanz- und Lastenausgleich.	

Ergebnis aus Finanzierung

Schulden der Einwohnergemeinde gegenüber den Spezialfinanzierungen oder anderen Betrieben werden intern mit 0.6975% verzinst, Guthaben der Einwohnergemeinde mit 1.395%, entsprechend dem Durchschnittzinssatz für langfristiges Fremdkapital.

Im Jahr 2026 muss die Fremdkapitalisierung voraussichtlich um CHF 4 Mio. für die Finanzierung von Investitionsvorhaben erhöht werden. Trotz den tiefen Zinsen wird das Ergebnis aus Finanzierung zusätzlich belastet. Im Finanzertrag sind die bisherigen Mieten der Genossenschaft Bibliothek für die Räume in der Stadtscheune und auch die Miete des Hallenbads verbucht. Die Miete für die Bibliothek fällt inskünftig weg, da sie neu durch eine Organisationseinheit der Verwaltung betrieben wird. Die internen Verrechnungen des Hallenbads werden nach der Beendigung des Sanierungsprojektes grundsätzlich überprüft. Mit hoher Wahrscheinlichkeit wird inskünftig keine Miete mehr im Finanzertrag verbucht, da es sich um eine reine interne Verrechnung handelt.

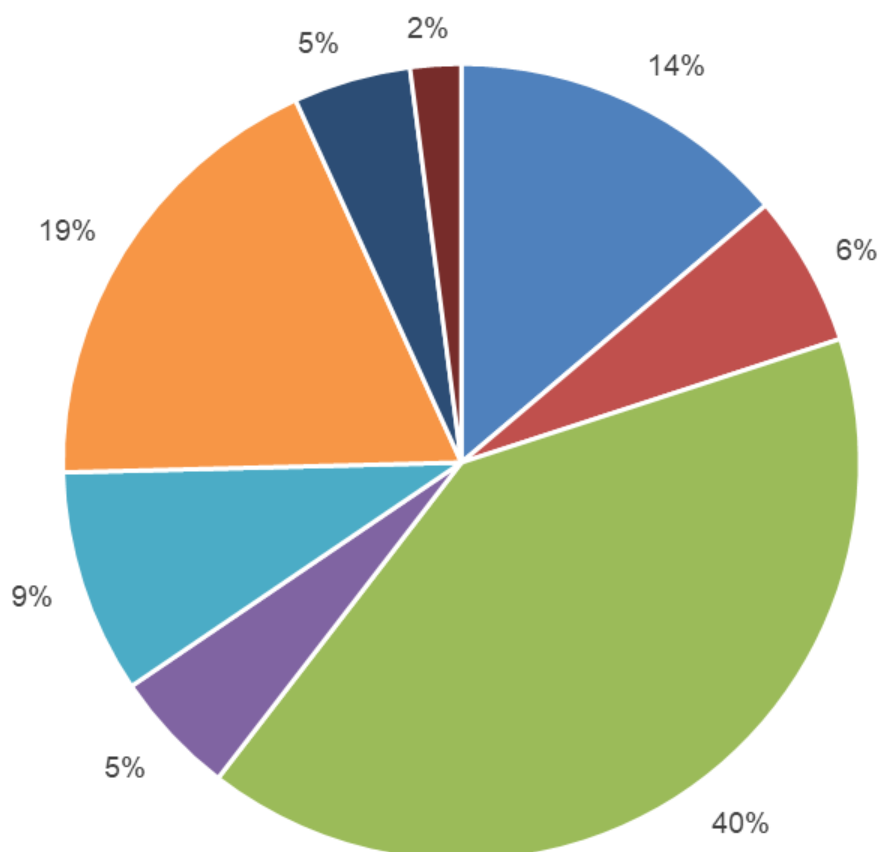
Ausserordentliches Ergebnis

Nach Integration der Bibliothek in die Stadtverwaltung und somit auch die Rechnungsführung der Stadt wird die Genossenschaft aufgelöst. Die Stadt erhält die voraussichtlichen Aktiven der Genossenschaft. Dieser einmalige, aussergewöhnliche Vermögenszugang wird als ausserordentlicher Ertrag verbucht.

Funktionale Gliederung

Funktion (in TCHF)	Budget 2026	Budget 2025	Abweichung zu BU	Rechnung 2024	Veränderung zu RE
0 Allgemeine Verwaltung	2'899	2'570	329	2'463	436
1 Öffentliche Ordnung und Sicherheit, Verteidigung	1'290	1'197	93	775	515
2 Bildung	8'483	8'300	183	7'787	697
3 Kultur, Sport und Freizeit	1'063	1'048	14	1'086	-23
4 Gesundheit	1'905	1'446	459	1'575	329
5 Soziale Sicherheit	3'892	3'643	249	3'536	356
6 Verkehr und Nachrichtenübermittlung	999	1'072	-73	1'012	-13
7 Umweltschutz und Raumordnung	433	305	127	380	53

Budget 2026 - Nettoaufwand nach Funktionen



- Allgemeine Verwaltung
- Öffentliche Ordnung und Sicherheit, Verteidigung
- Bildung
- Kultur, Sport und Freizeit
- Gesundheit
- Soziale Sicherheit
- Verkehr und Nachrichtenübermittlung
- Umweltschutz und Raumordnung

Wasserversorgung

Gestufte Erfolgsrechnung (in TCHF)

Wasserversorgung	Budget 2026	Budget 2025	Abweichung
Betrieblicher Aufwand	1'064	970	94
30 Personalaufwand	5	99	-95
31 Sach- und übriger Betriebsaufwand	656	584	72
33 Abschreibungen Verwaltungsvermögen	200	218	-18
36 Transferaufwand	203	69	134
Betrieblicher Ertrag	819	827	-8
42 Entgelte	645	656	-11
46 Transferertrag	174	171	3
Ergebnis aus betrieblicher Tätigkeit	-244	-143	-102
34 Finanzaufwand	-	-	-
44 Finanzertrag	3	-	3
Ergebnis aus Finanzierung	3	-	3
Operatives Ergebnis	-241	-143	-98
38 Ausserordentlicher Aufwand	-	-	-
48 Ausserordentlicher Ertrag	-	-	-
Ausserordentliches Ergebnis	-	-	-
Gesamtergebnis Erfolgsrechnung	-241	-143	-98

Bei der Budgetierung des Jahres 2025 war vorgesehen, dass Personalkosten für die Aufgaben als Brunnenmeister direkt bei der Wasserversorgung belastet werden. Es ist jedoch praktikabler, dass dies über Verrechnungen zu Gunsten des Werkdienstes erfolgt. Aus diesem Grund ist der Personalaufwand im Budget 2026 viel tiefer und der Transferaufwand dafür höher. Zusätzlich hat sich gezeigt, dass der zeitliche Aufwand für die Wasserversorgung steigt und daher steigt der Transferaufwand zusätzlich.

Beim Sach- und übrigen Betriebsaufwand ist die Beschaffung eines Fahrzeugs vorgesehen. Es sind zusätzliche Anschaffungen für die Leckortung, Bauwasserverteilung, Durchflussmessungen usw. vorgesehen. Die Wartung der Anlagen soll mithilfe einer neuen Software verbessert werden. Der Ersatz einer Pumpe und des Sinusfilters im Grundwasserpumpwerk Gheid wird 2026 notwendig. Dafür waren im Budget beim Unterhalt Tiefbauten und Hochbauten einmalige Vorhaben vorgesehen, für die es im Budget 2026 keine Äquivalente mehr gibt. Und der Ankauf von Wasser kann tiefer budgetiert werden.

Die Einnahmen aus dem Wasserbezug reduzieren sich leicht. Dafür können etwas höhere Auflösungen von passivierten Investitionsbeiträgen und Beiträge aus dem AGV Löschfonds budgetiert werden.

Für die Wasserversorgung muss schlussendlich ein um TCHF 98 höherer Aufwandsüberschuss von TCHF 241 budgetiert werden.

Im Jahr 2026 wird mit Nettoinvestitionen in der Höhe von TCHF 146 gerechnet. Die Selbstfinanzierung ist negativ. Gesamthaft beträgt das Finanzierungsergebnis – TCHF 270. Das Nettovermögen der Wasserversorgung wird um diesen Betrag reduziert, wird jedoch noch nicht vollständig abgebaut.

Abwasserbeseitigung

Gestufte Erfolgsrechnung (in TCHF)

Abwasserbeseitigung	Budget 2026	Budget 2025	Abweichung
Betrieblicher Aufwand	1'906	1'953	-47
31 Sach- und übriger Betriebsaufwand	436	523	-87
33 Abschreibungen Verwaltungsvermögen	304	281	23
36 Transferaufwand	1'166	1'149	18
Betrieblicher Ertrag	1'053	1'057	-4
42 Entgelte	716	733	-17
46 Transferertrag	337	324	13
Ergebnis aus betrieblicher Tätigkeit	-853	-896	42
Finanzaufwand	-	-	-
44 Finanzertrag	26	28	-2
Ergebnis aus Finanzierung	26	28	-2
Operatives Ergebnis	-827	-868	41
38 Ausserordentlicher Aufwand	-	-	-
48 Ausserordentlicher Ertrag	-	-	-
Ausserordentliches Ergebnis	-	-	-
Gesamtergebnis Erfolgsrechnung	-827	-868	41

Der Sach- und übrige Betriebsaufwand ist insbesondere beim Unterhalt Tiefbau geringer, weil im Budget 2025 zwei grosse Einzelprojekte enthalten waren. Der geplante Unterhalt im Jahr 2026 entspricht den üblichen, jährlichen Massnahmen.

Die Abschreibungen erhöhen sich aufgrund der abgeschlossenen Investitionskredite Breiti und Grumetweg/Trottenstrasse. Die Aktivierung der Sanierung Rigi-/Langmattweg war bereits im Budget 2025 berücksichtigt.

Die Sanierung und der Ausbau der ARA wird vom entsprechenden Gemeindeverband finanziert. Diese Vorfinanzierung wird über die Abschreibungsdauer durch höhere Betriebsbeiträge den Gemeinden belastet. Diese werden im Transferaufwand verbucht.

Die Entgelte nehmen etwas ab, weil mit tieferen Benützungsgebühren gerechnet wird. Der Transferertrag steigt durch die höhere Auflösung von passivierten Investitionsbeiträge.

Der Aufwandüberschuss reduziert sich im Jahr 2026 gegenüber dem Budget 2025 um TCHF 41.

Die Selbstfinanzierung wird im Jahr 2026 voraussichtlich TCHF -732 betragen. Dazu kommen Nettoinvestitionen von TCHF 190. Somit wird das Nettovermögen um die Summe von TCHF 922 reduziert. Das Nettovermögen der Abwasserbeseitigung wird bewusst reduziert. Die Gebühren bleiben trotz negativem Finanzierungsergebnis unverändert.

Abfallbeseitigung

Gestufte Erfolgsrechnung (in TCHF)

Abfallbeseitigung	Budget 2026	Budget 2025	Abweichung
Betrieblicher Aufwand	618	611	7
31 Sach- und übriger Betriebsaufwand	418	407	10
36 Transferaufwand	200	204	-4
Betrieblicher Ertrag	613	609	4
42 Entgelte	613	609	4
Ergebnis aus betrieblicher Tätigkeit	-5	-2	-3
34 Finanzaufwand	-	-	-
44 Finanzertrag	2	2	-
Ergebnis aus Finanzierung	2	2	-
Operatives Ergebnis	-3	0	-3
38 Ausserordentlicher Aufwand	-	-	-
48 Ausserordentlicher Ertrag	-	-	-
Ausserordentliches Ergebnis	-	-	-
Gesamtergebnis Erfolgsrechnung	-3	0	-3

Der budgetierte Aufwand steigt aufgrund von erhöhten Entsorgungskosten. Im Gegenzug steigen die Einnahmen aus Gebühren leicht an. Gegenüber dem Budget 2025 muss daher mit einem kleinen Aufwandüberschuss gerechnet werden.

Die Selbstfinanzierung entspricht dem Ergebnis der Erfolgsrechnung, weil bei der Abfallwirtschaft keine Aktiven abgeschrieben werden. Es sind für das Jahr 2026 keine Investitionen vorgesehen. Somit sinkt das Nettovermögen der Abfallwirtschaft um TCHF 3, was rund einem Prozent entspricht. Diese Vermögensverminderung ist unproblematisch.

Elektrizitätsversorgung

Gestufte Erfolgsrechnung (in TCHF)

Elektrizitätswerk	Budget 2026	Budget 2025	Abweichung
Betrieblicher Aufwand	6'078	7'432	-1'355
30 Personalaufwand	3	3	-
31 Sach- und übriger Betriebsaufwand	5'489	6'778	-1'289
33 Abschreibungen Verwaltungsvermögen	397	395	1
36 Transferaufwand	190	257	-67
Betrieblicher Ertrag	6'450	7'637	-1'187
42 Entgelte	6'395	7'586	-1'191
46 Transferertrag	55	51	4
Ergebnis aus betrieblicher Tätigkeit	373	205	168
34 Finanzaufwand	12	12	-
44 Finanzertrag	9	2	8
Ergebnis aus Finanzierung	-3	-10	8
Operatives Ergebnis	370	194	176
38 Ausserordentlicher Aufwand	-	-	-
48 Ausserordentlicher Ertrag	-	-	-
Ausserordentliches Ergebnis	-	-	-
Gesamtergebnis Erfolgsrechnung	370	194	176

Sowohl beim Sach- und übriger Betriebsaufwand wie bei den Entgelten ist das Budget 2026 tiefer als das Budget 2025 aufgrund der gesunkenen Strompreise. Bei der Budgetierung des Jahres 2025 musste noch von höheren Preisen ausgegangen werden. Beim Sach- und übriger Betriebsaufwand kann zudem mit geringeren Kosten für die Netznutzung der Vorlieger-Netze budgetiert werden. Smart Meter und Empfänger müssen in geringerer Anzahl wie im Jahr 2025 beschafft werden.

Beim Transferaufwand wurde bis Ende 2024 die Investitionsbeiträge an is-e (Abrechnungssystem) abgeschrieben. Die Investition wurde unterdessen vollständig abgeschrieben. Für die Budgetierung 2025 ging man noch von einer letzten Abschreibungstranche aus. Im Budget 2026 ist nun keine Abschreibung mehr enthalten.

Die Nettoinvestitionen bei der Elektrizitätsversorgung werden voraussichtlich TCHF 675 betragen. Die budgetierte Selbstfinanzierung beträgt TCHF 712. Daraus resultiert ein Finanzierungsergebnis von TCHF 37 und das Nettovermögen steigt um diesen Betrag auf TCHF 1'244.

Investitionsrechnung

Mehrjährige Projekte

Deren Genehmigung durch die Gemeindeversammlung erfolgt jeweils mittels separater Vorlage und Traktandum als Verpflichtungskredite. Das heisst, sie werden nicht mit dem Budget genehmigt. Diese Verpflichtungskredite laufen im Normalfall über mehrere Jahre. In der Investitionsrechnung des Budgets wird der erwartete Geldfluss im Budgetjahr ausgewiesen. Je nach Projektstand kann es schlussendlich zu Differenzen zwischen Budget und Rechnung kommen, welche jeweils nicht speziell erläutert werden. Zu Kreditabweichungen (Über- oder Unterschreitung der Kreditsumme) erfolgen mit der Kreditabrechnung, welche nach dem Projektabschluss der Gemeindeversammlung unterbreitet wird.

Budgetkredite

Einjährige Budgetkredite können zusammen mit dem Budget der Gemeindeversammlung zur Genehmigung vorgelegt werden. Für diese Kredite wird nach der Realisierung keine separate Kreditabrechnung der Gemeindeversammlung vorgelegt. Im Budget 2026 sind folgende Budgetkredite enthalten:

Konto-Nr.	Kreditsumme	Erläuterungen
1.2172.5040.01	TCHF 150	Sanierung der Nasszellen/Sanitäreanlagen im Bezirksschulhaus Bahnhofstrasse Diese Sanierung schliesst an die Erneuerung der Sanitärleitungen an, die im Jahr 2025 umgesetzt wird.
1.2172.5040.02	TCHF 150	Umrüstung der Beleuchtung auf LED in den Schulanlagen Bahnhofstrasse Die bisher genutzten Leuchtmittel dürfen nicht mehr genutzt werden und daher kann kein Ersatz mehr gekauft werden. Die Umrüstung auf LED ist aufgrund der gesetzlichen Bestimmungen daher unumgänglich. Sie wird in den nächsten Jahren schrittweise umgesetzt.
1.2173.5040.01	TCHF 150	Umrüstung der Beleuchtung auf LED in den Schulanlagen Kleine Kreuzzelg Die bisher genutzten Leuchtmittel dürfen nicht mehr genutzt werden und daher kann kein Ersatz mehr gekauft werden. Die Umrüstung auf LED ist aufgrund der gesetzlichen Bestimmungen daher unumgänglich. Sie wird in den nächsten Jahren schrittweise umgesetzt.
1.6150.5060.02	TCHF 192	Ersatzbeschaffung für das Fahrzeug Bucher Ladog T 1250 Dieses Fahrzeug mit Jahrgang 2010 ist nach den vielen Einsatzstunden in einem schlechten Zustand und verursacht zunehmende Reparaturkosten.
1.8711.5030.01	TCHF 250	Netzerweiterungen/Anschlussenerneuerungen 2026 beim Elektrizitätswerk Beim Elektrizitätswerk wird jeweils eine jährliche Tranche für die notwendigen Netzerweiterungen und -erneuerungen budgetiert.

Aufgaben und Finanzplan

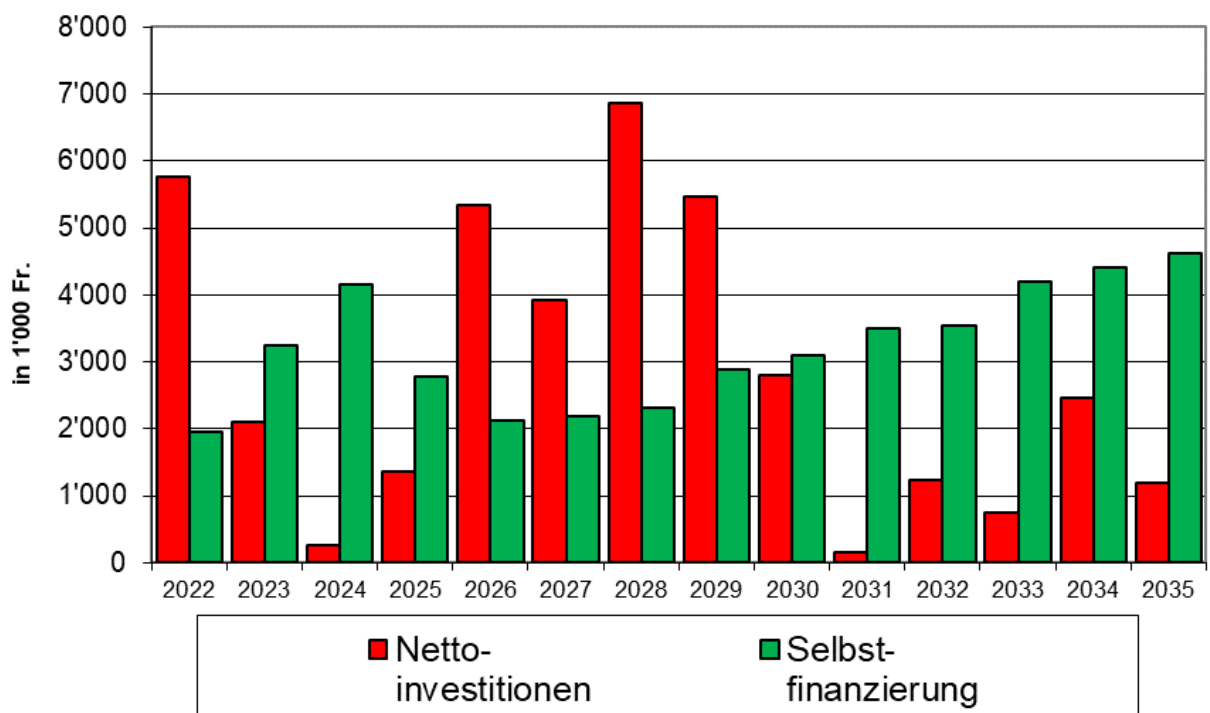
Die Aufgaben- und Finanzplanung ist ein strategisches Führungsinstrument des Stadtrats. Eine Planung über 10 Jahre hinweg ist naturgemäss bei jedem Planungsjahr, das weiter in der Zukunft liegt, ungenauer. Es müssen viele Annahmen getroffen werden, die niemand jetzt schon genau prognostizieren kann. Dazu gehört das Bevölkerungswachstum, die wirtschaftliche Entwicklung, gesellschaftliche Veränderungen usw. Am aussagenkräftigsten sind jeweils die nächsten zwei, drei Planjahre, d.h. aktuell die Jahre 2026 – 2028. Trotzdem befasst sich der Stadtrat jeweils mit der langfristigen Entwicklung, damit bei Bedarf rechtzeitig Massnahmen ergriffen werden können. Insbesondere ist das Investitionsprogramm von Interesse, weil die Umsetzung und die Finanzierung der Projekte mit der Verwaltung rechtzeitig zu planen sind.

Das Investitionsprogramm ist eine Planung, die jeweils nicht genau so umgesetzt werden kann. Erfahrungsgemäss führen verschiedene Gründe zu zeitlichen Verzögerungen bei den Investitionen oder es gibt plötzlich dringenden Handlungsbedarf, der nicht voraussehbar war, und der dazu führt, dass neue Investitionen ins Programm aufgenommen werden oder dass Projekte schneller umgesetzt werden als geplant. Trotzdem zeigt das Investitionsprogramm als Teil des Finanzplans gut das durchschnittliche Volumen an Investitionen, das in den nächsten Jahren zu finanzieren ist.

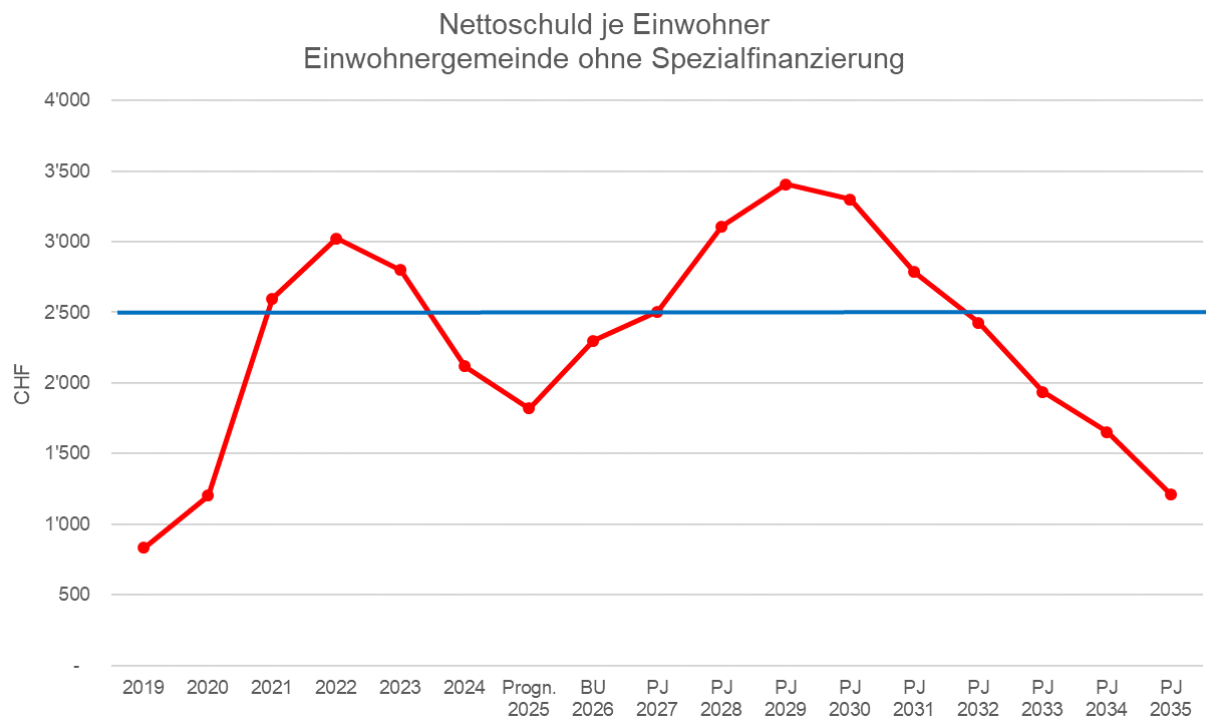
Im aktuellen Finanzplan 2025 – 2035 sind Investitionsausgaben in der Höhe von CHF 31.5 Mio. vorgesehen. Das heisst im Durchschnitt beträgt der Geldfluss für die Investitionstätigkeit rund CHF 2.9 Mio. pro Jahr.

Die Selbstfinanzierung (Jahresergebnis plus Abschreibungen = Zufluss von flüssigen Mitteln) beträgt im gleichen Zeitraum durchschnittlich CHF 3.2 Mio. pro Jahr. Somit könnte die Stadt Mellingingen die Investitionsvorhaben der nächsten 10 Jahre durch eigene Mittel decken. Die Investitionsausgaben fallen jedoch vor allem in den nächsten 4 Planjahren an:

Entwicklung Nettoinvestitionen/Selbstfinanzierung



Aus diesen Gründen steigt die Nettoschuld/Kopf voraussichtlich für 4 Jahre wieder über den angestrebten Maximalwert von CHF 2'500 (blaue Linie), wie nachfolgende Mehrjahresübersicht zeigt:



Bei der Interpretation dieser Grafik sei nochmals auf den einführenden Abschnitt zur Aufgaben- und Finanzplanung verwiesen. Eine langfristige Planung dient der strategischen Führung und ist keine punktgenaue Prognose.

Ergebnis Einwohnergemeinde

Stadt Mellingen
Buchungsperiode 2026

Erfolgsausweis		Budget 2026	Budget 2025	Rechnung 2024
	Betrieblicher Aufwand	41'535'000	41'874'800	41'758'672.33
30	Personalaufwand	5'372'300	5'280'600	4'802'767.22
31	Sach- und übriger Betriebsaufwand	13'015'600	14'179'300	15'609'194.22
33	Abschreibungen Verwaltungsvermögen	3'483'700	3'485'200	3'354'459.60
35	Einlagen in Fonds und Spezialfinanzierungen			9'000.00
36	Transferaufwand	19'663'400	18'929'700	17'983'251.29
	Betrieblicher Ertrag	39'833'500	39'960'600	42'791'334.39
40	Fiskalertrag	19'317'000	17'560'000	18'752'388.10
41	Regalien und Konzessionen	276'500	281'500	293'546.98
42	Entgelte	10'910'100	12'215'500	14'201'430.19
43	Verschiedene Erträge	1'000		7'581.05
45	Entnahmen aus Fonds und Spezialfinanzierungen		1'200	5'588.95
46	Transferertrag	9'328'900	9'902'400	9'530'799.12
	Ergebnis aus betrieblicher Tätigkeit	1'701'500-	1'914'200-	1'032'662.06
34	Finanzaufwand	395'300	373'300	374'232.67
44	Finanzertrag	583'000	620'300	626'596.57
	Ergebnis aus Finanzierung	187'700	247'000	252'363.90
	Operatives Ergebnis	1'513'800-	1'667'200-	1'285'025.96
48	Ausserordentlicher Ertrag	45'000		
	Ausserordentliches Ergebnis	45'000	0	0.00
	Gesamtergebnis Erfolgsrechnung (+ = Ertragsüberschuss / - = Aufwandüberschuss)	1'468'800-	1'667'200-	1'285'025.96

Ergebnis Einwohnergemeinde

Stadt Mellingen
Buchungsperiode 2026

Finanzierungsausweis	Budget 2026	Budget 2025	Rechnung 2024
Investitionsausgaben	6'527'500	1'384'000	1'531'251.24
50 Sachanlagen	6'472'500	1'150'000	1'411'251.24
55 Beteiligungen und Grundkapitalien		89'000	
56 Eigene Investitionsbeiträge	55'000	145'000	120'000.00
Investitionseinnahmen	370'000	410'000	1'106'894.75
63 Investitionsbeiträge	370'000	410'000	1'095'385.35
64 Rückzahlung von Darlehen			11'509.40
Ergebnis Investitionsrechnung	6'157'500-	974'000-	424'356.49-
Selbstfinanzierung	1'969'700	1'854'100	4'723'829.73
Finanzierungsergebnis (+= Finanzierungsüberschuss / -= Finanzierungsfehlbetrag)	4'187'800-	880'100	4'299'473.24

Ergebnis EG ohne Spezialfinanzierungen

Stadt Mellingen
Buchungsperiode 2026

Erfolgsausweis		Budget 2026	Budget 2025	Rechnung 2024
	Betrieblicher Aufwand	31'869'300	30'908'100	29'634'776.72
30	Personalaufwand	5'365'100	5'178'800	4'798'185.47
31	Sach- und übriger Betriebsaufwand	6'017'400	5'887'200	5'777'551.38
33	Abschreibungen Verwaltungsvermögen	2'582'800	2'590'800	2'575'931.20
35	Einlagen in Fonds und Spezialfinanzierungen			9'000.00
36	Transferaufwand	17'904'000	17'251'300	16'474'108.67
	Betrieblicher Ertrag	30'897'900	29'830'100	30'675'864.78
40	Fiskalertrag	19'317'000	17'560'000	18'752'388.10
41	Regalien und Konzessionen	276'500	281'500	293'546.98
42	Entgelte	2'540'600	2'631'500	2'593'532.83
43	Verschiedene Erträge	1'000		7'581.05
45	Entnahmen aus Fonds und Spezialfinanzierungen		1'200	5'588.95
46	Transferertrag	8'762'800	9'355'900	9'023'226.87
	Ergebnis aus betrieblicher Tätigkeit	971'400-	1'078'000-	1'041'088.06
34	Finanzaufwand	383'300	361'300	362'232.67
44	Finanzertrag	541'900	588'400	590'723.07
	Ergebnis aus Finanzierung	158'600	227'100	228'490.40
	Operatives Ergebnis	812'800-	850'900-	1'269'578.46
38	Ausserordentlicher Aufwand			
48	Ausserordentlicher Ertrag	45'000		
	Ausserordentliches Ergebnis	45'000	0	0.00
	Gesamtergebnis Erfolgsrechnung (+ = Ertragsüberschuss / - = Aufwandüberschuss)	767'800-	850'900-	1'269'578.46

Ergebnis EG ohne Spezialfinanzierungen

Stadt Mellingen
Buchungsperiode 2026

Finanzierungsausweis		Budget 2026	Budget 2025	Rechnung 2024
	Investitionsausgaben	5'147'000	955'000	535'553.73
50	Sachanlagen	5'092'000	810'000	415'553.73
56	Eigene Investitionsbeiträge	55'000	145'000	120'000.00
	Investitionseinnahmen	0	40'000	276'068.10
63	Investitionsbeiträge		40'000	276'068.10
	Ergebnis Investitionsrechnung	5'147'000-	915'000-	259'485.63-
	Selbstfinanzierung	2'116'000	2'036'400	4'148'910.86
	Finanzierungsergebnis (+= Finanzierungsüberschuss / -= Finanzierungsfehlbetrag)	3'031'000-	1'121'400	3'889'425.23

Ergebnis Wasserwerk

Stadt Mellingen
Buchungsperiode 2026

Erfolgsausweis		Budget 2026	Budget 2025	Rechnung 2024
	Betrieblicher Aufwand	1'063'700	970'200	648'097.77
30	Personalaufwand	4'700	99'300	1'669.75
31	Sach- und übriger Betriebsaufwand	655'700	583'800	380'403.02
33	Abschreibungen Verwaltungsvermögen	200'400	218'400	181'269.00
36	Transferaufwand	202'900	68'700	84'756.00
	Betrieblicher Ertrag	819'300	827'300	783'860.95
42	Entgelte	645'000	656'000	618'970.30
46	Transferertrag	174'300	171'300	164'890.65
	Ergebnis aus betrieblicher Tätigkeit	244'400-	142'900-	135'763.18
34	Finanzaufwand			
44	Finanzertrag	3'100		1'800.00
	Ergebnis aus Finanzierung	3'100	0	1'800.00
	Operatives Ergebnis	241'300-	142'900-	137'563.18
38	Ausserordentlicher Aufwand			
48	Ausserordentlicher Ertrag			
	Ausserordentliches Ergebnis	0	0	0.00
	Gesamtergebnis Erfolgsrechnung (+ = Ertragsüberschuss / - = Aufwandüberschuss)	241'300-	142'900-	137'563.18

Ergebnis Wasserwerk

Stadt Mellingen
Buchungsperiode 2026

Finanzierungsausweis		Budget 2026	Budget 2025	Rechnung 2024
	Investitionsausgaben	186'000	89'000	229'453.05
50	Sachanlagen	186'000		229'453.05
55	Beteiligungen und Grundkapitalien		89'000	
	Investitionseinnahmen	40'000	40'000	174'030.00
63	Investitionsbeiträge	40'000	40'000	174'030.00
	Ergebnis Investitionsrechnung	146'000-	49'000-	55'423.05-
	Selbstfinanzierung	123'700-	5'300-	246'841.53
	Finanzierungsergebnis (+= Finanzierungsüberschuss / -= Finanzierungsfehlbetrag)	269'700-	54'300-	191'418.48
BILANZ				
	mutmassliche Nettoschuld/Nettovermögen per 01.01.	392'128-		
	mutmassliche Nettoschuld/Nettovermögen per 31.12.	122'428-		
	(+= Nettoschuld / -= Nettovermögen)			
	Zunahme/Abnahme	269'700		

Ergebnis Abwasserbeseitigung

Stadt Mellingen
Buchungsperiode 2026

Erfolgsausweis		Budget 2026	Budget 2025	Rechnung 2024
	Betrieblicher Aufwand	1'906'300	1'952'800	1'523'837.74
31	Sach- und übriger Betriebsaufwand	436'200	523'400	280'204.29
33	Abschreibungen Verwaltungsvermögen	304'000	280'800	262'366.30
36	Transferaufwand	1'166'100	1'148'600	981'267.15
	Betrieblicher Ertrag	1'052'900	1'057'200	1'000'242.55
42	Entgelte	716'100	733'000	704'092.25
46	Transferertrag	336'800	324'200	296'150.30
	Ergebnis aus betrieblicher Tätigkeit	853'400-	895'600-	523'595.19-
34	Finanzaufwand			
44	Finanzertrag	26'200	27'900	29'700.00
	Ergebnis aus Finanzierung	26'200	27'900	29'700.00
	Operatives Ergebnis	827'200-	867'700-	493'895.19-
38	Ausserordentlicher Aufwand			
48	Ausserordentlicher Ertrag			
	Ausserordentliches Ergebnis	0	0	0.00
	Gesamtergebnis Erfolgsrechnung (+ = Ertragsüberschuss / - = Aufwandüberschuss)	827'200-	867'700-	493'895.19-

Ergebnis Abwasserbeseitigung

Stadt Mellingen
Buchungsperiode 2026

Finanzierungsausweis		Budget 2026	Budget 2025	Rechnung 2024
	Investitionsausgaben	440'000	290'000	233'147.95
50	Sachanlagen	440'000	290'000	233'147.95
	Investitionseinnahmen	250'000	250'000	556'647.55
63	Investitionsbeiträge	250'000	250'000	556'647.55
	Ergebnis Investitionsrechnung	190'000-	40'000-	323'499.60
	Selbstfinanzierung	731'600-	782'700-	399'243.44-
	Finanzierungsergebnis (+= Finanzierungsüberschuss / -= Finanzierungsfehlbetrag)	921'600-	822'700-	75'743.84-
	BILANZ			
	mutmassliche Nettoschuld/Nettovermögen per 01.01.	3'364'820-		
	mutmassliche Nettoschuld/Nettovermögen per 31.12.	2'443'220-		
	(+= Nettoschuld / -= Nettovermögen)			
	Zunahme/Abnahme	921'600		

Ergebnis Abfallwirtschaft

Stadt Mellingen
Buchungsperiode 2026

Erfolgsausweis		Budget 2026	Budget 2025	Rechnung 2024
	Betrieblicher Aufwand	617'900	611'300	603'465.75
31	Sach- und übriger Betriebsaufwand	417'500	407'400	417'525.75
36	Transferaufwand	200'400	203'900	185'940.00
	Betrieblicher Ertrag	613'000	609'000	567'718.65
42	Entgelte	613'000	609'000	567'718.65
	Ergebnis aus betrieblicher Tätigkeit	4'900-	2'300-	35'747.10-
34	Finanzaufwand			
44	Finanzertrag	2'400	2'400	2'300.00
	Ergebnis aus Finanzierung	2'400	2'400	2'300.00
	Operatives Ergebnis	2'500-	100	33'447.10-
38	Ausserordentlicher Aufwand			
48	Ausserordentlicher Ertrag			
	Ausserordentliches Ergebnis	0	0	0.00
	Gesamtergebnis Erfolgsrechnung (+ = Ertragsüberschuss / - = Aufwandüberschuss)	2'500-	100	33'447.10-

Ergebnis Abfallwirtschaft

Stadt Mellingen
Buchungsperiode 2026

Finanzierungsausweis	Budget 2026	Budget 2025	Rechnung 2024
Selbstfinanzierung	2'500-	100	33'447.10-
Finanzierungsergebnis (+= Finanzierungsüberschuss / -= Finanzierungsfehlbetrag)	2'500-	100	33'447.10-
BILANZ			
mutmassliche Nettoschuld/Nettovermögen per 01.01.	303'406-		
mutmassliche Nettoschuld/Nettovermögen per 31.12.	300'906-		
(+= Nettoschuld / -= Nettovermögen)			
Zunahme/Abnahme	2'500		

Ergebnis Elektrizitätsversorgung

Stadt Mellingen
Buchungsperiode 2026

Erfolgsausweis		Budget 2026	Budget 2025	Rechnung 2024
	Betrieblicher Aufwand	6'077'800	7'432'400	9'348'494.35
30	Personalaufwand	2'500	2'500	2'912.00
31	Sach- und übriger Betriebsaufwand	5'488'800	6'777'500	8'753'509.78
33	Abschreibungen Verwaltungsvermögen	396'500	395'200	334'893.10
36	Transferaufwand	190'000	257'200	257'179.47
	Betrieblicher Ertrag	6'450'400	7'637'000	9'763'647.46
42	Entgelte	6'395'400	7'586'000	9'717'116.16
46	Transferertrag	55'000	51'000	46'531.30
	Ergebnis aus betrieblicher Tätigkeit	372'600	204'600	415'153.11
34	Finanzaufwand	12'000	12'000	12'000.00
44	Finanzertrag	9'400	1'600	2'073.50
	Ergebnis aus Finanzierung	2'600-	10'400-	9'926.50-
	Operatives Ergebnis	370'000	194'200	405'226.61
38	Ausserordentlicher Aufwand			
48	Ausserordentlicher Ertrag			
	Ausserordentliches Ergebnis	0	0	0.00
	Gesamtergebnis Erfolgsrechnung (+ = Ertragsüberschuss / - = Aufwandüberschuss)	370'000	194'200	405'226.61

Ergebnis Elektrizitätsversorgung

Stadt Mellingen
Buchungsperiode 2026

Finanzierungsausweis		Budget 2026	Budget 2025	Rechnung 2024
	Investitionsausgaben	754'500	50'000	533'096.51
50	Sachanlagen	754'500	50'000	533'096.51
	Investitionseinnahmen	80'000	80'000	100'149.10
63	Investitionsbeiträge	80'000	80'000	88'639.70
64	Rückzahlung von Darlehen			11'509.40
	Ergebnis Investitionsrechnung	674'500-	30'000	432'947.41-
	Selbstfinanzierung	711'500	605'600	760'767.88
	Finanzierungsergebnis (+= Finanzierungsüberschuss / -= Finanzierungsfehlbetrag)	37'000	635'600	327'820.47
BILANZ				
	mutmassliche Nettoschuld/Nettovermögen per 01.01.	1'207'030-		
	mutmassliche Nettoschuld/Nettovermögen per 31.12.	1'244'030-		
	(+= Nettoschuld / -= Nettovermögen)			
	Zunahme/Abnahme	37'000-		

Einwohnergemeinde ohne Spezialfinanzierungen

A	Einwohnerzahl		6'650
B	Laufender Ertrag		31'484'800.00
C	Fiskalertrag + Finanz- und Lastenausgleich		20'388'000.00
D	Nettozinsaufwand		334'100.00
E	Nettoinvestitionen		5'147'000.00
F	Nettoschuld I		15'395'878.42
G	Selbstfinanzierung		2'116'000.00
H	Abschreibungen		2'883'800.00
1	Nettoschuld I pro Einwohner	F : A	2'315.17 Fr.
2	Nettoverschuldungsquotient	(F : C) x 100	75.51 %
3	Zinsbelastungsanteil	(D : B) x 100	1.06 %
4	Selbstfinanzierungsgrad	(G : E) x 100	41.11 %
5	Selbstfinanzierungsanteil	(G : B) x 100	6.72 %
6	Kapitaldienstanteil	((D + H) : B) x 100	10.22 %

Einwohnergemeinde

A	Einwohnerzahl		6'650
B	Laufender Ertrag		40'461'500.00
C	Fiskalertrag + Finanz- und Lastenausgleich		20'388'000.00
D	Nettozinsaufwand		305'000.00
E	Nettoinvestitionen		6'157'500.00
F	Nettoschuld I		11'285'292.48
G	Selbstfinanzierung		1'969'700.00
H	Abschreibungen		3'438'500.00
1	Nettoschuld I pro Einwohner	F : A	1'697.04 Fr.
2	Nettoverschuldungsquotient	(F : C) x 100	55.35 %
3	Zinsbelastungsanteil	(D : B) x 100	0.75 %
4	Selbstfinanzierungsgrad	(G : E) x 100	31.99 %
5	Selbstfinanzierungsanteil	(G : B) x 100	4.87 %
6	Kapitaldienstanteil	((D + H) : B) x 100	9.25 %

Erfolgsrechnung

Stadt Mellingen
Buchungsperiode 2026

Einwohnergemeinde	Budget 2026		Budget 2025		Rechnung 2024	
	Aufwand	Ertrag	Aufwand	Ertrag	Aufwand	Ertrag
Einwohnergemeinde	43'551'600	43'551'600	43'696'600	43'696'600	45'034'432.02	45'034'432.02
0 ALLGEMEINE VERWALTUNG	3'865'400	966'400 2'899'000	3'515'800	945'500 2'570'300	3'447'983.44	985'450.91 2'462'532.53
1 ÖFFENTLICHE ORDNUNG UND SICHERHEIT, VERTEIDIGUNG	3'192'100	1'902'100 1'290'000	3'225'700	2'028'600 1'197'100	2'661'818.31	1'886'989.21 774'829.10
2 BILDUNG	13'175'000	4'691'600 8'483'400	13'483'900	5'183'800 8'300'100	13'039'901.72	5'253'378.75 7'786'522.97
3 KULTUR, SPORT UND FREIZEIT	2'406'600	1'344'100 1'062'500	2'410'900	1'362'600 1'048'300	2'416'435.10	1'330'775.03 1'085'660.07
4 GESUNDHEIT	1'904'600	0 1'904'600	1'445'600	0 1'445'600	1'575'215.63	0.00 1'575'215.63
5 SOZIALE SICHERHEIT	5'221'200	1'329'000 3'892'200	4'945'100	1'302'300 3'642'800	4'682'511.05	1'146'767.34 3'535'743.71
6 VERKEHR UND NACHRICHTENÜBERMITTLUNG	1'121'900	122'800 999'100	1'188'000	115'800 1'072'200	1'139'718.32	128'022.47 1'011'695.85
7 UMWELTSCHUTZ UND RAUMORDNUNG	4'030'200	3'597'400 432'800	3'901'300	3'595'900 305'400	3'335'482.45	2'955'471.49 380'010.96
8 VOLKSWIRTSCHAFT	6'518'400 217'900	6'736'300	7'685'500 229'600	7'915'100	9'791'640.11 247'536.73	10'039'176.84
9 FINANZEN UND STEUERN	2'116'200 20'745'700	22'861'900	1'894'800 19'352'200	21'247'000	2'943'725.89 18'364'674.09	21'308'399.98

Erfolgsrechnung

Stadt Mellingen
Buchungsperiode 2026

Einwohnergemeinde	Budget 2026		Budget 2025		Rechnung 2024		
	Aufwand	Ertrag	Aufwand	Ertrag	Aufwand	Ertrag	
0	ALLGEMEINE VERWALTUNG	3'865'400	966'400	3'515'800	945'500	3'447'983.44	985'450.91
01	Legislative und Exekutive	407'300		298'500		312'901.36	
011	Legislative	63'900		62'900		76'452.86	
0110	Legislative	63'900		62'900		76'452.86	
3000.00	Wahlbüro, Finanzkommission	15'000		14'000		14'460.00	
3102.00	Drucksachen, Publikationen	25'000		25'000		21'222.95	
3130.00	Dienstleistungen Dritter	18'000		18'000		35'018.91	
3132.00	Externe Bilanzrevision	3'700		3'700		3'711.80	
3170.00	Reisekosten und Spesen	300		300		235.20	
3636.00	Beitrag Gemeindeverband	1'600		1'600		1'560.00	
3910.02	Soziallasten	300		300		244.00	
012	Exekutive	343'400		235'600		236'448.50	
0120	Exekutive	343'400		235'600		236'448.50	
3000.01	Stadtrat	259'000		163'000		163'000.20	
3000.02	Baukommission	2'200		3'000		2'050.00	
3090.00	Aus- und Weiterbildung	800		0		170.00	
3132.00	Honorare Fachexperten	9'000		9'000		8'393.40	
3170.00	Reisekosten und Spesen	24'200		33'700		37'772.90	
3910.02	Soziallasten	48'200		26'900		25'062.00	
02	Allgemeine Dienste	3'458'100	966'400	3'217'300	945'500	3'135'082.08	985'450.91
021	Finanz- und Steuerverwaltung	1'501'800	794'500	1'553'200	804'500	1'477'086.03	805'233.71
0210	Abteilung Finanzen und Steuern			1'553'200	804'500	1'477'086.03	805'233.71
3000.00	Steuerkommission	0		800		400.00	
3010.00	Löhne Verwaltungspersonal	0		907'800		854'907.40	
3010.09	Erstattung Lohn (Versicherungsleistungen)	0		0		954.75-	

Erfolgsrechnung

Stadt Mellingen
Buchungsperiode 2026

Einwohnergemeinde	Budget 2026		Budget 2025		Rechnung 2024	
	Aufwand	Ertrag	Aufwand	Ertrag	Aufwand	Ertrag
3090.00 Aus- und Weiterbildung	0		7'000		4'269.12	
3091.00 Personalwerbung	0		5'000		183.75	
3099.00 Übriger Personalaufwand	0		1'000		720.00	
3100.00 Büromaterial	0		2'000		273.90	
3110.00 Anschaffung Büromobiliar	0		1'000		0.00	
3111.00 Anschaffung Geräte, Maschinen	0		1'000		101.60	
3113.00 Anschaffung Hardware	0		1'000		8'934.35	
3118.00 Anschaffung Software	0		1'000		0.00	
3130.00 Dienstleistungen Dritter	0		48'000		50'704.30	
3130.01 Bank- und Postfinance-Gebühren	0		6'000		5'861.41	
3130.02 Betreuungskosten	0		100'000		129'934.90	
3153.00 Hardware-Unterhalt ext. ICT-Support	0		109'400		105'819.05	
3158.00 Unterhalt Software Lizenzen, Wartung	0		36'900		26'121.15	
3161.00 Miete Kopiergeräte	0		5'000		5'592.30	
3170.00 Reisekosten und Spesen	0		4'000		2'455.05	
3181.00 Forderungsverluste	0		1'000		0.00	
3199.00 übriger Betriebsaufwand	0		0		20.05	
3300.60 Planmässige Abschreibungen Sachanlagen	0		30'900		27'393.40	
3611.00 Entschädigungen an den Kanton SL-Steuerbezug	0		110'200		102'755.95	
3910.02 Sozillasten	0		174'200		151'593.10	
4210.00 Mahngebühren		0		50'000		47'831.80
4260.00 Rückerstattungen Dritter		0		50'000		53'063.96
4270.00 Steuerbussen		0		30'000		38'676.00
4611.00 Entschädigungen vom Kanton		0		200		293.15
4612.00 Bezugsentschädigung Kirchen		0		50'000		47'508.80
4612.01 Verwaltungsentschädigungen		0		624'300		617'860.00
0211 Abteilung Finanzen	1'038'100	654'500				
3010.00 Löhne des Verwaltungs- und Betriebspersonals	542'200		0		0.00	
3090.00 Aus- und Weiterbildung des Personals	4'000		0		0.00	
3091.00 Personalwerbung	500		0		0.00	

Erfolgsrechnung

Stadt Mellingen
Buchungsperiode 2026

Einwohnergemeinde	Budget 2026		Budget 2025		Rechnung 2024	
	Aufwand	Ertrag	Aufwand	Ertrag	Aufwand	Ertrag
3099.00 Übriger Personalaufwand	500		0		0.00	
3100.00 Büromaterial	1'500		0		0.00	
3113.00 Anschaffung Hardware	44'000		0		0.00	
3118.00 Anschaffung Software	42'800		0		0.00	
3130.00 Dienstleistungen Dritter	60'000		0		0.00	
3130.01 Bank- und Postfinance-Gebühren	6'000		0		0.00	
3130.02 Betriebskosten	100'000		0		0.00	
3153.00 Unterhalt Hardware	6'000		0		0.00	
3158.00 Unterhalt Software	63'800		0		0.00	
3161.00 Miete Kopiergeräte	1'600		0		0.00	
3170.00 Reisekosten und Spesen	1'700		0		0.00	
3181.00 Forderungsverluste	1'000		0		0.00	
3300.60 Planmässige Abschreibungen Sachanlagen	29'200		0		0.00	
3611.00 Entschädigungen an den Kanton Steuerbezug	32'500		0		0.00	
3910.02 Soziallasten	100'800		0		0.00	
4210.00 Mahngebühren		48'000		0		0.00
4260.00 Rückerstattungen Dritter		53'000		0		0.00
4611.00 Entschädigungen vom Kanton		200		0		0.00
4612.00 Bezugsentschädigung Kirchen		48'000		0		0.00
4612.01 Verwaltungsentschädigungen		505'300		0		0.00
0212 Abteilung Steuern	463'700	140'000				
3000.00 Steuerkommission	800		0		0.00	
3010.00 Löhne des Verwaltungs- und Betriebspersonals	324'400		0		0.00	
3090.00 Aus- und Weiterbildung des Personals	2'000		0		0.00	
3091.00 Personalwerbung	500		0		0.00	
3099.00 Übriger Personalaufwand	500		0		0.00	
3100.00 Büromaterial	1'000		0		0.00	
3161.00 Miete Kopiergeräte	3'000		0		0.00	
3170.00 Reisekosten und Spesen	1'700		0		0.00	
3611.00 Entschädigungen an den Kanton Steuerveranlagung	69'500		0		0.00	
3910.02 Soziallasten	60'300		0		0.00	

Erfolgsrechnung

Stadt Mellingen
Buchungsperiode 2026

Einwohnergemeinde	Budget 2026		Budget 2025		Rechnung 2024	
	Aufwand	Ertrag	Aufwand	Ertrag	Aufwand	Ertrag
4270.00 Steuerbussen		35'000		0		0.00
4612.00 Entschädigungen von Gemeinden und Gemeindeverbänden		105'000		0		0.00
022 Allgemeine Dienste, übrige	1'470'800	110'300	1'154'800	59'000	1'150'640.70	116'797.95
0220 Allgemeine Dienste, übrige			1'154'800	59'000	1'150'640.70	116'797.95
3010.00 Löhne Verwaltungspersonal (inkl. Lernende)	0		777'900		810'032.85	
3010.09 Erstattung Lohn (Versicherungsleistungen)	0		0		4'437.65-	
3090.00 Aus- und Weiterbildung (inkl. Lernende)	0		11'300		15'926.95	
3091.00 Personalwerbung	0		2'000		7'496.30	
3099.00 Übriger Personalaufwand	0		4'000		460.00	
3100.00 Büromaterial	0		16'000		10'642.70	
3102.00 Drucksachen, Publikationen	0		17'000		17'059.85	
3103.00 Fachliteratur, Zeitschriften	0		600		100.00	
3110.00 Anschaffung Büromobiliar	0		0		1'027.00	
3111.00 Anschaffung Geräte, Maschinen	0		18'500		5'269.65	
3118.00 Anschaffung Software	0		5'000		0.00	
3130.00 Dienstleistungen Dritter	0		71'500		85'253.50	
3130.01 Baukontrollen	0		10'000		6'673.35	
3132.00 Honorare Fachexperten Gutachten	0		8'000		12'509.45	
3133.23 Homepage	0		5'000		4'849.25	
3134.00 Sachversicherungsprämien	0		9'900		10'296.40	
3150.00 Unterhalt Büromobiliar	0		0		948.90	
3158.00 Unterhalt Software	0		31'000		26'663.10	
3161.00 Miete Kopiergeräte	0		13'000		5'656.25	
3170.00 Reisekosten und Spesen	0		9'000		4'899.85	
3910.02 Soziallasten	0		145'100		129'313.00	
4210.00 Gebühren für Amtshandlungen		0		8'000		7'345.80
4210.01 Baubewilligungsgebühren		0		50'000		69'397.50
4260.00 Rückerstattungen Dritter		0		0		37'604.65
4270.00 Bussen Baupolizei		0		1'000		2'450.00

Erfolgsrechnung

Stadt Mellingen
Buchungsperiode 2026

Einwohnergemeinde	Budget 2026		Budget 2025		Rechnung 2024	
	Aufwand	Ertrag	Aufwand	Ertrag	Aufwand	Ertrag
0221 Stadtkanzlei	655'900	8'000				
3010.00 Löhne des Verwaltungs- und Betriebspersonals	408'200		0		0.00	
3090.00 Aus- und Weiterbildung des Personals	8'000		0		0.00	
3091.00 Personalwerbung	3'000		0		0.00	
3099.00 Übriger Personalaufwand	2'500		0		0.00	
3100.00 Büromaterial	15'000		0		0.00	
3102.00 Drucksachen, Publikationen	18'000		0		0.00	
3103.00 Fachliteratur, Zeitschriften	300		0		0.00	
3110.00 Büromöbel und -geräte, Schulmobiliar	500		0		0.00	
3111.00 Maschinen, Geräte und Fahrzeuge	500		0		0.00	
3118.00 Anschaffung Software	15'300		0		0.00	
3130.00 Dienstleistungen Dritter	68'200		0		0.00	
3133.23 Homepage	5'000		0		0.00	
3134.00 Sachversicherungsprämien	8'100		0		0.00	
3150.00 Unterhalt Büromöbel und -geräte, Schulmobiliar	500		0		0.00	
3158.00 Unterhalt Software	26'000		0		0.00	
3161.00 Miete Kopiergeräte	2'000		0		0.00	
3170.00 Reisekosten und Spesen	1'500		0		0.00	
3910.02 Soziallasten	73'300		0		0.00	
4210.00 Gebühren für Amtshandlungen		8'000		0		0.00
0222 Abteilung Bau und Planung	814'900	102'300				
3010.00 Löhne des Verwaltungs- und Betriebspersonals	362'600		0		0.00	
3090.00 Aus- und Weiterbildung des Personals	4'000		0		0.00	
3091.00 Personalwerbung	500		0		0.00	
3099.00 Übriger Personalaufwand	500		0		0.00	
3100.00 Büromaterial	500		0		0.00	
3103.00 Fachliteratur, Zeitschriften	300		0		0.00	

Erfolgsrechnung

Stadt Mellingen
Buchungsperiode 2026

Einwohnergemeinde	Budget 2026		Budget 2025		Rechnung 2024	
	Aufwand	Ertrag	Aufwand	Ertrag	Aufwand	Ertrag
3110.00 Büromöbel und -geräte, Schulmobiliar	500		0		0.00	
3111.00 Maschinen, Geräte und Fahrzeuge	500		0		0.00	
3118.00 Anschaffung Software	2'500		0		0.00	
3130.00 Dienstleistungen Dritter	345'500		0		0.00	
3130.01 Baukontrollen	10'000		0		0.00	
3132.00 Honorare externe Berater, Gutachter, Fachexperten etc.	8'000		0		0.00	
3134.00 Sachversicherungsprämien	800		0		0.00	
3150.00 Unterhalt Büromöbel und -geräte, Schulmobiliar	500		0		0.00	
3158.00 Unterhalt Software	3'500		0		0.00	
3161.00 Miete Kopiergeräte	2'800		0		0.00	
3170.00 Reisekosten und Spesen	4'500		0		0.00	
3910.02 Soziallasten	67'400		0		0.00	
4210.01 Baubewilligungsgebühren		70'300		0		0.00
4260.00 Rückerstattungen Dritter		30'200		0		0.00
4270.00 Bussen Baupolizei		1'800		0		0.00
029 Verwaltungsliegenschaften, übriges	485'500	61'600	509'300	82'000	507'355.35	63'419.25
0290 Verwaltungsliegenschaften, übriges	485'500	61'600	509'300	82'000	507'355.35	63'419.25
3010.00 Löhne Betriebspersonal	36'700		80'500		59'680.65	
3101.00 Betriebs-, Verbrauchsmaterial	4'000		4'000		3'524.80	
3110.00 Anschaffung Mobiliar	4'000		500		0.00	
3111.00 Anschaffung Maschinen, Geräte	2'000		1'000		3'300.00	
3120.00 Ver- und Entsorgung	58'000		63'500		49'859.10	
3130.00 Dienstleistungen Dritter	21'300		22'300		18'400.95	
3130.07 Abfallentsorgung Eigenleistungen	17'700		17'700		17'700.00	
3132.00 Planungen und Projektierungen	10'000		20'000		0.00	
3134.00 Sachversicherungsprämien	6'900		6'900		5'152.80	
3143.00 Unterhalt Tiefbauten	5'000		7'500		314.55	
3144.00 Unterhalt Hochbauten	71'400		33'300		149'771.85	

Erfolgsrechnung

Stadt Mellingen
Buchungsperiode 2026

Einwohnergemeinde	Budget 2026		Budget 2025		Rechnung 2024	
	Aufwand	Ertrag	Aufwand	Ertrag	Aufwand	Ertrag
3150.00 Unterhalt Mobiliar	1'000		1'000		972.30	
3151.00 Unterhalt Maschinen, Geräte	6'800		5'800		1'277.10	
3300.40 Planmässige Abschreibungen Hochbauten	201'000		200'900		162'117.25	
3300.60 Planmässige Abschreibungen Mobilien	8'000		0		0.00	
3910.02 Sozillasten	6'400		15'000		9'914.00	
3910.03 Interne Verrechnung Werkdienst	25'300		29'400		25'370.00	
4470.00 Liegenschaftserträge VV Pacht-, Miet-, Baurechtszinsen		41'600		52'000		51'174.15
4472.00 Benützungsgebühren Liegenschaften VV		20'000		20'000		12'245.10
4920.00 Interne Verrechnung von Pacht, Mieten, Benützungskosten		0		10'000		0.00
1 ÖFFENTLICHE ORDNUNG UND SICHERHEIT, VERTEIDIGUNG	3'192'100	1'902'100	3'225'700	2'028'600	2'661'818.31	1'886'989.21
11 Öffentliche Sicherheit	450'700	1'800	375'300		226'367.13	1'200.00
111 Polizei	450'700	1'800	375'300		226'367.13	1'200.00
1110 Polizei	450'700	1'800	375'300		226'367.13	1'200.00
3130.00 Dienstleistungen Dritter	13'000		13'000		14'892.03	
3180.09 Wertberichtigungen auf Forde- rungen (Senkung Delkredere)	0		0		600.00-	
3181.00 Forderungsverlus-	800		0		1'646.70	
3612.00 Entschädigung Regionalpolizei	436'900		362'300		210'428.40	
4270.00 Bussen		1'800		0		1'200.00
14 Allgemeines Rechtswesen	1'513'200	1'013'100	1'397'600	974'300	1'286'378.00	1'006'514.41
140 Allgemeines Rechtswesen	1'513'200	1'013'100	1'397'600	974'300	1'286'378.00	1'006'514.41

Erfolgsrechnung

Stadt Mellingen
Buchungsperiode 2026

Einwohnergemeinde	Budget 2026		Budget 2025		Rechnung 2024	
	Aufwand	Ertrag	Aufwand	Ertrag	Aufwand	Ertrag
1400 Allgemeines Rechtswesen	741'300	170'000	664'700	165'000	564'586.48	170'627.85
3010.00 Löhne Verwaltungspersonal	157'300		155'700		128'074.70	
3090.00 Aus- und Weiterbildung	500		500		0.00	
3099.00 Übriger Personalaufwand	500		200		300.00	
3130.00 Dienstleistungen Dritter	65'000		65'000		66'192.80	
3132.00 Honorare Fachexperten Vermessung	500		1'000		164.30	
3170.00 Reisekosten und Spesen	500		500		355.00	
3180.00 Wertberichtigungen auf Forde- rungen	0		0		1'500.00	
3181.00 Forderungsverluste	0		0		338.10	
3601.00 Ertragsanteile an Kanton (IDK)	8'000		10'000		7'187.30	
3611.00 Entschädigungen an den Kanton	900		1'200		802.88	
3612.00 Entschädigung RSZA	50'700		49'400		49'263.40	
3612.01 Entschädigung KESD	428'200		350'900		288'679.00	
3910.02 Sozillasten	29'200		29'900		21'729.00	
3910.03 Interne Verrechnung Werkdienst	0		400		0.00	
4210.00 Gebühren für Amtshandlungen		150'000		150'000		153'996.20
4260.00 Rückerstattungen Dritter		20'000		15'000		16'631.65
1402 Betreibungsamt	343'700	420'000	317'400	395'000	326'820.60	418'481.71
3010.00 Löhne Verwaltungspersonal	233'200		214'200		210'633.00	
3090.00 Aus- und Weiterbildung	2'500		1'000		825.00	
3099.00 Übriger Personalaufwand	400		400		1'087.50	
3100.00 Büromaterial	100		0		65.95	
3110.00 Büromöbel und -geräte	200		200		0.00	
3111.00 Geräte und Fahrzeuge	0		500		0.00	
3130.00 Dienstleistungen Dritter	23'000		1'200		10'844.70	
3134.00 Sachversicherungsprämien	100		100		76.55	
3153.00 Informatik-Unterhalt	8'100		8'100		14'635.00	
3161.00 Miete Kopiergeräte	3'200		3'000		3'189.45	
3170.00 Reisekosten und Spesen	1'000		1'000		628.45	
3612.00 Verwaltungsentschädigung EG	28'500		46'500		44'500.00	
3910.02 Sozillasten	43'400		41'200		40'335.00	
4210.00 Gebühren Betreibungsamt		420'000		395'000		418'481.71

Erfolgsrechnung

Stadt Mellingen
Buchungsperiode 2026

Einwohnergemeinde	Budget 2026		Budget 2025		Rechnung 2024	
	Aufwand	Ertrag	Aufwand	Ertrag	Aufwand	Ertrag
1406 Regionales Zivilstandsamt (RZSA)	428'200	423'100	415'500	414'300	394'970.92	417'404.85
3010.00 Löhne Verwaltungspersonal	292'700		276'400		271'672.65	
3090.00 Aus- und Weiterbildung	1'000		1'000		0.00	
3099.00 Übriger Personalaufwand	700		700		442.10	
3100.00 Büromaterial	1'000		1'000		885.80	
3101.00 Betriebs-, Verbrauchsmaterial	6'900		5'800		5'396.20	
3110.00 Anschaffung Büromobiliar	1'000		1'000		0.00	
3111.00 Anschaffung Maschinen, Geräte	300		2'500		2'343.60	
3120.00 Ver- und Entsorgung	1'500		1'000		1'259.80	
3130.00 Dienstleistungen Dritter	7'000		8'500		5'789.10	
3150.00 Unterhalt Mobiliar	1'000		1'000		0.00	
3153.00 Informatik-Unterhalt	1'000		1'000		660.92	
3158.00 Unterhalt Software Lizenzen, Wartung	0		1'000		0.00	
3160.00 Mieten	33'000		33'500		31'452.10	
3161.00 Miete Kopiergeräte	1'500		2'000		1'262.80	
3170.00 Reisekosten und Spesen	1'000		2'000		414.75	
3181.00 Forderungsverluste	300		300		81.10	
3611.00 Entschädigungen an Kanton	6'200		6'000		6'248.00	
3612.00 Verwaltungsentschädigung EG	18'000		18'000		18'000.00	
3910.02 Soziallasten	54'100		52'800		49'062.00	
4210.00 Gebühren Zivilstandsamt		130'000		125'000		131'243.80
4612.00 Entschädigungen von Gemeinden		282'100		279'300		278'461.05
4910.00 Interne Verrechnung EG Bestattungsamt		11'000		10'000		7'700.00
15 Feuerwehr	894'200	786'700	1'143'000	952'600	902'873.25	808'977.85
150 Feuerwehr	894'200	786'700	1'143'000	952'600	902'873.25	808'977.85
1500 Feuerwehr	300'500	193'000	375'400	185'000	304'593.15	210'697.75
3181.00 Forderungsverluste	0		0		3'912.70	
3181.09 Eingang abgeschr. Forderungen (Aufwandminderung)	0		0		1'228.70-	

Erfolgsrechnung

Stadt Mellingen
Buchungsperiode 2026

Einwohnergemeinde	Budget 2026		Budget 2025		Rechnung 2024	
	Aufwand	Ertrag	Aufwand	Ertrag	Aufwand	Ertrag
3612.00 Entschädigung Regio Feuerwehr	227'100		302'000		227'650.40	
3612.01 Hydrantenentschädigung	64'500		64'500		65'400.00	
3660.20 Planmässige Abschreibung Investitionsbeiträge	8'900		8'900		8'858.75	
4200.00 Feuerwehrpflicht-Ersatzabgaben		193'000		185'000		210'697.75
1506 Regionale Feuerwehrorganisation	593'700	593'700	767'600	767'600	598'280.10	598'280.10
3000.00 Feuerwehrkommission	4'500		4'000		3'560.00	
3010.00 Löhne FW-Stab und Sold	220'200		216'600		222'650.00	
3090.00 Aus- und Weiterbildung	71'900		35'700		18'739.00	
3099.00 Übriger Personalaufwand	11'200		19'500		6'797.90	
3100.00 Büromaterial	4'800		5'500		3'503.65	
3101.00 Betriebs-, Verbrauchsmaterial	18'000		18'500		16'498.04	
3111.00 Anschaffung Maschinen, Geräte Fahrzeuge	88'400		315'300		177'500.64	
3112.00 Anschaffung Dienstkleider	37'000		19'500		19'116.35	
3120.00 Ver- und Entsorgung	2'500		2'500		2'200.00	
3130.00 Dienstleistungen Dritter	12'700		14'000		16'127.93	
3134.00 Sachversicherungsprämien	8'500		8'500		8'471.65	
3144.00 Unterhalt Hochbauten	18'600		17'300		25'848.47	
3151.00 Unterhalt Apparate, Maschinen, Geräte, Fahrzeuge, Werkzeuge	28'500		28'600		28'639.22	
3161.00 Mieten, Benützungskosten	10'000		0		0.00	
3170.00 Reisekosten und Spesen	19'500		22'100		14'769.95	
3300.40 Planmässige Abschreibungen Sachanlagen	15'400		15'400		15'449.30	
3611.00 Entschädigungen an Kanton (Alarmierung)	8'500		7'600		8'316.00	
3612.00 Verwaltungsentschädigung EG	11'800		13'800		8'400.00	
3910.02 Soziallasten	1'700		3'200		1'692.00	
4260.00 Rückerstattungen Dritter		15'000		15'000		26'783.90
4270.00 Bussen		100		100		0.00
4611.00 Entschädigungen vom Kanton (Ausbildung, Kurse)		2'500		2'500		0.00
4612.00 Entschädigungen von Gemeinden		516'900		690'900		520'064.70
4631.00 Beiträge vom Kanton (AGV)		59'200		59'100		51'431.50

Erfolgsrechnung

Stadt Mellingen
Buchungsperiode 2026

Einwohnergemeinde	Budget 2026		Budget 2025		Rechnung 2024		
	Aufwand	Ertrag	Aufwand	Ertrag	Aufwand	Ertrag	
16	Verteidigung	334'000	100'500	309'800	101'700	246'199.93	70'296.95
161	Militärische Verteidigung	202'300	100'500	185'500	100'500	149'085.48	64'708.00
1610	Militärische Verteidigung	202'300	100'500	185'500	100'500	149'085.48	64'708.00
3101.00	Betriebs-, Verbrauchsmaterial	8'000		6'000		7'881.99	
3111.00	Anschaffung Apparate, Geräte Maschinen	19'000		16'000		7'164.48	
3120.00	Ver- und Entsorgung	30'000		37'000		40'506.05	
3130.00	Dienstleistungen Dritter	9'200		5'000		4'729.90	
3134.00	Sachversicherungsprämien	3'600		3'600		2'373.05	
3144.00	Unterhalt Hochbauten	10'000		20'000		13'858.26	
3151.00	Unterhalt Apparate, Geräte, Maschinen, Werkzeuge	3'500		3'500		629.45	
3612.00	Entschädigungen Regionale Schiessanlage Mühlescheer	13'800		13'800		14'596.00	
3660.20	Planmässige Abschreibung In- vestitionsbeiträge	26'700		26'700		26'716.30	
3910.03	Interne Verrechnung Werkdienst	78'500		53'900		30'630.00	
4260.00	Rückerstattungen Dritter		500		500		312.00
4610.00	Entschädigungen vom Bund		100'000		100'000		64'396.00
162	Zivile Verteidigung	131'700		124'300	1'200	97'114.45	5'588.95
1620	Zivilschutz	131'700		124'300	1'200	97'114.45	5'588.95
3120.00	Ver- und Entsorgung	0		500		961.30	
3144.00	Unterhalt Hochbauten	10'000		1'000		0.00	
3612.00	Entschädigung ZSO Aargau Ost (ab 2020)	117'000		118'000		91'240.00	
3660.20	Planmässige Abschreibung In- vestitionsbeiträge	4'200		4'200		4'203.15	
3910.03	Interne Verrechnung Werkdienst	500		600		710.00	
4501.00	Entnahmen aus Fonds des FK Ersatzbeiträge SR-Bauten		0		1'200		5'588.95

Erfolgsrechnung

Stadt Mellingen
Buchungsperiode 2026

Einwohnergemeinde		Budget 2026		Budget 2025		Rechnung 2024	
		Aufwand	Ertrag	Aufwand	Ertrag	Aufwand	Ertrag
2	BILDUNG	13'175'000	4'691'600	13'483'900	5'183'800	13'039'901.72	5'253'378.75
21	Obligatorische Schule	12'471'000	4'672'100	12'728'900	5'163'800	12'359'223.72	5'234'638.75
211	Eingangsstufe	446'000		213'000		208'936.00	
2110	Kindergarten	446'000		213'000		208'936.00	
3612.00	Schulgelder Eingangsstufe	446'000		213'000		208'936.00	
212	Primarstufe	5'111'300		5'298'800		4'974'973.80	
2120	Primarstufe	5'111'300		5'298'800		4'974'973.80	
3612.00	Schulgelder Primarstufe	2'999'300		3'228'400		3'028'032.00	
3631.00	Beiträge an den Kanton (LLA) Kontingent A (KG + Primar)	2'112'000		2'070'400		1'946'941.80	
213	Oberstufe	2'365'800		2'806'800		2'701'404.90	
2130	Oberstufe Sereal	1'890'100		2'211'200		2'089'779.90	
3612.00	Schulgelder Sereal	910'600		1'125'300		1'141'680.90	
3631.00	Beiträge an den Kanton (LLA) Kontingent B (OS)	979'500		1'085'900		948'099.00	
2132	Oberstufe Bezirksschule	475'700		595'600		611'625.00	
3612.00	Schulgelder Bezirksschule	475'700		595'600		611'625.00	
214	Musikschulen	240'100		240'000		216'184.82	
2140	Musikschulen	240'100		240'000		216'184.82	
3612.00	Entschädigung an Musikschule (ersetzt Konto 2146.3612)	240'100		240'000		216'184.82	
217	Schulliegenschaften	4'105'000	4'672'100	4'128'800	5'123'800	4'218'005.40	5'196'788.75

Erfolgsrechnung

Stadt Mellingen
Buchungsperiode 2026

Einwohnergemeinde	Budget 2026		Budget 2025		Rechnung 2024	
	Aufwand	Ertrag	Aufwand	Ertrag	Aufwand	Ertrag
2170 Schulliegenschaften			4'128'800	5'123'800	4'218'005.40	5'196'788.75
3010.00 Löhne Betriebspersonal	0		390'900		369'584.90	
3010.09 Erstattung Lohn Versicherungsleistungen	0		0		6'152.45-	
3090.00 Aus- und Weiterbildung	0		4'000		3'627.60	
3099.00 Übriger Personalaufwand	0		100		95.00	
3101.00 Betriebs-, Verbrauchsmaterial	0		99'000		88'028.29	
3110.00 Anschaffung Mobiliar	0		45'200		16'787.19	
3111.00 Anschaffung Maschinen, Geräte	0		6'000		3'958.05	
3120.00 Ver- und Entsorgung	0		494'500		543'333.20	
3130.00 Dienstleistungen Dritter	0		29'000		21'803.50	
3130.01 Reinigung durch Dritte	0		473'000		430'056.50	
3130.07 Abfallentsorgung Eigenleistungen	0		18'400		18'400.00	
3134.00 Sachversicherungsprämien	0		45'100		36'382.54	
3143.00 Unterhalt Tiefbauten	0		37'200		10'576.80	
3144.00 Unterhalt Hochbauten	0		280'100		463'428.86	
3144.01 Service- und Wartungsverträge	0		129'800		135'801.62	
3151.00 Unterhalt Maschinen, Geräte	0		33'300		13'759.40	
3160.01 Miete KG Neugrün	0		139'800		153'505.25	
3170.00 Reisekosten und Spesen	0		4'500		117.60	
3300.10 Planmässige Abschreibungen Sachanlagen	0		66'700		66'688.30	
3300.30 Planmässige Abschreibungen Tiefbau	0		33'300		33'261.05	
3300.40 Planmässige Abschreibungen Hochbauten	0		1'626'200		1'626'197.10	
3300.60 Planmässige Abschreibungen Mobilien	0		70'200		86'214.10	
3612.00 Entschäd. Schulraumverwaltung	0		13'000		13'000.00	
3910.02 Soziallasten	0		72'700		68'771.00	
3910.03 Interne Verrechnung Werkdienst	0		16'800		20'780.00	
4260.00 Rückerstattungen Dritter		0		16'000		22'321.45
4470.00 Mieterträge		0		52'800		52'800.00
4472.00 Benützungsgebühren Schulräume		0		15'000		20'049.15

Erfolgsrechnung

Stadt Mellingen
Buchungsperiode 2026

Einwohnergemeinde	Budget 2026		Budget 2025		Rechnung 2024	
	Aufwand	Ertrag	Aufwand	Ertrag	Aufwand	Ertrag
4612.00 Entschädigung von Schulverband Miete Schulanlagen		0		4'995'000		5'057'346.00
4930.00 Interne Verrechnung Heizkosten Hallenbad		0		45'000		44'272.15
2171 Liegenschaften Kindergärten	308'100	257'700				
3010.00 Löhne des Verwaltungs- und Betriebspersonals	46'000		0		0.00	
3101.00 Betriebs-, Verbrauchsmaterial	14'200		0		0.00	
3110.00 Anschaffung Mobiliar	8'000		0		0.00	
3111.00 Anschaffung Maschinen, Geräte	1'000		0		0.00	
3120.00 Ver- und Entsorgung	24'600		0		0.00	
3130.00 Dienstleistungen Dritter	3'700		0		0.00	
3130.07 Abfallentsorgung Eigenleistung	2'200		0		0.00	
3134.00 Sachversicherungsprämien	1'100		0		0.00	
3144.00 Unterhalt Hochbauten	43'000		0		0.00	
3144.01 Service- und Wartungsverträge	3'300		0		0.00	
3151.00 Unterhalt Maschinen, Geräte	300		0		0.00	
3160.01 Miete KG Neugrün	140'000		0		0.00	
3300.40 Planmässige Abschreibungen Hochbauten	3'500		0		0.00	
3910.02 Soziallasten	7'300		0		0.00	
3910.03 Interne Verrechnung Werkdienst	9'900		0		0.00	
4612.00 Entschädigung von Schulverband Miete Schulanlagen		257'700		0		0.00
2172 Schulanlagen Bahnhofstrasse	1'535'000	2'150'800				
3010.00 Löhne des Verwaltungs- und Betriebspersonals	149'400		0		0.00	
3090.00 Aus- und Weiterbildung des Personals	500		0		0.00	
3099.00 Übriger Personalaufwand	100		0		0.00	
3101.00 Betriebs-, Verbrauchsmaterial	49'400		0		0.00	
3110.00 Anschaffung Mobiliar	11'000		0		0.00	
3111.00 Anschaffung Maschinen, Geräte	8'200		0		0.00	
3120.00 Ver- und Entsorgung	93'200		0		0.00	

Erfolgsrechnung

Stadt Mellingen
Buchungsperiode 2026

Einwohnergemeinde	Budget 2026		Budget 2025		Rechnung 2024	
	Aufwand	Ertrag	Aufwand	Ertrag	Aufwand	Ertrag
3130.00 Dienstleistungen Dritter	14'100		0		0.00	
3130.01 Reinigung durch Dritte	200'000		0		0.00	
3130.07 Abfallentsorgung Eigenleistungen	8'100		0		0.00	
3134.00 Sachversicherungsprämien	17'600		0		0.00	
3143.00 Unterhalt Tiefbauten	39'500		0		0.00	
3144.00 Unterhalt Hochbauten	113'000		0		0.00	
3144.01 Service- und Wartungsverträge	28'500		0		0.00	
3151.00 Unterhalt Maschinen, Geräte	10'700		0		0.00	
3170.00 Reisekosten und Spesen	200		0		0.00	
3300.30 Planmässige Abschreibungen Tiefbauten	6'800		0		0.00	
3300.40 Planmässige Abschreibungen Hochbauten	747'300		0		0.00	
3612.00 Entschäd. Schulraumverwaltung	6'500		0		0.00	
3910.02 Sozillasten	27'800		0		0.00	
3910.03 Interne Verrechnung Werkdienst	3'100		0		0.00	
4260.00 Rückerstattungen Dritter		5'000		0		0.00
4472.00 Benützungsgebühren Schulräume		10'000		0		0.00
4612.00 Entschädigung von Schulverband Miete Schulanlagen		2'135'800		0		0.00
2173 Schulanlagen Kleine Kreuzzelg	2'261'900	2'263'600				
3010.00 Löhne des Verwaltungs- und Betriebspersonals	184'600		0		0.00	
3090.00 Aus- und Weiterbildung des Personals	3'500		0		0.00	
3099.00 Übriger Personalaufwand	100		0		0.00	
3101.00 Betriebs-, Verbrauchsmaterial	45'400		0		0.00	
3110.00 Anschaffung Mobiliar	11'000		0		0.00	
3111.00 Anschaffung Maschinen, Geräte	3'500		0		0.00	
3120.00 Ver- und Entsorgung	369'200		0		0.00	
3130.00 Dienstleistungen Dritter	11'100		0		0.00	
3130.01 Reinigung durch Dritte	282'000		0		0.00	
3130.07 Abfallentsorgung Eigenleistungen	8'100		0		0.00	
3134.00 Sachversicherungsprämien	26'400		0		0.00	

Erfolgsrechnung

Stadt Mellingen
Buchungsperiode 2026

Einwohnergemeinde	Budget 2026		Budget 2025		Rechnung 2024	
	Aufwand	Ertrag	Aufwand	Ertrag	Aufwand	Ertrag
3144.00	Unterhalt Hochbauten	132'000		0	0.00	
3144.01	Service- und Wartungsverträge	103'000		0	0.00	
3151.00	Unterhalt Maschinen, Geräte	9'400		0	0.00	
3170.00	Reisekosten und Spesen	200		0	0.00	
3300.10	Planmässige Abschreibungen Sachanlagen	66'700		0	0.00	
3300.30	Planmässige Abschreibungen Tiefbau	26'400		0	0.00	
3300.40	Planmässige Abschreibungen Hochbauten	880'500		0	0.00	
3300.60	Planmässige Abschreibungen Mobilien	55'100		0	0.00	
3612.00	Entschäd. Schulraumverwaltung	6'500		0	0.00	
3910.02	Soziallasten	34'000		0	0.00	
3910.03	Interne Verrechnung Werkdienst	3'200		0	0.00	
4260.00	Rückerstattungen Dritter		20'000		0	0.00
4470.00	Pacht- und Mietzinse Liegen- schaften VV		52'800		0	0.00
4472.00	Benützungsgebühren Schulräume		10'000		0	0.00
4612.00	Entschädigung von Schulverband Miete Schulanlagen		2'135'800		0	0.00
4930.00	Interne Verrechnung Heizkosten Hallenbad		45'000		0	0.00
219	Obligatorische Schule, übriges	202'800		41'500	40'000	39'718.80
2190	Schulleitung und Schulverwal- tung	201'000				
3631.00	Beiträge an den Kanton Schulleitung alle Schulstufen	201'000		0	0.00	
2191	Volksschule Sonstiges	1'800		41'500	40'000	39'718.80
3130.00	Dienstleistungen Dritter	0		40'000		37'950.00
3637.00	Beiträge an private Haushalte Transportkosten	1'800		1'500		1'768.80
4631.00	Beiträge vom Kanton		0		40'000	37'850.00

Erfolgsrechnung

Stadt Mellingen
Buchungsperiode 2026

Einwohnergemeinde		Budget 2026		Budget 2025		Rechnung 2024	
		Aufwand	Ertrag	Aufwand	Ertrag	Aufwand	Ertrag
22	Sonderschulen	124'000	19'500	125'000	20'000	133'400.00	18'740.00
220	Sonderschulen	124'000	19'500	125'000	20'000	133'400.00	18'740.00
2200	Sonderschulen	124'000	19'500	125'000	20'000	133'400.00	18'740.00
3180.00	Wertberichtigungen auf Forderungen	0		0		1'200.00	
3612.00	Schulgelder an Gemeinden und Gemeindeverbände	22'000		25'000		31'060.00	
3614.00	Schulgelder an Sonderschulen	102'000		100'000		101'140.00	
4260.00	Elternbeiträge		19'500		20'000		18'740.00
23	Berufliche Grundbildung	580'000		630'000		547'278.00	
230	Berufliche Grundbildung	580'000		630'000		547'278.00	
2300	Berufliche Grundbildung	580'000		630'000		547'278.00	
3631.00	Beiträge an kant. Schulen	300'000		350'000		272'728.00	
3634.00	Beiträge an Berufsschulen	280'000		280'000		274'550.00	
3	KULTUR, SPORT UND FREIZEIT	2'406'600	1'344'100	2'410'900	1'362'600	2'416'435.10	1'330'775.03
31	Kulturerbe	62'100		59'300		142'627.15	
311	Museen und bildende Kunst	62'100		59'300		142'627.15	
3110	Museen und bildende Kunst					51'143.05	
3300.40	Planmässige Abschreibungen Hochbauten	0		0		51'143.05	
3111	Museum Altstadt Mellingen	62'100		59'300		91'484.10	
3000.00	Museumskommission	3'000		3'000		2'250.00	
3010.00	Löhne Betriebspersonal	17'100		16'900		19'200.75	

Erfolgsrechnung

Stadt Mellingen
Buchungsperiode 2026

Einwohnergemeinde	Budget 2026		Budget 2025		Rechnung 2024	
	Aufwand	Ertrag	Aufwand	Ertrag	Aufwand	Ertrag
3101.00 Betriebs-, Verbrauchsmaterial	5'000		5'000		1'604.10	
3110.00 Mobiliar	4'000		0		0.00	
3111.00 Maschinen, Geräte	1'000		1'000		1'069.75	
3120.00 Ver- und Entsorgung	0		0		7'755.70	
3130.00 Dienstleistungen Dritter	29'500		20'000		30'777.00	
3134.00 Sachversicherungsprämien	600		1'800		1'391.75	
3143.00 Unterhalt Tiefbauten	0		0		7'796.75	
3144.00 Unterhalt Hochbauten	0		0		16'336.30	
3170.00 Reisekosten und Spesen	0		0		1'500.00	
3910.02 Soziallasten	1'700		1'600		1'802.00	
3910.03 Interne Verrechnung Werkdienst	200		0		0.00	
3920.00 Interne Verrechnung von Pacht, Mieten, Benützungskosten	0		10'000		0.00	
32 Kultur, übrige	235'400	138'500	171'300	22'500	188'983.05	22'720.00
321 Bibliotheken	131'000	113'000	74'300		74'300.00	
3210 Bibliotheken	131'000	113'000	74'300		74'300.00	
3010.00 Löhne des Verwaltungs- und Betriebspersonals	81'600		0		0.00	
3100.00 Büromaterial	2'500		0		0.00	
3102.00 Drucksachen, Publikationen	3'000		0		0.00	
3103.00 Fachliteratur, Zeitschriften	21'500		0		0.00	
3110.00 Büromöbel und -geräte, Schul- mobiliar	500		0		0.00	
3130.00 Dienstleistungen Dritter	1'000		0		0.00	
3134.00 Sachversicherungsprämien	1'000		0		0.00	
3150.00 Unterhalt Büromöbel und -geräte, Schulmobiliar	1'200		0		0.00	
3158.00 Unterhalt immaterielle Anlagen	9'500		0		0.00	
3199.00 Übriger Betriebsaufwand	1'000		0		0.00	
3636.00 Beitrag an Genossenschaft Bibliothek Mellingen	0		74'300		74'300.00	
3910.02 Soziallasten	8'200		0		0.00	
4210.00 Gebühren für Amtshandlungen		18'000		0		0.00

Erfolgsrechnung

Stadt Mellingen
Buchungsperiode 2026

Einwohnergemeinde	Budget 2026		Budget 2025		Rechnung 2024	
	Aufwand	Ertrag	Aufwand	Ertrag	Aufwand	Ertrag
4632.00 Beitrag des Schulverbands Mellingen-Wohlenschwil		50'000		0		0.00
4830.00 Ausserordentliche verschiedene Erträge		45'000		0		0.00
322 Konzert und Theater	3'000		3'000		3'000.00	
3220 Konzert und Theater	3'000		3'000		3'000.00	
3636.00 Beiträge an private Organisa- tionen ohne Erwerbszweck	3'000		3'000		3'000.00	
329 Kultur, übriges	101'400	25'500	94'000	22'500	111'683.05	22'720.00
3290 Kultur, übriges	101'400	25'500	94'000	22'500	111'683.05	22'720.00
3000.00 Kommissionen	3'000		3'000		810.00	
3000.01 Chronik-Kommission	4'000		4'000		3'570.00	
3000.02 Foto-Archiv Team	1'500		1'500		6'500.00	
3010.00 Löhne des Verwaltungs- und Betriebspersonals	7'300		7'300		6'139.35	
3101.00 Betriebs-, Verbrauchsmaterial	0		0		861.90	
3102.00 Drucksachen, Publikationen	32'500		30'000		39'463.80	
3111.00 Geräte, Maschinen	0		0		772.90	
3130.00 Dienstleistungen Dritter	5'500		2'500		7'897.15	
3133.00 Foto-Archiv (Website)	700		700		259.45	
3160.00 Miete Gerichtsstube im Torhaus	18'900		18'900		18'900.00	
3170.00 Reisekosten und Spesen	5'000		5'000		5'232.50	
3636.00 Beiträge an private Organisa- tionen ohne Erwerbszweck	13'000		10'500		13'000.00	
3910.02 Sozillasten	1'100		1'100		576.00	
3910.03 Interne Verrechnung Werkdienst	8'900		9'500		7'700.00	
4260.00 Rückerstattungen Dritter		1'000		1'000		2'260.00
4290.00 Spenden für Städtlichronik		20'000		20'000		20'000.00
4309.00 Übriger betrieblicher Ertrag		1'000		0		0.00
4489.00 Übrige Erträge von gemieteten Liegenschaften (Gerichtsstube)		1'500		1'500		460.00
4636.00 Beiträge von privaten Organi- sationen ohne Erwerbszweck		2'000		0		0.00

Erfolgsrechnung

Stadt Mellingen
Buchungsperiode 2026

Einwohnergemeinde	Budget 2026		Budget 2025		Rechnung 2024	
	Aufwand	Ertrag	Aufwand	Ertrag	Aufwand	Ertrag
34 Sport und Freizeit	2'109'100	1'205'600	2'180'300	1'340'100	2'084'824.90	1'308'055.03
341 Sport	1'911'600	1'196'600	2'004'800	1'332'100	1'913'889.08	1'298'653.03
3410 Sport	981'300	266'300	982'000	309'300	924'713.26	309'477.21
3000.00 Kommission	1'100		1'000		1'100.00	
3101.00 Betriebs-, Verbrauchsmaterial	11'000		11'000		6'836.75	
3111.00 Maschinen, Geräte und Fahrzeuge	2'000		39'000		0.00	
3120.00 Ver- und Entsorgung	38'000		38'000		37'492.20	
3130.00 Dienstleistungen Dritter	27'000		38'000		8'070.90	
3130.07 Abfallentsorgung Eigenleistungen	1'900		1'900		1'900.00	
3134.00 Sachversicherungsprämien	1'000		1'000		752.25	
3143.00 Unterhalt Tiefbauten	88'000		25'000		72'527.65	
3144.00 Unterhalt Hochbauten	2'000		2'000		8'632.75	
3144.01 Unterhalt Hallenbad	27'000		76'500		54'801.59	
3300.30 Planmässige Abschreibungen Tiefbauten	57'000		54'500		54'483.50	
3300.40 Planmässige Abschreibungen Hochbauten	96'700		131'100		131'134.35	
3636.00 Beiträge an private Organisationen ohne Erwerbszweck	500		500		500.00	
3636.01 Defizit Hallenbad	558'400		474'600		458'261.32	
3910.03 Interne Verrechnung Werkdienst Sportplatz	69'700		87'900		88'220.00	
4470.00 Liegenschaftserträge VV Miet-, Pacht-, Baurechtszinsen		266'300		309'300		309'477.21
3411 Hallenbad	930'300	930'300	1'022'800	1'022'800	989'175.82	989'175.82
3000.00 Schwimmbadkommission	2'000		2'000		0.00	
3010.00 Löhne Betriebspersonal	330'300		373'600		339'673.60	
3010.09 Erstattung Lohn (Versicherungsleistungen)	0		0		6'264.65-	
3090.00 Aus- und Weiterbildung	2'500		6'200		1'818.00	

Erfolgsrechnung

Stadt Mellingen
Buchungsperiode 2026

Einwohnergemeinde	Budget 2026		Budget 2025		Rechnung 2024	
	Aufwand	Ertrag	Aufwand	Ertrag	Aufwand	Ertrag
3100.00 Büromaterial	1'500		1'500		2'012.92	
3101.00 Betriebs-, Verbrauchsmaterial	26'800		26'800		31'735.17	
3102.00 Drucksachen, Publikationen	1'000		1'000		0.00	
3103.00 Fachliteratur, Zeitschriften	200		200		329.00	
3109.00 Verkaufsartikel (Kasse)	2'400		2'400		1'885.75	
3109.10 Kiosk	3'000		14'000		9'086.01	
3110.00 Anschaffung Büromöbel und -geräte	2'000		2'000		884.90	
3111.00 Anschaffung Maschinen + Geräte	5'000		5'000		10'323.55	
3112.00 Anschaffung Dienstkleider	1'500		1'500		0.00	
3120.00 Ver- und Entsorgung (Heizöl/Strom/Wasser/Abwasser)	119'000		119'000		142'294.05	
3130.00 Dienstleistungen Dritter (Telefon/Internet/Porti/SumUp)	6'600		6'600		5'653.74	
3130.01 Reinigung durch Dritte	2'500		2'500		2'679.40	
3134.00 Sachversicherungsprämien	0		0		0.00	
3137.00 Steuern und Abgaben	200		200		0.00	
3144.00 Unterhalt Hochbauten	6'200		6'200		12'581.10	
3150.00 Unterhalt Büromobiliar	0		0		2'457.50	
3151.00 Unterhalt Apparate, Maschinen, Geräte, Fahrzeuge, Werkzeuge	39'000		25'000		13'901.61	
3169.00 Miete Hallenbad	219'200		262'200		262'200.00	
3170.00 Übrige Verwaltung (Reisekosten+Spesen)	500		500		0.00	
3199.00 Übriger Betriebsaufwand	500		500		0.00	
3611.00 Amtl. Kontrollen / Messungen	1'500		1'500		821.02	
3612.00 Verwaltungsentschädigung EG	50'000		50'000		50'000.00	
3635.00 Beiträge an private Unterneh- mungen	1'000		1'000		600.00	
3910.02 Sozillasten	52'000		56'700		53'031.00	
3910.03 Interne Verrechnung Werkdienst	8'900		9'700		7'200.00	
3930.00 Interne Verrechnung Heizkosten Hallenbad	45'000		45'000		44'272.15	
4240.00 Eintritte Bad PSS 3.70%		172'500		230'000		247'230.85
4240.01 Einnahmen Vertragsgemeinden PSS ausgenommen		130'000		173'000		156'740.00

Erfolgsrechnung

Stadt Mellingen
Buchungsperiode 2026

Einwohnergemeinde	Budget 2026		Budget 2025		Rechnung 2024	
	Aufwand	Ertrag	Aufwand	Ertrag	Aufwand	Ertrag
4240.02 Einnahmen Sauna PSS 3.70%		25'000		80'000		60'302.95
4240.03 Einnahmen Schwimmkurse PSS ausgenommen		41'200		55'000		47'403.40
4240.04 Vermietung Artikel, Kasten etc PSS 3.70%		200		200		805.80
4250.00 Verkaufsartikel (Kasse) PSS 2.10%		0		7'000		16'656.25
4290.00 Übrige Entgelte PSS 2.10%		500		500		250.00
4290.01 Einnahmen Werbung PSS 5.30%		2'500		2'500		1'525.25
4632.00 Defizitbeitrag GDE Mellingen		558'400		474'600		458'261.32
342 Freizeit	197'500	9'000	175'500	8'000	170'935.82	9'402.00
3420 Freizeit	197'500	9'000	175'500	8'000	170'935.82	9'402.00
3010.00 Löhne Betriebspersonal Waldhütte	4'100		4'100		4'729.85	
3101.00 Betriebs-, Verbrauchsmaterial Waldhütte	2'000		800		2'100.90	
3120.00 Ver- und Entsorgung Waldhütte	2'000		2'000		2'358.65	
3130.00 Dienstleistungen Dritter	300		0		259.45	
3130.07 Abfallentsorgung Waldhütte Eigenleistungen	100		100		100.00	
3143.00 Unterhalt Tiefbauten Parkanlagen	52'000		31'000		29'434.90	
3144.00 Baulicher Unterhalt Waldhütte	2'000		1'000		18'321.75	
3151.00 Unterhalt Apparate Waldhütte	1'000		1'000		0.00	
3636.01 Gassenfest	400		0		45.80	
3910.02 Sozillasten	800		800		906.00	
3910.03 Interne Verrechnung Werkdienst	132'800		134'700		112'678.52	
4240.00 Benützungsgebühren Waldhütte		9'000		8'000		9'402.00

Erfolgsrechnung

Stadt Mellingen
Buchungsperiode 2026

Einwohnergemeinde		Budget 2026		Budget 2025		Rechnung 2024	
		Aufwand	Ertrag	Aufwand	Ertrag	Aufwand	Ertrag
4	GESUNDHEIT	1'904'600		1'445'600		1'575'215.63	
41	Spitäler, Kranken- und Pflegeheime	1'067'100		647'100		764'038.05	
412	Kranken-, Alters- und Pflegeheime	1'067'100		647'100		764'038.05	
4120	Kranken-, Alters- und Pflegeheime	1'067'100		647'100		764'038.05	
3631.00	Beiträge an Kanton Pflegefiananzierung (stationär)	1'010'000		590'000		706'916.25	
3660.40	Planmässige Abschreibung Investitionsbeiträge	57'100		57'100		57'121.80	
42	Ambulante Krankenpflege	810'600		774'200		782'442.50	
421	Ambulante Krankenpflege	810'600		774'200		782'442.50	
4210	Ambulante Krankenpflege	810'600		774'200		782'442.50	
3161.00	Miete Mütter- und Väterberatung	1'200		1'200		1'200.00	
3612.00	Entschädigung Mütter- und Väterberatung	42'000		41'600		40'318.00	
3631.00	Beiträge an den Kanton Pflegefiananzierung (ambulant)	216'000		120'000		146'913.20	
3636.00	Beiträge an Spitex, Kinder- spitex, Onkologie	550'000		610'000		592'571.30	
3636.02	Beiträge an private Organisa- tionen ohne Erwerbszweck	1'400		1'400		1'440.00	
43	Gesundheitsprävention	26'900		24'300		28'735.08	

Erfolgsrechnung

Stadt Mellingen
Buchungsperiode 2026

Einwohnergemeinde	Budget 2026		Budget 2025		Rechnung 2024	
	Aufwand	Ertrag	Aufwand	Ertrag	Aufwand	Ertrag
433 Schulgesundheitsdienst	25'000		22'000		26'855.08	
4330 Schulgesundheitsdienst	25'000		22'000		26'855.08	
3136.00 Kontrolluntersuche Zahnarzt	21'600		19'000		23'424.00	
3136.01 Ärztliche Austrittsuntersuchg.	3'400		3'000		3'431.08	
434 Lebensmittelkontrolle	1'900		2'300		1'880.00	
4340 Lebensmittelkontrolle	1'900		2'300		1'880.00	
3010.00 Löhne Betriebspersonal	1'800		0		1'780.00	
3101.00 Betriebs-, Verbrauchsmaterial	0		300		0.00	
3130.00 Dienstleistungen Dritter	100		2'000		100.00	
5 SOZIALE SICHERHEIT	5'221'200	1'329'000	4'945'100	1'302'300	4'682'511.05	1'146'767.34
53 Alter + Hinterlassene	69'100	4'000	68'800	4'000	53'397.78	3'938.95
531 Alters- und Hinterlassenenversicherung AHV	33'000		32'800		32'766.00	
5310 Alters- und Hinterlassenenversicherung AHV	33'000		32'800		32'766.00	
3010.00 Löhne des Verwaltungspersonal	27'800		27'500		27'500.00	
3910.02 Soziallasten	5'200		5'300		5'266.00	
535 Leistungen an das Alter	36'100	4'000	36'000	4'000	20'631.78	3'938.95
5350 Leistungen an das Alter	36'100	4'000	36'000	4'000	20'631.78	3'938.95
3000.00 Kommission für Altersfragen	4'000		4'000		2'330.00	
3130.00 Dienstleistungen Dritter	6'000		6'000		0.00	
3171.00 Seniorenausflug	26'000		26'000		18'221.78	
3636.00 Beiträge an private Organisationen ohne Erwerbszweck	100		0		80.00	
4260.00 Rückerstattungen Dritter		4'000		4'000		3'938.95

Erfolgsrechnung

Stadt Mellingen
Buchungsperiode 2026

Einwohnergemeinde	Budget 2026		Budget 2025		Rechnung 2024	
	Aufwand	Ertrag	Aufwand	Ertrag	Aufwand	Ertrag
54 Familie und Jugend	1'371'300	223'000	1'150'400	168'300	1'180'459.47	144'086.41
543 Alimentenbevorschussung und -inkasso	146'500	60'000	145'000	60'000	143'632.55	68'950.41
5430 Alimentenbevorschussung und -inkasso	146'500	60'000	145'000	60'000	143'632.55	68'950.41
3130.00 Dienstleistungen Dritter	25'300		25'000		23'143.05	
3637.00 Alimentenbevorschussung	121'200		120'000		120'489.50	
4260.00 Rückerstattungen Alimente		60'000		60'000		68'950.41
544 Jugendschutz	554'100	123'000	404'200	108'300	363'790.80	75'136.00
5440 Jugendschutz	304'100	93'000	299'200	93'300	209'645.60	48'581.00
3000.00 Kommission	2'000		2'000		1'350.00	
3010.00 Löhne Jugendarbeit	191'400		171'500		140'094.55	
3010.09 Erstattung Lohn (Versicherungsleistungen)	0		0		8'619.85-	
3090.00 Aus- und Weiterbildung	3'500		11'000		0.00	
3100.00 Büromaterial	700		1'500		0.00	
3101.00 Betriebs-, Verbrauchsmaterial	1'000		500		274.90	
3102.00 Drucksachen, Publikationen	1'400		2'200		1'790.20	
3103.00 Elternbriefe Pro Juventute	500		500		275.00	
3110.00 Büromöbel und -geräte	2'500		13'100		15'835.15	
3111.00 Anschaffung Geräte, Fahrzeuge	1'000		2'000		485.70	
3113.00 Hardware	0		4'500		0.00	
3120.00 Ver- und Entsorgung	1'400		7'500		929.80	
3130.00 Dienstleistungen Dritter	27'000		21'500		9'077.75	
3132.00 Honorar Coaching	1'400		0		0.00	
3151.00 Unterhalt Geräte, Fahrzeuge	1'000		0		0.00	
3160.00 Miete Jugendbüro	31'200		24'000		21'955.00	
3161.00 Miete Kopiergeräte	1'500		1'500		943.10	
3170.00 Reisekosten und Spesen	1'500		3'500		445.30	
3910.02 Soziallasten	35'100		32'400		24'809.00	
4260.00 Rückerstattungen Dritter		5'000		5'000		0.00

Erfolgsrechnung

Stadt Mellingen
Buchungsperiode 2026

Einwohnergemeinde	Budget 2026		Budget 2025		Rechnung 2024	
	Aufwand	Ertrag	Aufwand	Ertrag	Aufwand	Ertrag
4632.00 Beiträge von Gemeinden		88'000		88'300		48'581.00
5441 Kinder- und Jugendheime	250'000	30'000	105'000	15'000	154'145.20	26'555.00
3636.00 Beiträge an private Organisationen ohne Erwerbszweck	250'000		105'000		154'145.20	
4260.00 Rückerstattungen Dritter		30'000		15'000		26'555.00
545 Leistungen an Familien	670'700	40'000	601'200		673'036.12	
5450 Leistungen an Familien	477'700	40'000	580'200		650'935.12	
3130.00 Dienstleistungen Dritter	42'200		2'200		1'887.05	
3134.00 Sachversicherungsprämien	100		100		43.74	
3612.00 Entschädigungen JFB SH (Schweizer/Ausländer)	435'400		442'900		478'628.00	
3637.00 Elternschaftsbeihilfe (ab 2025 in DS 5453)	0		5'000		4'849.30	
3637.01 Beiträge an Kinderbetreuung (fam,-u.schulergänz. KiBeG)	0		130'000		165'527.03	
4631.00 Beiträge vom Kanton		40'000		0		0.00
5451 Kinderkrippen und Kinderhorte	190'000		21'000		22'101.00	
3180.09 Wertberichtigungen auf Forderungen (Senkung Delkredere)	0		0		8'100.00-	
3636.00 Beiträge an private Organisationen ohne Erwerbszweck	30'000		21'000		30'201.00	
3637.01 Beiträge an Kinderbetreuung (fam- u. schulergänz. KiBeG)	160'000		0		0.00	
5453 Elternschaftsbeihilfe	3'000					
3637.00 Elternschaftsbeihilfe	3'000		0		0.00	
57 Sozialhilfe und Asylwesen	3'780'800	1'102'000	3'725'900	1'130'000	3'448'653.80	998'741.98
572 Wirtschaftliche Hilfe	1'214'000	602'000	1'212'000	600'000	1'252'467.40	502'189.88

Erfolgsrechnung

Stadt Mellingen
Buchungsperiode 2026

Einwohnergemeinde	Budget 2026		Budget 2025		Rechnung 2024	
	Aufwand	Ertrag	Aufwand	Ertrag	Aufwand	Ertrag
5720 Gesetzliche wirtschaftliche Hilfe	1'214'000	602'000	1'212'000	600'000	1'252'467.40	502'189.88
3631.00 Beiträge an Kanton (Pooling kostenintensiver Einzelfälle)	14'000		12'000		14'193.00	
3637.00 Materielle Hilfe CH/Ausländer	1'200'000		1'200'000		1'238'274.40	
4260.00 Rückerstattungen mat. Hilfe CH/Ausländer		552'000		600'000		431'897.88
4631.00 Beiträge vom Kanton (Pooling kostenintensiver Einzelfälle)		50'000		0		70'292.00
573 Asylwesen	587'000	500'000	741'000	530'000	600'967.75	496'552.10
5730 Asylwesen	587'000	500'000	741'000	530'000	600'967.75	496'552.10
3110.00 Mobiliar	2'000		5'000		0.00	
3130.00 Dienstleistungen Dritter	270'000		410'000		288'862.15	
3160.00 Miete/NK+Unterbring.Private"S"	115'000		126'000		122'161.85	
3637.00 Materielle Hilfe Asylsuchende/ anerkannte Flüchtlinge	200'000		200'000		189'943.75	
4260.00 Rückerstattungen mat. Hilfe Asylsuchende/Flüchtlinge		150'000		170'000		136'794.15
4610.00 Entschädigungen vom Bund		350'000		360'000		359'757.95
579 Fürsorge, übriges	1'979'800		1'772'900		1'595'218.65	
5790 Fürsorge, übriges	1'979'800		1'772'900		1'595'218.65	
3130.00 Dienstleistungen Dritter	700		700		700.00	
3631.00 Restkosten Sonderschule, Heime und Werkstätten (BetreuungsG)	1'761'400		1'618'000		1'544'761.20	
3636.00 Beratungszentrum Baden BZB+	23'700		20'200		16'980.00	
3637.00 Beiträge an private Haushalte	4'000		4'000		3'673.00	
3637.01 Verlustscheine Krankenkassen	190'000		130'000		29'104.45	

Erfolgsrechnung

Stadt Mellingen
Buchungsperiode 2026

Einwohnergemeinde		Budget 2026		Budget 2025		Rechnung 2024	
		Aufwand	Ertrag	Aufwand	Ertrag	Aufwand	Ertrag
6	VERKEHR UND NACHRICHTENÜBERMITTLUNG	1'121'900	122'800	1'188'000	115'800	1'139'718.32	128'022.47
61	Strassenverkehr	1'080'300	122'800	1'146'300	115'800	1'110'129.72	128'022.47
613	Kantonsstrassen, übrige	265'900		260'400		271'428.75	
6130	Kantonsstrassen, übrige	265'900		260'400		271'428.75	
3000.00	Begleitgruppe Bahnhofstrasse	0		0		2'700.00	
3130.00	Dienstleistungen Dritter	800		0		0.00	
3300.10	Planmässige Abschreibungen Strassen/Verkehrswege	3'800		3'400		0.00	
3612.00	Entschäd. Strassenentwässerung	32'400		32'400		32'430.00	
3631.00	Unterhaltsbeiträge an Kanton Kantonsbeitrag/Dekret	11'000		10'000		19'405.20	
3660.10	Planmässige Abschreibung Investitionsbeiträge	217'900		214'600		216'893.55	
615	Gemeindestrassen	814'400	122'800	885'900	115'800	838'700.97	128'022.47
6150	Gemeindestrassen	814'400	122'800	885'900	115'800	838'700.97	128'022.47
3101.00	Betriebs-, Verbrauchsmaterial	1'500		2'000		621.15	
3120.00	Ver- und Entsorgung	42'000		41'500		49'384.00	
3130.00	Dienstleistungen Dritter	16'000		5'000		26'877.95	
3132.00	Honorare Fachexperten	28'000		75'500		23'617.60	
3134.00	Sachversicherungsprämien	4'000		4'000		1'237.80	
3141.01	Unterhalt Strassen / Verkehrswege	121'500		168'500		159'856.30	
3141.02	Unterhalt Strassenbeleuchtung	50'000		50'000		75'770.92	
3141.03	Schneeräumung, Strassenreinigung	91'000		96'000		100'623.20	
3144.00	Unterhalt Hochbauten	1'000		2'000		1'000.00	
3151.00	Unterhalt Parkuhren	5'000		5'000		2'595.45	
3300.10	Planmässige Abschreibungen Strassen/Verkehrswege	306'600		304'400		268'071.60	

Erfolgsrechnung

Stadt Mellingen
Buchungsperiode 2026

Einwohnergemeinde	Budget 2026		Budget 2025		Rechnung 2024	
	Aufwand	Ertrag	Aufwand	Ertrag	Aufwand	Ertrag
3300.60 Planmässige Abschreibungen Mobilien	25'000		0		0.00	
3511.00 Einlagen in Fonds Ersatzabgabe für Parkplatzbauten	0		0		9'000.00	
3612.00 Entschäd. Strassenentwässerung	48'500		48'500		48'645.00	
3612.04 Int. Verrechnung Werkdienst Pikettdienst	5'500		5'500		0.00	
3910.03 Interne Verrechnung Werkdienst	68'800		78'000		71'400.00	
4200.00 Ersatzabgaben Parkplatzbauten		3'000		0		9'000.00
4240.00 Parkplatzgebühren		80'000		78'000		80'387.02
4260.00 Rückerstattungen Dritter		4'000		2'000		4'832.05
4631.00 Beiträge vom Kanton an Strassenbeleuchtung		22'000		22'000		20'000.00
4660.10 Planmässige Auflösung passivierter Investitionsbeiträge		13'800		13'800		13'803.40
62 Öffentlicher Verkehr	41'600		41'700		29'588.60	
621 Bahninfrastruktur	41'600		41'700		29'588.60	
6210 Bahninfrastruktur	41'600		41'700		29'588.60	
3144.00 Unterhalt Hochbauten Betrieb WC Bahnhof Heitersberg	16'000		16'000		4'020.10	
3300.30 Planmässige Abschreibungen Tiefbauten	25'600		25'600		25'568.50	
3910.03 Interne Verrechnung Werkdienst	0		100		0.00	
7 UMWELTSCHUTZ UND RAUMORDNUNG	4'030'200	3'597'400	3'901'300	3'595'900	3'335'482.45	2'955'471.49
71 Wasserversorgung	1'063'700	1'063'700	970'200	970'200	785'660.95	785'660.95
710 Wasserversorgung	1'063'700	1'063'700	970'200	970'200	785'660.95	785'660.95

Erfolgsrechnung

Stadt Mellingen
Buchungsperiode 2026

Einwohnergemeinde	Budget 2026		Budget 2025		Rechnung 2024	
	Aufwand	Ertrag	Aufwand	Ertrag	Aufwand	Ertrag
7101 Wasserwerk [Gemeindebetrieb]	1'063'700	1'063'700	970'200	970'200	785'660.95	785'660.95
3000.00 Kommission	1'700		1'700		1'568.00	
3010.00 Löhne Betriebspersonal	0		94'400		0.00	
3090.00 Aus- und Weiterbildung	3'000		3'000		0.00	
3099.00 Übriger Personalaufwand	0		200		101.75	
3101.00 Betriebs-, Verbrauchsmaterial	17'500		200		701.95	
3101.01 Wasserankauf	90'000		110'000		46'720.73	
3111.00 Anschaffung Apparate, Geräte Maschinen und Fahrzeuge	117'500		25'000		21'209.31	
3118.00 Anschaffung Software	25'000		0		0.00	
3120.00 Ver- und Entsorgung	35'000		35'000		45'247.07	
3130.00 Dienstleistungen Dritter	29'500		27'000		26'716.10	
3132.00 Honorare Fachexperten	46'500		50'000		36'364.80	
3134.00 Sachversicherungsprämien	3'300		3'300		2'801.55	
3137.00 Steuern und Abgaben	300		300		235.00	
3143.00 Unterhalt Tiefbauten	135'000		198'000		94'882.12	
3144.00 Unterhalt Hochbauten	17'000		28'000		713.50	
3151.00 Unterhalt Apparate, Geräte, Maschinen	104'100		72'000		80'804.94	
3158.00 Unterhalt Software	5'000		0		0.00	
3181.00 Forderungsverluste	0		0		0.05	
3192.00 Grundwasserkonzession	30'000		30'000		19'161.65	
3199.00 MWST Vorsteuerkürzung	0		5'000		4'844.25	
3300.31 Planmässige Abschreibungen Tiefbauten s.f. Gde-Betriebe	200'400		218'400		181'269.00	
3612.00 Verwaltungsentschädigung EG	30'000		30'000		30'000.00	
3612.02 Sozillasten	0		18'900		0.00	
3612.03 Entschädigungen an EG Interne Verrechnung Werkdienst	159'600		6'600		42'480.00	
3612.04 Int. Verrechnung Werkdienst Pikettdienst	5'500		5'400		5'100.00	
3634.01 Beitrag Wasser 2035 öffentliche Anstalt	6'800		6'800		6'176.00	
3636.00 Beiträge an private Organisa- tionen ohne Erwerbszweck	1'000		1'000		1'000.00	

Erfolgsrechnung

Stadt Mellingen
Buchungsperiode 2026

Einwohnergemeinde	Budget 2026		Budget 2025		Rechnung 2024	
	Aufwand	Ertrag	Aufwand	Ertrag	Aufwand	Ertrag
4240.01 Wasserbezug Abonnenten ab 01.04.2021 RWB		537'000		550'000		518'653.35
4240.02 Grundgebühren (Zählermiete) ab 01.04.2021 RWB		80'700		80'000		80'896.25
4240.03 Direkte Wasserbezüge,Bauwasser (Einmalfakturen)		500		2'000		39.60
4240.05 Wasserverkauf an Tägerig		3'500		4'000		3'022.65
4260.00 Rückerstattungen Dritter		23'300		20'000		16'358.45
4409.01 Verpflichtungsverzinsung EG		3'100		0		1'800.00
4612.00 Hydrantenentschädigung		64'500		64'500		65'400.00
4631.00 Beiträge AGV Löschfonds		27'000		26'000		27'500.00
4660.71 Planmässige Auflösung passi- vierter Investitionsbeiträge		82'800		80'800		71'990.65
9010.00 Ertragsüberschuss	0		0		137'563.18	
9011.00 Aufwandüberschuss		241'300		142'900		0.00
72 Abwasserbeseitigung	1'906'300	1'906'300	1'952'800	1'952'800	1'523'837.74	1'523'837.74
720 Abwasserbeseitigung	1'906'300	1'906'300	1'952'800	1'952'800	1'523'837.74	1'523'837.74
7201 Abwasserbeseitigung [Gemeinde- betrieb]	1'906'300	1'906'300	1'952'800	1'952'800	1'523'837.74	1'523'837.74
3120.00 Ver- und Entsorgung	7'300		7'500		7'293.01	
3130.00 Dienstleistungen Dritter	20'000		10'000		19'178.15	
3132.00 Honorare Fachexperten	208'000		180'000		75'913.20	
3134.00 Sachversicherungsprämien	1'400		1'400		1'244.50	
3137.00 Steuern und Abgaben	300		300		325.00	
3143.00 Unterhalt Tiefbauten	199'200		324'200		176'250.43	
3300.31 Planmässige Abschreibungen Tiefbauten s.f. Gde-Betriebe	304'000		280'800		262'366.30	
3612.00 Verwaltungsentschädigung EG	27'000		27'000		27'000.00	
3612.01 Betriebsbeitrag Abwasser- verband	985'200		958'800		816'000.00	
3612.02 Abgabe Mikroverunreinigung	68'900		68'300		52'331.40	
3612.03 Entschädigungen an EG Interne Verrechnung Werkdienst	26'200		35'700		32'500.00	

Erfolgsrechnung

Stadt Mellingen
Buchungsperiode 2026

Einwohnergemeinde	Budget 2026		Budget 2025		Rechnung 2024	
	Aufwand	Ertrag	Aufwand	Ertrag	Aufwand	Ertrag
3612.04 Int. Verrechnung Werkdienst Pikettdienst	5'400		5'400		0.00	
3660.21 Planmässige Abschreibung In- vestitionsbeiträge	53'400		53'400		53'435.75	
4240.00 Benützungsgebühren ab 01.04.2021 RWB		712'800		730'000		699'821.25
4240.03 Direktbezüge Abwasser (Einmalfakturen)		0		0		54.00
4260.00 Rückerstattungen Dritter		3'300		3'000		4'217.00
4409.01 Verpflichtungsverzinsung EG		26'200		27'900		29'700.00
4612.00 Entschädigung EG Strassenentwässerung		75'000		75'000		75'000.00
4660.71 Planmässige Auflösung passi- vierter Investitionsbeiträge		261'800		249'200		221'150.30
9011.00 Aufwandüberschuss		827'200		867'700		493'895.19
73 Abfallwirtschaft	624'800	620'400	618'200	613'900	609'959.60	605'915.75
730 Abfallwirtschaft	624'800	620'400	618'200	613'900	609'959.60	605'915.75
7300 Abfallwirtschaft	6'900	2'500	6'800	2'500	6'493.85	2'450.00
3631.00 Beiträge an Kanton Tierkörperbeseitigung	2'000		2'000		1'573.45	
3632.00 Tierkadaversammelstelle Baden	4'900		4'800		4'920.40	
4240.00 Benützungsggeb., Dienstleistg. Tierkörperbeseitigung		2'500		2'500		2'450.00
7301 Abfallwirtschaft [Gemeinde- betrieb]	617'900	617'900	611'400	611'400	603'465.75	603'465.75
3101.00 Betriebs-, Verbrauchsmaterial	40'000		32'000		45'955.01	
3102.00 Drucksachen, Publikationen	1'000		1'000		0.00	
3111.00 Anschaffung Maschinen, Geräte	8'500		8'500		15'507.45	
3130.00 Dienstleistungen Dritter	21'000		16'000		42'085.35	
3130.01 Kehrlichtransport	134'000		123'000		104'170.87	
3130.02 Kehrlichtverbrennung	105'000		105'000		103'958.61	
3130.03 Grünabfuhr Transport + Deponie	102'500		102'500		92'267.81	

Erfolgsrechnung

Stadt Mellingen
Buchungsperiode 2026

Einwohnergemeinde	Budget 2026		Budget 2025		Rechnung 2024	
	Aufwand	Ertrag	Aufwand	Ertrag	Aufwand	Ertrag
3130.04 Entschädigung an Schulklassen für Altpapiersammlung	0		14'000		6'777.60	
3134.00 Sachversicherungsprämien	1'100		1'100		1'012.80	
3137.00 Steuern und Abgaben	200		200		160.00	
3143.00 Unterhalt Tiefbauten	2'000		2'000		3'333.70	
3160.00 Miete Entsorgungsstelle Lenzburgerstrasse 50 (Migros)	1'800		1'800		1'872.15	
3181.00 Forderungsverluste	400		300		294.05	
3199.00 MWST Vorsteuerkürzung	0		0		130.35	
3612.00 Verwaltungsentschädigung EG	35'000		35'000		35'000.00	
3612.03 Entschädigungen an EG Interne Verrechnung Werkdienst	165'400		168'900		150'940.00	
4240.00 Entsorgungsgebühren Kehrichtsäcke, Marken+Plomben		450'000		450'000		406'377.05
4240.01 Kehricht Haushaltspauschale ab 01.04.2021 RWB		94'000		92'000		94'741.85
4240.07 Entsorgungsgebühren Eigenleistungen		35'500		35'500		35'245.15
4260.00 Rückerstattungen Dritter		26'000		25'500		24'942.80
4260.01 Rückerstattungen Altpapier		5'000		3'500		4'415.55
4270.00 Bussen		2'500		2'500		1'996.25
4409.01 Verpflichtungsverzinsung EG		2'400		2'400		2'300.00
9010.00 Ertragsüberschuss	0		100		0.00	
9011.00 Aufwandüberschuss		2'500		0		33'447.10
74 Verbauungen	33'100		11'300		11'575.70	
741 Gewässerverbauungen	33'100		11'300		11'575.70	
7410 Gewässerverbauungen	33'100		11'300		11'575.70	
3142.00 Unterhalt Wasserbau	25'000		6'600		6'865.70	
3910.03 Interne Verrechnung Werkdienst	8'100		4'700		4'710.00	

Erfolgsrechnung

Stadt Mellingen
Buchungsperiode 2026

Einwohnergemeinde	Budget 2026		Budget 2025		Rechnung 2024		
	Aufwand	Ertrag	Aufwand	Ertrag	Aufwand	Ertrag	
75	Arten- und Landschaftsschutz	29'000		35'500		64'307.45	
750	Arten- und Landschaftsschutz	29'000		35'500		64'307.45	
7500	Arten- und Landschaftsschutz	29'000		35'500		64'307.45	
3000.00	Kommission	1'400		1'100		1'350.00	
3130.00	Dienstleistungen Dritter	2'000		2'000		2'900.00	
3140.00	Unterhalt Grundstücke	19'000		21'000		54'986.75	
3631.00	Beiträge an den Kanton	0		0		30.00	
3634.00	Beiträge an öffentl. Unternehmungen	4'200		4'200		3'450.70	
3636.00	Beiträge an private Organisationen ohne Erwerbszweck	1'800		5'800		800.00	
3910.03	Interne Verrechnung Werkdienst	600		1'400		790.00	
77	Übriger Umweltschutz	236'300	7'000	195'800	7'000	189'784.41	4'476.00
771	Friedhof und Bestattung	236'300	7'000	195'800	7'000	189'784.41	4'476.00
7710	Friedhof und Bestattung	236'300	7'000	195'800	7'000	189'784.41	4'476.00
3120.00	Ver- und Entsorgung	4'000		4'000		3'879.00	
3130.00	Dienstleistungen Dritter Grabbeepflanzung, Transporte	78'500		58'000		65'961.16	
3134.00	Sachversicherungsprämien	100		100		76.55	
3143.00	Unterhalt Tiefbauten	133'000		116'000		104'116.20	
3144.00	Unterhalt Hochbauten	3'000		1'000		1'256.05	
3158.00	Unterhalt Software	2'100		2'100		2'019.30	
3300.30	Planmässige Abschreibungen Tiefbauten	3'700		3'700		3'726.15	
3910.00	Interne Verrechnung RSZA Bestattungsamt	11'000		10'000		7'700.00	
3910.03	Interne Verrechnung Werkdienst	900		900		1'050.00	
4240.00	Benützungsgebühren		1'000		1'000		1'200.00
4260.00	Rückerstattungen Dritter		4'500		4'500		2'076.00

Erfolgsrechnung

Stadt Mellingen
Buchungsperiode 2026

Einwohnergemeinde	Budget 2026		Budget 2025		Rechnung 2024	
	Aufwand	Ertrag	Aufwand	Ertrag	Aufwand	Ertrag
4612.00 Belegung Friedhofgebäude		1'500		1'500		1'200.00
79 Raumordnung	137'000		117'500	52'000	150'356.60	35'581.05
790 Raumordnung	137'000		117'500	52'000	150'356.60	35'581.05
7900 Raumordnung	137'000		117'500	52'000	150'356.60	35'581.05
3000.00 Kommission	2'000		1'500		1'920.00	
3130.00 Dienstleistungen Dritter	85'000		66'000		106'633.77	
3132.00 Honorare Fachexperten	10'000		10'000		2'219.28	
3320.90 Planmässige Abschreibungen im- materielle Anlagen	24'500		24'500		24'483.55	
3632.00 Beitrag Regionalplanungsgruppe	15'500		15'500		15'100.00	
4309.00 Übriger betrieblicher Ertrag		0		0		7'581.05
4631.00 Beiträge vom Kanton		0		52'000		28'000.00
8 VOLKSWIRTSCHAFT	6'518'400	6'736'300	7'685'500	7'915'100	9'791'640.11	10'039'176.84
81 Landwirtschaft	2'300		3'800		1'731.25	
814 Produktionsverbesserungen Pflanzen	2'300		3'800		1'731.25	
8140 Produktionsverbesserungen Pflanzen	2'300		3'800		1'731.25	
3010.00 Löhne Betriebspersonal	800		500		811.25	
3170.00 Reisekosten und Spesen	0		100		0.00	
3910.03 Interne Verrechnung Werkdienst	1'500		3'200		920.00	
83 Jagd und Fischerei		1'500		1'500		1'500.00
830 Jagd und Fischerei		1'500		1'500		1'500.00

Erfolgsrechnung

Stadt Mellingen
Buchungsperiode 2026

Einwohnergemeinde	Budget 2026		Budget 2025		Rechnung 2024	
	Aufwand	Ertrag	Aufwand	Ertrag	Aufwand	Ertrag
8300 Jagd und Fischerei		1'500		1'500		1'500.00
4120.00 Fischenzpacht		1'500		1'500		1'500.00
84 Tourismus	37'100		24'700		15'205.40	
840 Tourismus	37'100		24'700		15'205.40	
8400 Tourismus	37'100		24'700		15'205.40	
3102.02 Drucksachen, Publikationen	6'000		0		0.00	
3110.00 Anschaffung Mobilien	5'000		500		0.00	
3130.00 Dienstleistungen Dritter	3'700		3'700		3'675.40	
3634.00 Beiträge an öffentliche Unternehmungen	3'000		3'000		3'000.00	
3637.00 Beiträge an private Haushalte Altstadtsanierungen	2'000		7'500		0.00	
3910.03 Interne Verrechnung Werkdienst	17'400		10'000		8'530.00	
85 Industrie, Gewerbe, Handel	19'200		18'400		8'982.50	
850 Industrie, Gewerbe, Handel	19'200		18'400		8'982.50	
8500 Industrie, Gewerbe, Handel	19'200		18'400		8'982.50	
3000.00 Löhne, Tag- und Sitzungsgelder an Behörden und Kommissionen	3'000		3'000		1'890.00	
3130.00 Dienstleistungen Dritter	6'000		6'000		0.00	
3132.00 Honorare externe Berater, Gutachter, Fachexperten etc.	5'000		5'000		3'092.50	
3635.00 Beiträge an private Unternehmungen	5'200		4'000		4'000.00	
3910.02 Sozillasten	0		400		0.00	

Erfolgsrechnung

Stadt Mellingen
Buchungsperiode 2026

Einwohnergemeinde	Budget 2026		Budget 2025		Rechnung 2024	
	Aufwand	Ertrag	Aufwand	Ertrag	Aufwand	Ertrag
87 Brennstoffe und Energie	6'459'800	6'734'800	7'638'600	7'913'600	9'765'720.96	10'037'676.84
871 Elektrizität	6'459'800	6'734'800	7'638'600	7'913'600	9'765'720.96	10'037'676.84
8710 Elektrizität		275'000		275'000		271'955.88
4120.00 Konzessionen int. Verrechnung (8711)		275'000		275'000		271'955.88
8711 Elektrizitätswerk - Elektrizitätsnetz [Gemeindebetrieb]	3'674'800	3'674'800	3'673'600	3'673'600	4'027'110.51	4'027'110.51
3000.00 Kommission	2'500		2'500		2'912.00	
3101.00 Netznutzung Vorliegernetze	920'000		1'000'000		1'011'079.14	
3101.10 Nationale Netzgesellschaft	220'000		166'000		212'835.56	
3101.11 Netzzuschlag (EnG)	695'000		695'000		702'965.56	
3101.12 Netzverluste int. Verrechnung (8712)	85'000		115'000		175'660.00	
3101.13 Stromreserve des Bundes	0		70'000		361'504.01	
3102.02 Drucksachen, Publikationen	2'000		2'000		2'220.00	
3111.00 Anschaffung Apparate, Geräte Maschinen	55'000		80'000		27'390.25	
3130.00 Dienstleistungen Dritter	174'000		163'000		155'127.68	
3132.00 Honorare Fachexperten	96'000		106'000		76'419.70	
3134.00 Sachversicherungsprämien	5'000		5'000		5'193.07	
3137.00 Steuern und Abgaben	1'300		1'000		1'270.00	
3143.00 Unterhalt Tiefbauten	80'000		80'000		57'902.35	
3151.00 Unterhalt Apparate, Geräte Maschinen	95'000		85'000		71'062.97	
3158.00 Unterhalt Software	30'000		30'000		25'253.00	
3170.00 Reisekosten und Spesen	500		500		0.00	
3181.00 Forderungsverluste	4'000		2'000		4'060.28	
3192.00 Konzession EG int. Verrechnung (8710)	275'000		275'000		271'628.63	
3300.31 Planmässige Abschreibungen Tiefbauten s.f. Gde-Betriebe	304'500		305'700		275'398.50	

Erfolgsrechnung

Stadt Mellingen
Buchungsperiode 2026

Einwohnergemeinde	Budget 2026		Budget 2025		Rechnung 2024	
	Aufwand	Ertrag	Aufwand	Ertrag	Aufwand	Ertrag
3300.41 Planmässige Abschreibungen Hochbauten s.f. Gde-Betriebe	9'000		9'000		9'031.95	
3300.61 Planmässige Abschreibungen Mobilien s.f. Gde-Betriebe	83'000		80'500		50'462.65	
3409.04 Verzinsung Dotationskapital	12'000		12'000		12'000.00	
3612.00 Verwaltungsentschädigung EG	175'000		175'000		175'000.00	
3660.51 Planmässige Abschr. Inv-Beitr. private UG	0		67'200		67'179.47	
4210.00 Mahngebühren		4'500		0		4'865.57
4240.01 Netznutzungsentgelt		2'400'000		2'400'000		2'391'635.98
4240.10 Nationale Netzgesellschaft		220'000		166'000		226'362.50
4240.11 Netzzuschlag (EnG)		695'000		695'000		694'156.11
4240.12 Konzessionsgebühren		275'000		275'000		271'628.63
4240.13 Stromreserve des Bundes		0		70'000		362'163.15
4240.14 Dienstleistung "evlpremium"		800		0		710.40
4240.15 Erlös aus Gebühren / Verzicht Smart-Meter		100		0		57.67
4260.00 Rückerstattungen Dritter		15'000		15'000		26'925.70
4402.01 Zinsen kurzfristige Finanzan- lagen		0		0		373.50
4409.01 Verpflichtungsverzinsung EG		9'400		1'600		1'700.00
4660.71 Planmässige Auflösung passi- vierter Investitionsbeiträge		55'000		51'000		46'531.30
9010.00 Ertragsüberschuss	351'000		146'200		273'553.74	
8712 Elektrizitätswerk -Stromhandel (Gemeindebetrieb)	2'785'000	2'785'000	3'965'000	3'965'000	5'738'610.45	5'738'610.45
3101.00 Stromeinkauf Energielieferant	2'600'000		3'720'000		5'291'243.14	
3101.01 Stromeinkauf Rücklieferungen Tarif RL-01 exkl. MWST	70'000		80'000		154'315.95	
3101.02 Stromeinkauf Rücklieferungen Tarif RL-02 inkl. MWST	60'000		80'000		127'238.49	
3130.00 Dienstleistungen Dritter	21'000		21'000		19'140.00	
3181.00 Forderungsverluste	0		1'000		0.00	
3612.00 Verwaltungsentschädigung EG	15'000		15'000		15'000.00	
4240.00 Stromverkauf		2'700'000		3'850'000		5'562'950.45

Erfolgsrechnung

Stadt Mellingen
Buchungsperiode 2026

Einwohnergemeinde	Budget 2026		Budget 2025		Rechnung 2024	
	Aufwand	Ertrag	Aufwand	Ertrag	Aufwand	Ertrag
4240.01 Netzverluste int. Verrechnung (8711)		85'000		115'000		175'660.00
9010.00 Ertragsüberschuss	19'000		48'000		131'672.87	
9 FINANZEN UND STEUERN	2'116'200	22'861'900	1'894'800	21'247'000	2'943'725.89	21'308'399.98
91 Steuern	166'500	19'317'000	96'200	17'560'000	37'611.44	18'752'388.10
910 Steuern	166'500	19'317'000	96'200	17'560'000	37'611.44	18'752'388.10
9100 Allgemeine Gemeindesteuern	160'000	18'707'000	90'000	16'827'000	30'041.44	18'384'811.50
3180.00 Wertberichtigungen auf Forde- rungen (Bildung Delkredere)	0		0		204'173.52-	
3181.00 Forderungsverluste Natürliche Personen	220'000		150'000		128'942.16	
3181.01 Forderungsverluste Juristische Personen	0		0		214'007.45	
3181.09 Eingang abgeschr. Forderungen (Aufwandminderung)	60'000-		60'000-		108'734.65-	
4000.00 Einkommenssteuern Rechng.Jahr nat. Personen		14'040'000		12'470'000		12'726'027.70
4000.10 Einkommenssteuern Vorjahre nat. Personen		2'010'000		1'870'000		2'801'144.15
4000.30 Pauschale Steueranrechnung nat. Personen		3'000-		3'000-		6'150.80-
4001.00 Vermögenssteuern Rechnungsjahr nat. Personen		1'010'000		880'000		918'260.60
4001.10 Vermögenssteuern Vorjahre nat. Personen		150'000		130'000		203'085.95
4002.00 Quellensteuern nat. Personen		500'000		450'000		614'349.30
4010.00 Gewinn- und Kapitalsteuern jur. Personen		1'000'000		1'030'000		1'128'097.25
4010.30 Pauschale Steueranrechnung jur. Personen		0		0		2.65-

Erfolgsrechnung

Stadt Mellingen
Buchungsperiode 2026

Einwohnergemeinde	Budget 2026		Budget 2025		Rechnung 2024	
	Aufwand	Ertrag	Aufwand	Ertrag	Aufwand	Ertrag
9101 Sondersteuern	6'500	610'000	6'200	733'000	7'570.00	367'576.60
3181.00 Forderungsverluste	0		0		920.00	
3601.00 Ertragsanteile an Kanton Hundetaxen	6'500		6'200		6'650.00	
4000.20 Nachsteuern Einkommenssteuern nat. Personen		30'000		30'000		44'389.75
4022.00 Vermögensgewinnsteuern (GGSt)		500'000		620'000		282'133.00
4024.00 Erbschafts- und Schenkungs- steuern		40'000		40'000		1'513.85
4033.00 Hundetaxen		40'000		43'000		39'540.00
93 Finanz- und Lastenausgleich		1'071'000		1'256'000		1'117'100.00
930 Finanz- und Lastenausgleich		1'071'000		1'256'000		1'117'100.00
9300 Finanz- und Lastenausgleich		1'071'000		1'256'000		1'117'100.00
4621.50 Finanz- und Lastenausgleich vom Kanton		1'071'000		1'256'000		1'117'100.00
96 Vermögens- und Schuldenverwal- tung	383'300	139'700	361'300	142'800	362'232.67	164'608.56
961 Zinsen	383'300	44'200	361'300	42'300	362'232.67	49'027.61
9610 Zinsen	383'300	44'200	361'300	42'300	362'232.67	49'027.61
3400.00 Verzinsung kurzfr. Schulden	20'100		7'000		32'104.37	
3401.00 Verzinsung langfr. Schulden	317'100		317'400		294'628.30	
3409.01 Verpflichtungsverzinsung	41'100		31'900		35'500.00	
3420.00 Kapitalbeschaffung und -ver- waltung	5'000		5'000		0.00	
4400.00 Zinsen flüssige Mittel		100		300		46.51
4401.00 Zinsen Forderungen und Konto- korrente		32'000		30'000		36'971.10
4402.00 Zinsen kurzfr. Finanzanlagen		100		0		10.00

Erfolgsrechnung

Stadt Mellingen
Buchungsperiode 2026

Einwohnergemeinde	Budget 2026		Budget 2025		Rechnung 2024	
	Aufwand	Ertrag	Aufwand	Ertrag	Aufwand	Ertrag
4409.01 Vorschussverzinsung		12'000		12'000		12'000.00
963 Liegenschaften des Finanzvermögens		95'500		100'500		115'580.95
9630 Liegenschaften des Finanzvermögens		95'500		100'500		115'580.95
4120.00 Konzessionen Deponiegebühren		0		5'000		20'091.10
4430.00 Liegenschaftserträge (FV) Pacht-, Miet-, Baurechtszinsen		95'500		95'500		95'489.85
99 Nicht aufgeteilte Posten	1'566'400	2'334'200	1'437'300	2'288'200	2'543'881.78	1'274'303.32
990 Nicht aufgeteilte Posten	1'566'400	1'566'400	1'437'300	1'437'300	1'274'303.32	1'274'303.32
9901 Werkdienst	806'900	806'900	669'400	669'400	614'654.62	614'654.62
3010.00 Löhne Betriebspersonal	532'300		469'300		417'673.50	
3010.09 Erstattung Lohn (Versicherungsleistung)	0		18'200-		10'986.05-	
3049.00 Übrige Zulagen, Dienstkleider	10'000		8'000		9'196.40	
3090.00 Aus- und Weiterbildung	7'000		7'000		7'796.20	
3091.00 Personalwerbung	1'000		1'000		0.00	
3099.00 Übriger Personalaufwand	900		900		1'922.15	
3101.00 Betriebs-, Verbrauchsmaterial	18'000		16'000		18'221.31	
3101.01 Betriebsmaterial Fahrzeuge	19'000		15'000		16'450.35	
3110.00 Anschaffung Mobiliar	1'000		0		685.75	
3111.00 Anschaffung Maschinen, Geräte, Fahrzeuge	50'000		18'000		6'870.72	
3130.00 Dienstleistungen Dritter	18'000		13'000		13'722.30	
3134.00 Sachversicherungsprämien	6'700		6'700		6'625.70	
3151.00 Unterhalt Maschinen, Geräte, Fahrzeuge	40'000		40'000		50'868.99	
3161.00 Miete Fahrzeuge, Geräte, übr.	3'800		3'800		3'214.30	
3170.00 Reisekosten und Spesen	500		500		0.00	
3910.02 Soziallasten	98'700		88'400		72'393.00	

Erfolgsrechnung

Stadt Mellingen
Buchungsperiode 2026

Einwohnergemeinde	Budget 2026		Budget 2025		Rechnung 2024	
	Aufwand	Ertrag	Aufwand	Ertrag	Aufwand	Ertrag
4260.00 Rückerstattungen Dritter		1'000		700		2'946.10
4612.02 int. Verrechnung Pikettdienst Wasserversorgung		0		0		5'100.00
4612.03 Verr. Bauamtsleistungen an EWB (spezialfinanziert)		351'200		211'200		225'920.00
4612.04 Int. Verrechnung Pikettdienst Gemeindestr./Wasser/Abwasser		16'400		16'300		0.00
4910.03 Verr. Bauamtsleistungen an EG (steuerfinanziert)		438'300		441'200		380'688.52
9905 Allgemeine Personalkosten	759'500	759'500	767'900	767'900	659'648.70	659'648.70
3050.00 AG-Beiträge AHV, IV, EO, ALV, Verwaltungskosten, FAK	333'400		332'100		291'402.85	
3052.00 AG-Beiträge an Pensionskassen	332'300		364'000		299'436.25	
3053.00 AG-Beiträge Unfallversicherung	36'700		36'500		32'908.40	
3055.00 AG-Beiträge an Krankentaggeld- versicherungen	44'100		24'300		22'992.00	
3099.00 Allg. übriger Personalaufwand	13'000		11'000		12'909.20	
4260.00 Rückerstattungen Dritter		2'500		1'000		3'150.60
4612.02 Soziallasten EWB (spezialfinanziert)		0		18'900		0.00
4910.02 Soziallasten EG		757'000		748'000		656'498.10
999 Abschluss		767'800		850'900	1'269'578.46	
9990 Abschluss		767'800		850'900	1'269'578.46	
9000.00 Ertragsüberschuss	0		0		1'269'578.46	
9001.00 Aufwandüberschuss		767'800		850'900		0.00

Investitionsrechnung

Stadt Mellingen
Buchungsperiode 2026

Einwohnergemeinde	Budget 2026		Budget 2025		Rechnung 2024	
	Ausgaben	Einnahmen	Ausgaben	Einnahmen	Ausgaben	Einnahmen
Einwohnergemeinde	6'897'500	6'897'500	1'794'000	1'794'000	2'638'145.99	2'638'145.99
0 ALLGEMEINE VERWALTUNG	0	0	80'000	0 80'000	87'587.07	0.00 87'587.07
2 BILDUNG	450'000	0 450'000	230'000	0 230'000	0.00	0.00
3 KULTUR, SPORT UND FREIZEIT	2'780'000	0 2'780'000	150'000	40'000 110'000	17'533.30	0.00 17'533.30
6 VERKEHR UND NACHRICHTEN- ÜBERMITTLUNG	1'917'000	0 1'917'000	495'000	0 495'000	430'433.36	276'068.10 154'365.26
7 UMWELTSCHUTZ UND RAUMORDNUNG	626'000	290'000 336'000	379'000	290'000 89'000	462'601.00 268'076.55	730'677.55
8 VOLKSWIRTSCHAFT	754'500	80'000 674'500	50'000 30'000	80'000	533'096.51	100'149.10 432'947.41
9 FINANZEN	370'000 6'157'500	6'527'500	410'000 974'000	1'384'000	1'106'894.75 424'356.49	1'531'251.24

Investitionsrechnung

Stadt Mellingen
Buchungsperiode 2026

Einwohnergemeinde	Budget 2026		Budget 2025		Rechnung 2024	
	Ausgaben	Einnahmen	Ausgaben	Einnahmen	Ausgaben	Einnahmen
0	ALLGEMEINE VERWALTUNG		80'000		87'587.07	
02	Allgemeine Dienste		80'000		87'587.07	
021	Finanz- und Steuerverwaltung				87'587.07	
0210	Abteilung Finanzen und Steuern				87'587.07	
5060.02	Erneuerung/Erweiterung IT Budgetkredit 2024	0	0		87'587.07	
029	Verwaltungsliegenschaften		80'000			
0290	Verwaltungsliegenschaften		80'000			
5060.01	Flexible Nutzung Stadtscheune Budgetkredit 2025	0	80'000		0.00	
2	BILDUNG		450'000	230'000		
21	Obligatorische Schule		450'000	230'000		
217	Schulliegenschaften		450'000	230'000		
2170	Schulliegenschaften		230'000	230'000		
5040.40	SH Bez Bhf; Sanitär (Leitung) Budgetkredit 2025	0	150'000		0.00	
5040.41	Zustandserhebung Schulanlagen Budgetkredit 2025	0	80'000		0.00	
2172	Schulanlagen Bahnhofstrasse		300'000			
5040.01	SH Bez Bhf; Sanitär (Nassz.) Budgetkredit 2026	150'000	0		0.00	
5040.02	Umrüstung auf LED-Beleuchtung Budgetkredit 2026 (Bhf)	150'000	0		0.00	

Investitionsrechnung

Stadt Mellingen
Buchungsperiode 2026

Einwohnergemeinde	Budget 2026		Budget 2025		Rechnung 2024	
	Ausgaben	Einnahmen	Ausgaben	Einnahmen	Ausgaben	Einnahmen
2173 Schulanlagen Kleine Kreuzzelg	150'000					
5040.01 Umrüstung auf LED-Beleuchtung Budgetkredit 2026 (KKZ)	150'000		0		0.00	
3 KULTUR, SPORT UND FREIZEIT	2'780'000		150'000	40'000	17'533.30	
34 Sport und Freizeit	2'780'000		150'000	40'000	17'533.30	
341 Sport	2'780'000		150'000	40'000	17'533.30	
3410 Sport	2'780'000		150'000	40'000	17'533.30	
5030.04 Erw. Beach-Volley-Platz KKZ Budgetkredit 2025	0		100'000		0.00	
5040.06 Proj. Sanierung Hallenbad GV-Beschluss vom 21.06.2022 Betrag CHF 350'000.00	0		50'000		17'533.30	
5040.08 Sanierung Hallenbad GV-Beschluss vom 21.11.2024 Betrag CHF 2'780'000.00	2'780'000		0		0.00	
6310.03 Invest-Beitr. Sport-Toto-Fonds an Erw. Beach-Volley-Platz KKZ		0		40'000		0.00
6 VERKEHR UND NACHRICHTEN- ÜBERMITTLUNG	1'917'000		495'000		430'433.36	276'068.10
61 Strassenverkehr	1'917'000		495'000		430'433.36	276'068.10
613 Kantonsstrasse, übrige	55'000		145'000		120'000.00	
6130 Kantonsstrassen, übrige	55'000		145'000		120'000.00	
5610.01 Umfahrung Mellingen, 20%-Antei GV-Beschluss vom 24.06.2010 Betrag CHF 7'180'000.00	20'000		120'000		90'000.00	
5610.05 K268 Proj.San.Bhf-Str. Proj.3 Kantonsbeitrag/Dekret	35'000		25'000		30'000.00	

Investitionsrechnung

Stadt Mellingen
Buchungsperiode 2026

Einwohnergemeinde	Budget 2026		Budget 2025		Rechnung 2024	
	Ausgaben	Einnahmen	Ausgaben	Einnahmen	Ausgaben	Einnahmen
615	Gemeindestrassen	1'862'000	350'000		310'433.36	276'068.10
6150	Gemeindestrassen	1'862'000	350'000		310'433.36	276'068.10
5010.58	BK Umrüstg. Str.Leuchten/LED Budgetkredit	0	0		91'715.20	
5010.62	Proj. Altstadtaufwertung 3.Et. Hauptgasse	0	0		81'583.90	
	GV-Beschluss vom 27.09.2018 Betrag CHF 90'000.00					
5010.67	Plang. Zentrumsentw. PLAZA Birrfield-/Lenzb-/Umfahrungsstr	0	0		18'772.70	
	GV-Beschluss vom 27.09.2018 Betrag CHF 220'000.00					
5010.68	Erschliessung Breiti	0	0		1'420.55	
	GV-Beschluss vom 26.11.2019 Betrag CHF 275'000.00 Kreditabrechnung 25.06.2025					
5010.73	San. Grumetweg/Trottenstr.	0	0		111'556.01	
	GV-Beschluss vom 23.11.2021 Betrag CHF 600'000.00 Kreditabrechnung 25.06.2025					
5010.74	San. Langmatt-/Rigiweg	0	0		5'385.00	
	GV-Beschluss vom 23.11.2021 Betrag CHF 820'000.00 Kreditabrechnung 25.06.2025					
5010.75	Umgestaltung und Aufwertung Hauptgasse	1'195'000	100'000		0.00	
	GV-Beschluss vom 21.11.2024 Betrag CHF 1'495'000.00					
5010.76	Sanierung Bündtenweg	95'000	0		0.00	
	GV-Beschluss vom 25.06.2025 Betrag CHF 95'000.00					
5010.77	Proj. Umgestaltung Birrfeld-/ Lenzburgerstrasse	230'000	0		0.00	
	GV-Beschluss vom 25.06.2025 Betrag CHF 459'000.00					
5040.01	Proj. Tiefgarage Lindenplatz	150'000	0		0.00	
	GV-Beschluss vom 20.11.2025 Betrag CHF 150'000.00					
5060.01	Ersatz Komunalfahrzeug Meili Budgetkredit 2025	0	250'000		0.00	
	GV-Beschluss vom 21.11.2024 Betrag CHF 250'000.00					
5060.02	Ersatz Bucher Ladog T 1250 Budgetkredit 2026	192'000	0		0.00	
6310.00	Investitionsbeiträge Kanton		0	0		276'068.10

Investitionsrechnung

Stadt Mellingen
Buchungsperiode 2026

Einwohnergemeinde	Budget 2026		Budget 2025		Rechnung 2024		
	Ausgaben	Einnahmen	Ausgaben	Einnahmen	Ausgaben	Einnahmen	
7	UMWELTSCHUTZ UND RAUMORDNUNG	626'000	290'000	379'000	290'000	462'601.00	730'677.55
71	Wasserversorgung	186'000	40'000	89'000	40'000	229'453.05	174'030.00
710	Wasserversorgung	186'000	40'000	89'000	40'000	229'453.05	174'030.00
7101	Wasserwerk (Gemeindebetrieb)	186'000	40'000	89'000	40'000	229'453.05	174'030.00
5030.69	Umfahrung; Anpassg., Verstärkg GV-Beschluss vom 24.11.2020 Betrag CHF	0		0		1'205.25	
5030.70	WV San. Grumetweg/Trottenstr. GV-Beschluss vom 23.11.2021 Betrag CHF	0		0		16'974.15	
	Kreditabrechnung 25.06.2025						
5030.72	Sanierung Bündtenweg GV-Beschluss vom 25.06.2025 Betrag CHF	145'000		0		0.00	
5030.73	QWPW Himmelrich Ern.Schaltschr Budgetkredit 2024	0		0		64'234.30	
5030.74	QWPW Himmelrich Upgr. Leitsyst Budgetkredit 2024	0		0		147'039.35	
5030.75	Umgestaltung und Aufwertung Hauptgasse GV-Beschluss vom 21.11.2024 Betrag CHF	27'000		0		0.00	
5030.76	Proj. Umgestaltung Birrfeld-/ Lenzburgerstrasse GV-Beschluss vom 25.06.2025 Betrag CHF	14'000		0		0.00	
5540.01	Beteiligungen an öffentl. UG Wasser 2035 GV-Beschluss vom 24.06.2021 Betrag CHF	0		89'000		0.00	
6370.00	Inv.-beiträge priv. Haushalte Anschlussgebühren		40'000		40'000		174'030.00
72	Abwasserbeseitigung	440'000	250'000	290'000	250'000	233'147.95	556'647.55
720	Abwasserbeseitigung	440'000	250'000	290'000	250'000	233'147.95	556'647.55

Investitionsrechnung

Stadt Mellingen
Buchungsperiode 2026

Einwohnergemeinde	Budget 2026		Budget 2025		Rechnung 2024	
	Ausgaben	Einnahmen	Ausgaben	Einnahmen	Ausgaben	Einnahmen
7201 Abwasserbeseitigung (Gemeindebetrieb)	440'000	250'000	290'000	250'000	233'147.95	556'647.55
5030.49 Abw. San. Grumetweg/Trottenstr GV-Beschluss vom 23.11.2021 Betrag CHF 1'020'000.00 Kreditabrechnung 25.06.2025	0		0		107'289.75	
5030.50 Abw. San. Langmatt-/Rigiweg GV-Beschluss vom 23.11.2021 Betrag CHF 185'000.00 Kreditabrechnung 25.06.2025	0		0		73'143.90	
5030.51 Sanierung Bündtenweg GV-Beschluss vom 25.06.2025 Betrag CHF 155'000.00	155'000		0		0.00	
5030.52 PW Zeughaus Anp. Steuerung Budgetkredit 2025 (Verschieb.)	0		165'000		52'714.30	
5030.53 San. Schmutzw. Langmatt/Rigi Budgetkredit 2025	0		125'000		0.00	
5030.54 Umgestaltung und Aufwertung Hauptgasse GV-Beschluss vom 21.11.2024 Betrag CHF 242'000.00	242'000		0		0.00	
5030.55 Proj. Umgestaltung Birrfeld-/ Lenzburgerstrasse GV-Beschluss vom 25.06.2025 Betrag CHF 86'000.00	43'000		0		0.00	
6370.00 Inv.-beiträge priv. Haushalte Anschlussgebühren		250'000		250'000		556'647.55
8 VOLKSWIRTSCHAFT	754'500	80'000	50'000	80'000	533'096.51	100'149.10
87 Brennstoffe und Energie	754'500	80'000	50'000	80'000	533'096.51	100'149.10
871 Elektrizität	754'500	80'000	50'000	80'000	533'096.51	100'149.10
8711 Elektrizitätswerk - Elektrizitätsnetz (Gemeindebetrieb)	754'500	80'000	50'000	80'000	533'096.51	100'149.10
5030.01 Netzerweiterungen/Anschluss- erneuerungen; Budgetkredit	250'000		0		74'237.17	
5030.07 Umgestaltung und Aufwertung Hauptgasse GV-Beschluss vom 21.11.2024 Betrag CHF 311'000.00	311'000		0		0.00	

Investitionsrechnung

Stadt Mellingen
Buchungsperiode 2026

Einwohnergemeinde	Budget 2026		Budget 2025		Rechnung 2024	
	Ausgaben	Einnahmen	Ausgaben	Einnahmen	Ausgaben	Einnahmen
5030.15 EW San. Gruntweg/Trottenstr. GV-Beschluss vom 23.11.2021 Betrag CHF 630'000.00 Kreditabrechnung 25.06.2025		0		0	68'814.81	
5030.16 EW San. Langmatt-/Rigiweg GV-Beschluss vom 23.11.2021 Betrag CHF 720'000.00 Kreditabrechnung 25.06.2025		0		0	13'815.50	
5030.18 Sanierung Bündtenweg GV-Beschluss vom 25.06.2025 Betrag CHF 180'000.00	180'000		0		0.00	
5030.19 Umplatzierung TS Bhf.Str. Süd GV-Beschluss vom 30.11.2023 Betrag CHF 548'000.00		0		0	89'296.21	
5030.20 Proj. Umgestaltung Birrfeld-/ Lenzburgerstrasse GV-Beschluss vom 25.09.2025 Betrag CHF 27'000.00	13'500		0		0.00	
5060.01 Umrüstung auf Smart Metering GV-Beschluss vom 24.11.2020 Betrag CHF 840'000.00		0	50'000		286'932.82	
5650.01 Aufbau Abrechnungssystem is-e Budgetkredit 2021		0		0	0.00	
6370.00 Netzanschlussbeiträge				30'000		23'639.70
6370.01 Netzkostenbeiträge				50'000		65'000.00
6440.01 Rückzahlung von Darlehen an öffentliche Unternehmungen				0		11'509.40
9 FINANZEN	370'000	6'527'500	410'000	1'384'000	1'106'894.75	1'531'251.24
99 Nicht aufgeteilte Posten	370'000	6'527'500	410'000	1'384'000	1'106'894.75	1'531'251.24
999 Abschluss	370'000	6'527'500	410'000	1'384'000	1'106'894.75	1'531'251.24
9990 Abschluss	370'000	6'527'500	410'000	1'384'000	1'106'894.75	1'531'251.24
5900.00 Passivierte Einnahmen EG		0	40'000		276'068.10	
5900.01 Passivierte Einnahmen WV	40'000		40'000		174'030.00	
5900.02 Passivierte Einnahmen ABW	250'000		250'000		556'647.55	
5900.04 Passivierte Einnahmen EW	80'000		80'000		100'149.10	
6900.00 Aktivierte Ausgaben EG		5'147'000		955'000		535'553.73
6900.01 Aktivierte Ausgaben WV		186'000		89'000		229'453.05
6900.02 Aktivierte Ausgaben ABW		440'000		290'000		233'147.95
6900.04 Aktivierte Ausgaben EW		754'500		50'000		533'096.51

Kreditkontrolle Einwohnergemeinde

Stadt Mellingen
Buchungsperiode 2026

Kreditkontrolle Budget 2026		Kredit- betrag	Zusatz- kredit	Kumulierte Ausgaben bis 31.12. 2025	Kumulierte Einnahmen bis 31.12. 2025	Budget 2026		Verfügbarer Restkredit
						Ausgaben	Einnahmen	
2	BILDUNG							
2172.5040.01	SH Bez Bhf; Sanitär (Nassz.) Budgetkredit 2026 GV-Beschluss vom Betrag CHF 150'000.00	150'000				150'000		0
2172.5040.02	Umrüstung auf LED-Beleuchtung Budgetkredit 2026 (Bhf) GV-Beschluss vom Betrag CHF 150'000.00	150'000				150'000		0
2173.5040.01	Umrüstung auf LED-Beleuchtung Budgetkredit 2026 (KKZ) GV-Beschluss vom Betrag CHF 150'000.00	150'000				150'000		0
3	KULTUR, SPORT UND FREIZEIT							
3410.5040.06	Proj. Sanierung Hallenbad GV-Beschluss vom 21.06.2022 Betrag CHF 350'000.00	350'000		111'363				238'637
3410.5040.08	Sanierung Hallenbad GV-Beschluss vom 21.11.2024 Betrag CHF 2'780'000.00	2'780'000				2'780'000		0
6	VERKEHR UND NACHRICHTENÜBERMITTLUNG							
6130.5610.01	Umfahrung Mellingen, 20%-Anteil GV-Beschluss vom 24.06.2010 Betrag CHF 7'180'000.00	7'180'000		7'327'620		20'000		0
6150.5010.62	Proj. Altstadttaufwertung 3.Et. Hauptgasse GV-Beschluss vom 27.09.2018 Betrag CHF 90'000.00	90'000		102'474				0
6150.5010.67	Plang. Zentrumsentw. PLAZA Birrfeld-/Lenzb-/Umfahrungsstr GV-Beschluss vom 27.09.2018 Betrag CHF 220'000.00	220'000		352'867				0
6150.5010.75	Umgestaltung und Aufwertung Hauptgasse GV-Beschluss vom 21.11.2024 Betrag CHF 1'495'000.00	1'495'000		100'000		1'195'000		200'000
6150.5010.76	Sanierung Bündtenweg GV-Beschluss vom 25.06.2025 Betrag CHF 95'000.00	95'000				95'000		0
6150.5010.77	Proj. Umgestaltung Birrfeld-/ Lenzburgerstrasse GV-Beschluss vom 25.06.2025 Betrag CHF 459'000.00	459'000				230'000		229'000
6150.5010.78	Ringschluss Grumetweg GV-Beschluss vom 25.06.2025 Betrag CHF 210'000.00	210'000						210'000
6150.5040.01	Proj. Tiefgarage Lindenplatz GV-Beschluss vom 20.11.2025 Betrag CHF 150'000.00	150'000				150'000		0
6150.5060.01	Ersatz Komunalfahrzeug Meili Budgetkredit 2025 GV-Beschluss vom 21.11.2024 Betrag CHF 250'000.00	250'000						250'000

Kreditkontrolle Einwohnergemeinde

Stadt Mellingen
Buchungsperiode 2026

Kreditkontrolle Budget 2026	Kredit- betrag	Zusatz- kredit	Kumulierte Ausgaben bis 31.12. 2025	Kumulierte Einnahmen bis 31.12. 2025	Budget 2026		Verfügbarer Restkredit
					Ausgaben	Einnahmen	
6150.5060.02 Ersatz Bucher Ladog T 1250 Budgetkredit 2026 GV-Beschluss vom Betrag CHF 192'000.00	192'000				192'000		0
7 UMWELTSCHUTZ UND RAUMORDNUNG							
7101.5030.69 Umfahrung; Anpassg., Verstärkg GV-Beschluss vom 24.11.2020 Betrag CHF 290'000.00	290'000		444'070				0
7101.5030.72 Sanierung Bündtenweg GV-Beschluss vom 25.06.2025 Betrag CHF 145'000.00	145'000				145'000		0
7101.5030.75 Umgestaltung und Aufwertung Hauptgasse GV-Beschluss vom 21.11.2024 Betrag CHF 27'000.00	27'000				27'000		0
7101.5030.76 Proj. Umgestaltung Birrfeld-/ Lenzburgerstrasse GV-Beschluss vom 25.06.2025 Betrag CHF 28'000.00	28'000				14'000		14'000
7101.5030.77 Ringschluss Grumetweg GV-Beschluss vom 25.06.2025 Betrag CHF 345'000.00	345'000						345'000
7101.5540.01 Beteiligungen an öffentl. UG Wasser 2035 GV-Beschluss vom 24.06.2021 Betrag CHF 445'000.00	445'000		178'000				267'000
7201.5030.48 Umfahrung; Anpassg. Verstärkg. GV-Beschluss vom 24.11.2020 Betrag CHF 370'000.00	370'000		559'179				0
7201.5030.51 Sanierung Bündtenweg GV-Beschluss vom 25.06.2025 Betrag CHF 155'000.00	155'000				155'000		0
7201.5030.54 Umgestaltung und Aufwertung Hauptgasse GV-Beschluss vom 21.11.2024 Betrag CHF 242'000.00	242'000				242'000		0
7201.5030.55 Proj. Umgestaltung Birrfeld-/ Lenzburgerstrasse GV-Beschluss vom 25.06.2025 Betrag CHF 86'000.00	86'000				43'000		43'000
7201.5030.56 Ringschluss Grumetweg GV-Beschluss vom 25.06.2025 Betrag CHF 18'000.00	18'000						18'000
8 VOLKSWIRTSCHAFT							
8711.5030.07 Umgestaltung und Aufwertung Hauptgasse GV-Beschluss vom 21.11.2024 Betrag CHF 311'000.00	311'000				311'000		0
8711.5030.12 Umfahrung; Anpassg/Verstärkung GV-Beschluss vom 24.11.2020 Betrag CHF 600'000.00	600'000		509'207				90'793
8711.5030.18 Sanierung Bündtenweg GV-Beschluss vom 25.06.2025 Betrag CHF 180'000.00	180'000				180'000		0

Kreditkontrolle Einwohnergemeinde

Stadt Mellingen
Buchungsperiode 2026

Kreditkontrolle Budget 2026	Kredit- betrag	Zusatz- kredit	Kumulierte Ausgaben bis 31.12. 2025	Kumulierte Einnahmen bis 31.12. 2025	Budget 2026		Verfügbarer Restkredit
					Ausgaben	Einnahmen	
8711.5030.19 Umplatzierung TS Bhf.Str. Süd GV-Beschluss vom 30.11.2023 Betrag CHF 548'000.00	548'000		89'296				458'704
8711.5030.20 Proj. Umgestaltung Birrfeld-/ Lenzburgerstrasse GV-Beschluss vom 25.09.2025 Betrag CHF 27'000.00	27'000				13'500		13'500
8711.5030.21 Ringschluss Grumetweg GV-Beschluss vom 25.06.2025 Betrag CHF 220'000.00	220'000						220'000
8711.5060.01 Umrüstung auf Smart Metering GV-Beschluss vom 24.11.2020 Betrag CHF 840'000.00	840'000		841'560				0