



Mellingen
Stadt an der Reuss



Jahresrechnung 2025

der Stadt Mellingen

Inhaltsverzeichnis

| | |
|---|----------|
| BERICHT UND ANTRAG STADTRAT | 3 |
| Übersicht Ergebnisse..... | 3 |
| Kurzbericht | 3 |
| Antrag..... | 4 |
| DETAILBERICHT | 5 |
| Einwohnergemeinde ohne Spezialfinanzierungen..... | 5 |
| Wasserversorgung..... | 13 |
| Abwasserbeseitigung..... | 14 |
| Abfallbeseitigung | 15 |
| Elektrizitätsversorgung..... | 16 |
| Investitionsrechnung | 17 |
| Bilanz und Geldflussrechnung | 18 |
| ZAHLENTEIL | |
| Ergebnisse..... | 19 |
| Kennzahlenauswertung | 31 |
| Erfolgsrechnung nach Funktionen..... | 32 |
| Investitionsrechnung nach Funktionen..... | 70 |
| Kreditkontrolle..... | 77 |
| Bilanz..... | 79 |
| Geldflussrechnung | 97 |
| Rückstellungspiegel..... | 98 |
| Eigenkapitalnachweis | 99 |
| Zusätzliche Angaben | 100 |

Bericht und Antrag Stadtrat

Übersicht Ergebnisse

| | Einwohner- gemeinde | Wasser- versorgung | Abwasser- beseitigung | Abfall- wirtschaft | Elektrizitäts- werk | Konsolidiert |
|---------------------------------------|------------------------|-----------------------|--------------------------|-----------------------|------------------------|-------------------|
| Erfolgsausweis | | | | | | |
| Ergebnis aus betrieblicher Tätigkeit | 163'696.02 | -77'664.57 | -528'118.76 | 800.48 | 196'594.23 | -244'692.60 |
| Ergebnis aus Finanzierung | 353'170.91 | 3'100.00 | 29'200.00 | 2'100.00 | -7'930.00 | 379'640.91 |
| Operatives Ergebnis | 516'866.93 | -74'564.57 | -498'918.76 | 2'900.48 | 188'664.23 | 134'948.31 |
| Ausserordentliches Ergebnis | 19'980.55 | - | - | - | -1'290.07 | 18'690.48 |
| Gesamtergebnis Erfolgsrechnung | 536'847.48 | -74'564.57 | -498'918.76 | 2'900.48 | 187'374.16 | 153'638.79 |

| | | | | | | |
|-------------------------------|---------------------|--------------------|--------------------|-----------------|--------------------|---------------------|
| Finanzierungsausweis | | | | | | |
| Ergebnis Investitionsrechnung | -914'015.82 | -202'322.59 | 149'032.32 | | -773'297.41 | -1'740'603.50 |
| Selbstfinanzierung | 5'023'413.18 | 57'351.03 | -396'210.66 | 2'900.48 | 525'835.96 | 5'213'289.99 |
| Finanzierungsergebnis | 4'109'397.36 | -144'971.56 | -247'178.34 | 2'900.48 | -247'461.45 | 3'472'686.49 |

Kurzbericht

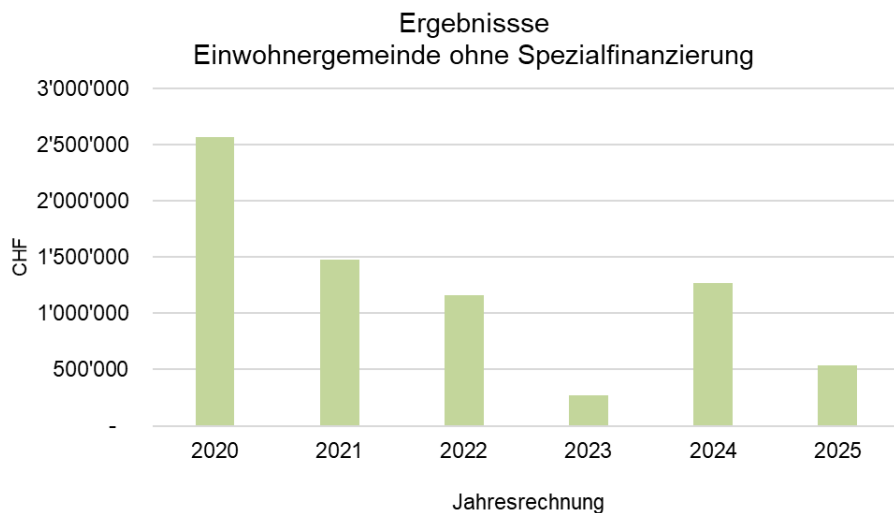
Die Jahresrechnung 2025 der Einwohnergemeinde ohne Spezialfinanzierungen schliesst mit einem Ertragsüberschuss von CHF 536'847.48 ab. Budgetiert war ein Aufwandüberschuss von CHF 850'900.00. Das Ergebnis ist somit um CHF 1'387'747.48 besser als budgetiert.

Der Hauptgrund für das viel bessere Ergebnis ist der Fiskal- bzw. Steuerertrag. Dieser fiel um CHF 2'660'061.35 höher aus als im Budget vorgesehen. Das liegt einerseits daran, dass das Budget 2025 im Spätsommer 2024 noch unter zu pessimistischen Annahmen zur wirtschaftlichen Entwicklung erstellt wurde. Die Praxisänderung der Abteilung Steuern bei der Anpassung der provisorischen Steuerrechnungen Ende 2024 hat das Rechnungsjahr 2025 andererseits in einer Weise beeinflusst, die bei der Budgetierung im August/September 2024 noch nicht bekannt war. Die sogenannte Sollstellung des Steuerertrags wird jeweils sofort an die SelbstdeklARATION der Steuerpflichtigen angepasst. Damit wird der Steuerertrag schneller an neue Umstände angepasst als in der Vergangenheit. Entwickelt sich die finanzielle Situation der Steuerzahlenden unerwartet gut, steigt der Steuerertrag inskünftig schon aufgrund der provisorischen Einschätzung und nicht mehr erst nach der definitiven Veranlagung an. Die Umstellungsphase in den Jahren 2024 und 2025 hatte zudem zur Folge, dass bei einzelnen Steuerpflichtigen auch provisorische Rechnungen aus Vorjahren angepasst wurden. Alle diese Effekte kumulieren zu einer grossen positiven Abweichung zum budgetierten Ertrag.

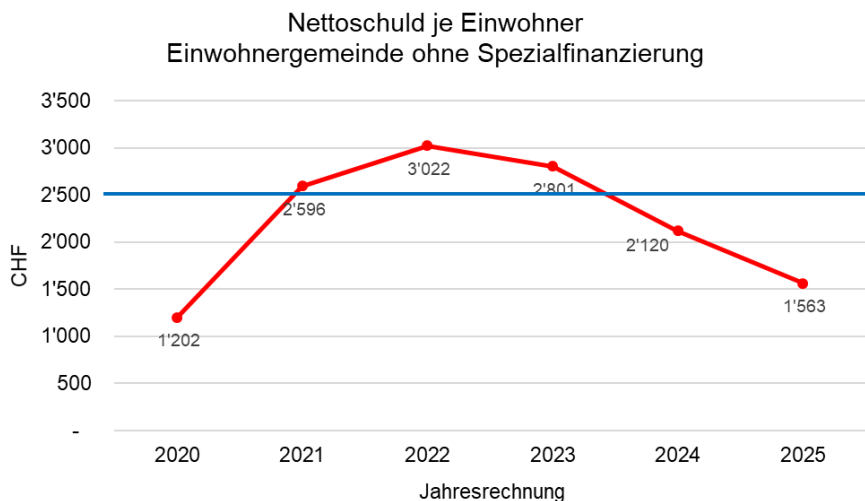
Die Jahresrechnung schliesst jedoch aufgrund von höheren Aufwandpositionen trotzdem etwas schlechter ab als der hohe Steuerertrag erwarten lässt. Aufgrund eines grossen Personalwechsels in der Abteilung Bau und Planung benötigte die Stadt für die Erfüllung der Aufgaben dieses Verantwortungsbereichs externe Dienstleistungen. Die entsprechenden Kosten waren höher als die Einsparungen, die sich beim Personalaufwand ergaben. Verschiedene Unterhaltskosten bei der bestehenden Infrastruktur wurden zu optimistisch, d.h. zu tief, budgetiert. Im Jahr 2025 wurden bei Sportplätzen zudem die Abschreibungsdauern auf Empfehlung der Gemeindeaufsicht angepasst. Es wurden daher ausserordentliche Abschreibungen vorgenommen, die so nicht budgetiert waren. Die stationären und ambulanten Pflegekosten steigen weiterhin in einem Mass, das so nicht erwartet wurde. Es stiegen auch weitere Sozialkosten, wie der Aufwand für die Materielle Hilfe, für Kinder- und Jugendheime und die Übernahme von Verlustscheine für nichtbezahlte Krankenkassenprämien. Dafür ist der Aufwand für Asylsuchende weiter gesunken. Kosten für Sicherheit fielen tiefer aus als erwartet, weil einzelne Beschaffungen und Organisationsanpassungen verschoben wurden.

Der Verkauf einer Parzelle des Finanzvermögens - d.h. eines Landstücks, das nicht für die Erfüllung der Grundaufgaben der Stadt benötigt wird - brachte einen unerwarteten Verkaufsgewinn (verbucht im Finanzertrag). Und die Auflösung der Genossenschaft Bibliothek führte dazu, dass deren restliches Vermögen als ausserordentlicher Ertrag in die Bilanz der Stadt Mellingingen übertragen wurde.

Im Vergleich zu den 5 Vorjahren ist das Jahresergebnis 2025 unter dem Durchschnitt von rund CHF 1'351'000 ausgefallen.



Aufgrund des unerwartet guten Jahresergebnisses war die Selbstfinanzierung viel höher als budgetiert. Sie betrug CHF 5'023'413.18. Sie wird dazu verwendet, Schulden zu tilgen und zukünftige Investitionen zu finanzieren.



Die Nettoschuld der Einwohnergemeinde ohne Spezialfinanzierung reduzierte sich auf CHF 9'924'203.82 was einer Nettoverschuldung pro Einwohner von CHF 1'562.87 entspricht. Damit liegt der Wert klar unter der angestrebten Verschuldung von maximal CHF 2'500 pro Einwohner.

Antrag

Der Stadtrat beantragt der Gemeindeversammlung, die Jahresrechnung 2025 mit einem Ertragsüberschuss von CHF 536'847.48 zu genehmigen.

Detailbericht

Einwohnergemeinde ohne Spezialfinanzierungen

Gestufte Erfolgsrechnung (in TCHF)

| Einwohnergemeinde ohne Spezialfinanzierungen | Rechnung 2025 | Budget 2025 | Abweichung |
|--|------------------|----------------|--------------|
| Betrieblicher Aufwand | 31'448 | 30'908 | 539 |
| 30 Personalaufwand | 5'022 | 5'179 | -157 |
| 31 Sach- und übriger Betriebsaufwand | 5'654 | 5'887 | -233 |
| 33 Abschreibungen Verwaltungsvermögen | 3'097 | 2'591 | 506 |
| 35 Einlagen in Fonds und Spezialfinanzierungen | 9 | - | 9 |
| 36 Transferaufwand | 17'666 | 17'251 | 415 |
| Betrieblicher Ertrag | 31'611 | 29'830 | 1'781 |
| 40 Fiskalertrag | 20'220 | 17'560 | 2'660 |
| 41 Regalien und Konzessionen | 284 | 282 | 3 |
| 42 Entgelte | 2'883 | 2'632 | 251 |
| 43 Verschiedene Erträge | - | - | - |
| 45 Entnahmen aus Fonds und Spezialfinanzierungen | -1'080 | 1 | -1'081 |
| 46 Transferertrag | 9'304 | 9'356 | -52 |
| Ergebnis aus betrieblicher Tätigkeit | 164 | -1'078 | 1'242 |
| 34 Finanzaufwand | 362 | 361 | 0 |
| 44 Finanzertrag | 715 | 588 | 127 |
| Ergebnis aus Finanzierung | 353 | 227 | 126 |
| Operatives Ergebnis | 517 | -851 | 1'368 |
| 38 Ausserordentlicher Aufwand | - | - | - |
| 48 Ausserordentlicher Ertrag | 20 | - | 20 |
| Ausserordentliches Ergebnis | 20 | - | 20 |
| Gesamtergebnis Erfolgsrechnung | 537 | -851 | 1'388 |

Personalaufwand

Die vorzeitige, unerwartete Demission eines Stadtratsmitglieds führte zu einem tieferen Personalaufwand von rund TCHF 10. Im Jahr 2025 waren in der Abteilung Bau und Planung nicht alle Stellen wie vorgesehen besetzt. Das Budget beim Personalaufwand wurde daher um rund TCHF 60 unterschritten. Die Feuerwehr konnte geplante Aus- und Weiterbildungen nicht durchführen. Daraus resultierte eine weitere Budgetunterschreitung von TCHF 33. Für Sozialversicherungen (Dienststelle 9905) mussten tiefere Beiträge bezahlt werden. Einerseits aufgrund der vorgängig erwähnten Vakanzen in der Abteilung Bau und Planung. Andererseits, weil jeweils im Voraus nicht bekannt ist, wie bei Personalwechseln die Stellen neu besetzt werden. Pensionskassenbeiträge fallen zum Beispiel tiefer aus, wenn junge Mitarbeitende, für die noch kein Sparanteil fällig wird, als Ersatz für ältere Mitarbeitende angestellt werden. Im Gegenzug sind die Prämien für die Krankentaggeldversicherung aufgrund des Schadenverlaufs der letzten Jahre gestiegen. Netto konnten bei den Sozialleistungen TCHF 50 gegenüber Budget eingespart werden.

Sach- und übriger Betriebsaufwand

Der Sach- und übrige Betriebsaufwand liegt TCHF 233 unter Budget. Der Hauptgrund für dieses Resultat ist die Auflösung der Rückstellung, die vor ein paar Jahren für den Rechtsfall Enteignung Therese Bächer-Hirt, gebildet wurde. Nicht benötigte Rückstellungen werden über die Konten aufgelöst über die sie gebildet wurden. Daher wurde der Sach- und übrige Betriebsaufwand im Jahr 2025 um TCHF 1'080 reduziert. Ohne diese Buchung wäre die Rechnung bei diesem Aufwand um TCHF 847 schlechter ausgefallen als budgetiert. Diese Budgetüberschreitung resultiert aus nicht budgetierten Aufwänden für externe Dienstleistungen im Bereich Bau und Planung in der Höhe von TCHF 451. Zudem wurde der Unterhalt der Gemeindestrassen, Gewässerbauten, der Schul- und Sportliegenschaften um gesamthaft TCHF 329 zu tief budgetiert. Die nicht budgetierbaren Delkredere/Forderungsverluste bei den Steuern betragen TCHF 245. Entlastend waren tiefere Kosten für die Betreuung der Asylanten (TCHF 92) und die noch nicht angefallenen Ausgaben für die Beschaffung des Verkehrsabteilungsfahrzeuges der Feuerwehr. Bei dieser Ersatzbeschaffung gibt es Verzögerungen. Daher fällt der grösste Teil der Ausgaben erst im Jahr 2026 an (TCHF 94).

Abschreibungen

Es wurden TCHF 506 höhere Abschreibungen als budgetiert vorgenommen. Darin enthalten sind ausserplanmässige und erhöhte Abschreibungen in der Höhe von TCHF 477. Bei den Sportplätzen gelten unterschiedliche Abschreibungsdauern. Je nach getätigten Investitionen werden diese über 40 oder 20 Jahre abgeschrieben. Die Stadt Mellingen hatte noch Sportplätze in der Bilanz aktiviert, die aufgrund von alten Vorgaben über 40 Jahre abgeschrieben wurden. Diese Rasen/Hartplätze gehören jedoch zu einer Kategorie, die gemäss Vorgaben des Kantons über 20 Jahre abzuschreiben sind. Diesem Umstand wurde nun einmalig Rechnung getragen. Rund TCHF 460 mussten direkt abgeschrieben werden. Die restlichen, jährlichen Abschreibungstranchen erhöhten sich um TCHF 17. Bei den Gemeindestrassen waren die neuen, zusätzlichen Abschreibungen nach den Sanierungen Langmattweg, Rigiweg, Grumetweg und Trottenstrasse nicht vollständig im Budget berücksichtigt. Daher fallen die Abschreibungen um weitere TCHF 30 höher aus als budgetiert.

Einlagen in Fonds und Spezialfinanzierungen

Im Jahr 2025 wurde die Buchhaltung der Kulturkommission (vormals Kulturkreis) vollständig in die Rechnung der Stadt integriert. Dabei wurde das Legat Adelheid Marie Köfer übernommen (siehe dazu auch ausserordentlicher Ertrag). Die Bilanzierung dieses Legats erfolgte über die Erfolgsrechnung als Einlage in die Verbindlichkeiten gegenüber Legaten (Bilanzkonto 20920.01).

Transferaufwand

Der Transferaufwand fiel höher aus als budgetiert. Die Abweichung beträgt TCHF 415. Da es sich bei den einzelnen Positionen im Transferaufwand um wichtige finanzielle Aufwendungen handelt, werden die grössten Abweichungen nachfolgend detailliert aufgelistet.

Gegenüber Budget haben sich folgende Einsparungen ergeben:

| Dienststelle | Position | TCHF |
|--------------|--|------|
| 1110 | Entschädigung Regionalpolizei Der personelle Ausbau wurde wiederum nicht wie vorgesehen umgesetzt. Dadurch war der Aufwand tiefer als budgetiert. Der Ertrag aus Bussen war wieder höher als erwartet. | -87 |
| 1500 | Entschädigung Regionale Feuerwehr Aus tieferem Aufwand für Aus- und Weiterbildungen sowie die verzögerte Ersatzbeschaffung des Verkehrsabteilungsfahrzeuges resultierte für die Stadt Mellingen eine tiefere Entschädigung an die Regional Feuerwehr. | -43 |

| Dienst- stelle | Position | TCHF |
|---------------------------|---|-------------|
| 2120 | Lehrerbesoldung durch Kanton Die definitive Abrechnung der Personalkosten 2024 war bei der Primarstufe tiefer, da sowohl nicht die ganzen budgetierten Vollzeitstellen besetzt wurden und auch der Lohnanteil pro Vollzeitstellen tiefer ausgefallen ist. | -96 |
| 2300 | Berufliche Grundbildung Die Beiträge an die Berufsschulen sind jeweils nicht präzise voraussehbar, weil die Stadt im Vorfeld keine Kenntnisse über die Lehrverhältnisse hat. Bei der Budgetierung des Jahres 2025 diente das Jahr 2023 als Referenzwert. Die Entwicklung bis zu diesem Basisjahr hat sich nicht fortgesetzt und die Beiträge sind ab 2024 auf einem tieferen Niveau geblieben. | -57 |
| 3410 | Defizitbeitrag Hallenbad Dank Einsparungen vor der Sanierung und höheren Erträgen fiel der Defizitbeitrag an das Hallenbad tiefer aus als budgetiert. | -88 |
| 4210 | Beiträge an Spitex Entgegen den Erwartungen blieb im Jahr 2025 ein weiteres Kostenwachstum aus. | -30 |
| 545x | Beiträge an Kinderbetreuung gemäss KiBeG Die Beiträge an die Kinderbetreuung werden gemäss kantonalen Vorgaben neu in der Dienststelle 5451 anstatt 5450 gebucht. Diese Beiträge sind jeweils schwierig zu prognostizieren. Im Jahr 2025 sind sie ausserordentlich tief ausgefallen. | -39 |
| 5730 | Materielle Hilfe Asylsuchende Bei der Erstellung des Budgets 2025 konnte bereits von tieferen Kosten als in den vergangenen Jahren ausgegangen werden. Die positive Entwicklung seit 2024 war jedoch noch stärker als angenommen. | -83 |

Demgegenüber stehen höhere Aufwendungen:

| Dienst- stelle | Position | TCHF |
|---------------------------|--|-------------|
| 21xx | Schulgelder an Schulverband Mellingen-Wohlenschwil und Musikschule Die Stadt Mellingen hatte eine höhere Schülerzahl in der Realschule als prognostiziert. Dafür waren die Schülerzahlen in der Bezirksschule etwas tiefer als budgetiert. | +48 |
| 4120/ 4210 | Beiträge an Pflegefinanzierung Die Anzahl Pflegebedürftiger ist weiter in einem Ausmass angestiegen, das nicht prognostizierbar war. | +444 |
| 4120 | Vergleichszahlung MiGeL Ein jahrelanger Rechtsstreit zwischen den im Kanton Aargau tätigen Pflegeheimen und Versicherungsgesellschaften bezüglich der Vergütungen für Pflegematerialien respektive Mittel und Gegenstände (MiGeL) konnte mit einem Vergleich beigelegt werden. Nach der Zahlung des Anteils der Stadt Mellingen fallen die Eventualverpflichtungen und -guthaben im Betrag von netto TCHF 48 weg. Sie wurden im Anhang zur Bilanz gelöscht. | +18 |

| Dienststelle | Position | TCHF |
|--------------|---|------|
| 5441 | Kinder- und Jugendheime Dieser Aufwand ist nur bedingt prognostizierbar, da er von unvorhersehbaren Einzelfällen abhängig ist. Die hohen Kosten im Jahr 2025 sind auf zwei Notfallplatzierungen zurück zu führen. Es werden zu solchen Fällen jeweils auch Entgelte vereinnahmt. Diese sind ebenfalls gestiegen (siehe entsprechende Erläuterungen). Der Nettoaufwand der Dienststelle Kinder- und Jugendheime war daher «nur» TCHF 81 höher als budgetiert. | +185 |
| 5720 | Materielle Hilfe CH/Ausländer Leider ist hier ein erneutes Aufwandswachstum zu verzeichnen, das bei der Budgetierung noch nicht ersichtlich war. | +184 |
| 5790 | Verlustscheine Krankenkassen Die Gemeinden tragen den grössten Teil der Verluste der nichtbezahlen Krankenkassenprämien. In den vergangenen Jahren konnten Rückstellungen aufgelöst werden, die in früheren Jahren gebildet wurden. Im 2025 gibt es erstmals keine Rückstellungen mehr, die aufzulösen sind. Gleichzeitig wurden mehr Verluste fakturiert als in den Vorjahren. | +56 |

Fiskalertrag

Das äusserst positive Ergebnis beim Jahresabschluss 2025 ergibt sich aus dem hohen Steuerertrag. Ohne Berücksichtigung von Wertberichtigungen, Forderungsverluste und der Hundetaxe setzt sich der Steuerertrag wie folgt in TCHF zusammen:

| | Rechnung 2025 | Budget 2025 | Abweichung |
|--|---------------|-------------|------------|
| Einkommens- und Vermögenssteuern nat. Personen | 17'545 | 15'347 | 2'198 |
| Quellensteuern nat. Personen | 721 | 450 | 271 |
| Gewinn- und Kapitalsteuern jur. Personen | 1'214 | 1'030 | 184 |
| Grundstückgewinnsteuern | 555 | 620 | -66 |
| Erbschafts- und Schenkungssteuern | 75 | 40 | 35 |
| Nach- und Strafsteuern | 69 | 30 | 39 |

Wie im Jahr 2024 war das Budget für das Jahr 2025 bei den Einkommens- und Vermögenssteuern der natürlichen Personen zu tief. Das liegt einerseits daran, dass für das Budget 2025 immer noch Prognosen zur wirtschaftlichen Entwicklung vorlagen, die eine vorsichtige Budgetierung der Steuererträge nahe legten. Gleichzeitig wurden die Steuererträge immer noch unterschätzt, weil die Nachträge aus den Vorjahren wie in früheren Jahren zu tief berechnet wurden. Mit der Änderung des Veranlagungsprozesses der Abteilung Steuern im Jahr 2024 wurde schlussendlich auch die Fakturierung und somit die Sollstellung des Steuerertrags 2025 umgestellt, nachdem das Budget 2025 bereits erstellt war. All dies führte dazu, dass das Budget 2025 zu defensiv war und nicht mit den heutigen Prozessen übereinstimmte. Im Rechnungsjahr kumulierten diese Effekte und daher ist eine sehr grosse Abweichung zum Budget entstanden.

Bei der Budgetierung der Quellensteuern, der Grundstückgewinnsteuern und den Erbschafts- und Schenkungssteuern wird jeweils auf Vergangenheitswerte abgestützt. Diese Steuererträge sind schwierig zu prognostizieren. Abweichungen beim Jahresabschluss gegenüber Budget sind unvermeidlich. Der Steuerertrag aus Gewinn- und Kapitalsteuern der juristischen Personen wird vom Kanton Aargau geschätzt. Die Stadt übernimmt diese Schätzung, da dieser Steuerertrag nicht von der städtischen Abteilung Steuern, sondern vom Kanton veranlagt wird. Der Ertrag von den juristischen Personen entwickelt sich erfreulicherweise positiv, was darauf hinweist, dass die Stadt ein unternehmensfreundliches Umfeld aufweist. Gesamthaft waren alle diese Steuererträge zusammen TCHF 424 höher als budgetiert.

Regalien und Konzessionen

Die Jahresrechnung entspricht den budgetierten Werten

Entgelte

Wie der Steuerertrag aus Einkommens- und Vermögenssteuern der natürlichen Personen sind auch die Feuerwehrsteuern unerwartet stark angestiegen. Es wurden TCHF 37 mehr fakturiert. Beim Hallenbad konnten Mehreinnahmen bei den Schwimmkursen verbucht werden (TCHF 35). Bei den Rückerstattungen von Alimenten, die jeweils schwierig zu budgetieren sind, konnten Mehrerträge von TCHF 29 verbucht werden. Rückerstattungen für in Kinder- und Jugendheime betreuten Menschen waren um TCHF 104 höher als budgetiert. Nach dem Gerichtsentscheid im Verfahren Enteignung Therese Bächer-Hirt erhielt die Stadt Entschädigungen in der Höhe von TCHF 50.

Verschiedene Erträge

Im Jahr 2025 wurde hier nichts verbucht.

Entnahmen aus Fonds und Spezialfinanzierungen

Die Rückstellungen für das Gerichtsverfahren Enteignung Therese Bächer-Hirt konnten nach dem Entscheid zu Gunsten der Stadt aufgelöst werden (siehe dazu auch Ausführungen unter Sach- und übriger Betriebsaufwand).

Transferertrag

Wie beim Transferaufwand handelt es sich beim Transferertrag hauptsächlich um Zahlungsströme für regionale Zusammenarbeiten und Beiträge, die die Gemeinde vom Kanton erhält. Aus diesem Grund werden die grössten Abweichungen detailliert aufgeführt. Die gesamte Abweichung zum Budget beträgt TCHF 52.

Folgende Mehrerträge konnten verbucht werden:

| Dienst- stelle | Position | TCHF |
|---------------------------|--|-------------|
| 2170 | Schulliegenschaften Die Mieteinnahmen waren aufgrund der höheren Schülerzahl grösser als budgetiert. | +84 |
| 5730 | Asylwesen Die Entschädigungen vom Bund waren höher als erwartet. | +39 |
| 9901 | Werkdienst, Verrechnung an Eigenwirtschaftsbetriebe Bei der Budgetierung des Jahres 2025 wurde davon ausgegangen, dass es möglich ist Personalkosten direkt beim Eigenwirtschaftsbetrieb Wasserversorgung zu belasten. Es hat sich gezeigt, dass es effizienter und besser handhabbar ist, wenn weiterhin alle Personalkosten beim Werkdienst verbucht und dann mittels Verrechnungen den betroffenen Dienststellen und Eigenwirtschaftsbetrieben belastet werden (siehe dazu auch Ausführungen zum Eigenwirtschaftsbetrieb Wasserversorgung) | +119 |

Minderertrag musste für die nachfolgenden Positionen verbucht werden:

| Dienst- stelle | Position | TCHF |
|---------------------------|--|-------------|
| 1506 | Regionale Feuerwehr Den Gemeinden konnte aufgrund von Einsparungen und verzögerten Beschaffungen tiefere Beiträge als budgetiert fakturiert werden. | -106 |
| 1610 | Militärische Verteidigung Die Truppenunterkunft wurde weniger vom Militär gemietet als budgetiert | -37 |
| 3411 | Defizitbeitrag Hallenbad Dank Einsparungen beim Unterhalt vor der Sanierung und höheren Erträgen fiel der Defizitbeitrag an das Hallenbad tiefer aus als budgetiert. | -88 |
| Div. | Das Betreibungsamt bezahlt Portokosten direkt. Das Regionale Zivilstandsamt konnte den Gemeinden aus dem Jahr 2024 Beiträge gutschreiben. Die Aargauische Gebäudeversicherung hat einen Beitrag an die Regionale Feuerwehr noch nicht überwiesen. Dieser kann im Jahr 2026 vereinnahmt werden. | -60 |

Ergebnis aus Finanzierung

Schulden der Einwohnergemeinde gegenüber den Spezialfinanzierungen oder anderen Betrieben wurden intern mit 0.6975% verzinst, Guthaben der Einwohnergemeinde mit 1.395%, entsprechend dem Durchschnittszinssatz für langfristiges Fremdkapital.

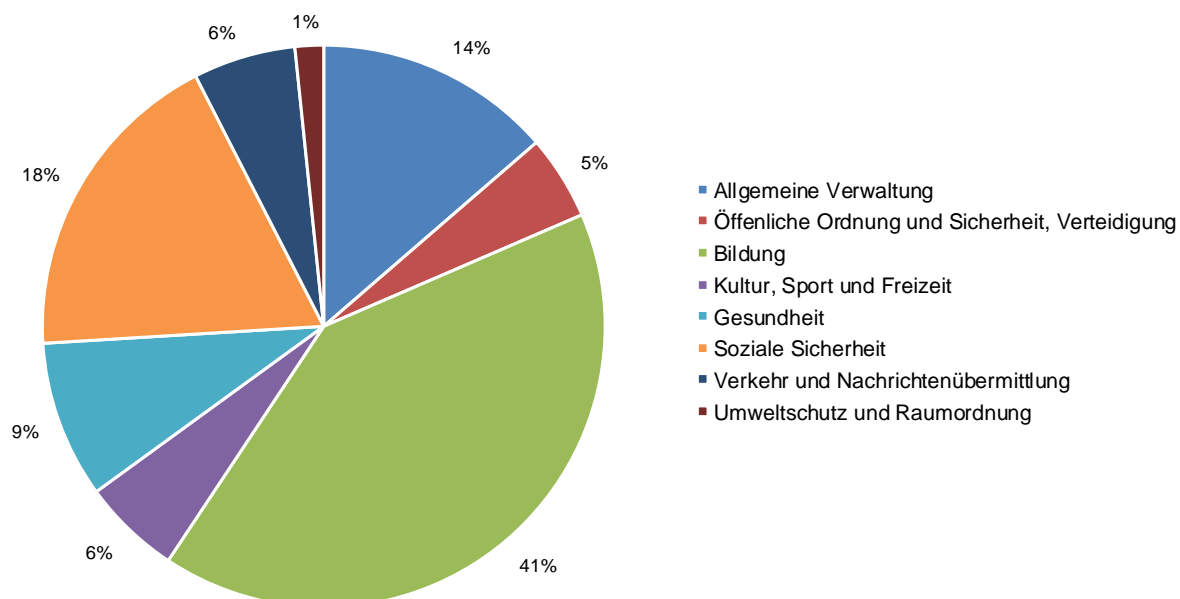
Der Zinsertrag war vor allem höher, weil mehr Verzugszinsen bei verspäteten Zahlungen von Steuern vereinnahmt wurden (TCHF 20).

Beim Verkauf einer Parzelle, die nicht für die Erfüllung der Aufgaben der Stadt gebraucht wurde und die daher Teil des Finanzvermögens war, wurde ein Verkaufsgewinn zum aktivierten Wert von TCHF 110 erzielt. Da es sich um Finanzvermögen handelte wird dieser Ertrag im Finanzierungsergebnis verbucht.

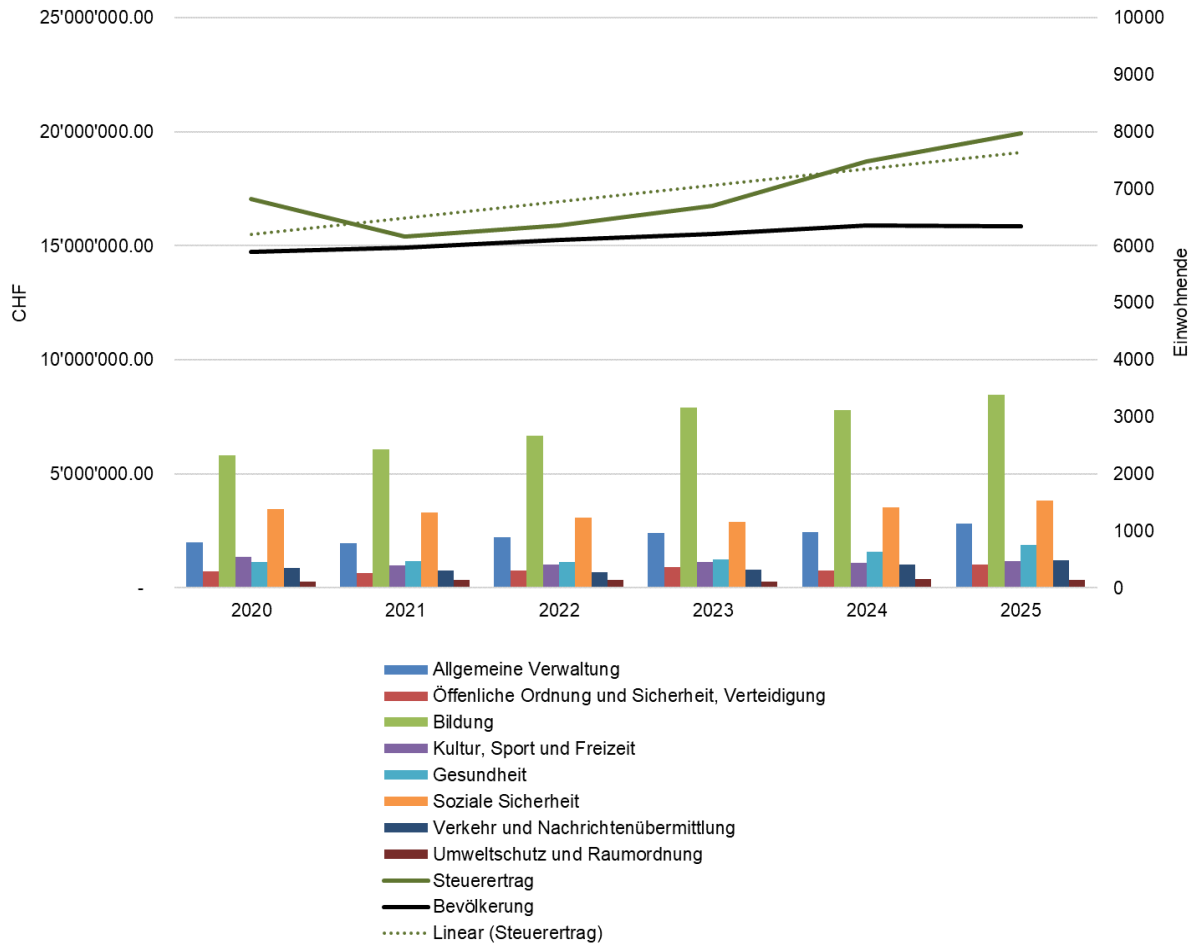
Funktionale Gliederung

| Funktion (in TCHF) | Rechnung 2025 | Budget 2025 | Abweichung zu BU | Rechnung 2024 | Veränderung zu VJ |
|--|------------------|----------------|---------------------|------------------|----------------------|
| 0 Allgemeine Verwaltung | 2'837 | 2'570 | 267 | 2'463 | 375 |
| 1 Öffentliche Ordnung und Sicherheit, Verteidigung | 1'010 | 1'197 | -188 | 775 | 235 |
| 2 Bildung | 8'483 | 8'300 | 183 | 7'787 | 696 |
| 3 Kultur, Sport und Freizeit | 1'177 | 1'048 | 129 | 1'086 | 91 |
| 4 Gesundheit | 1'881 | 1'446 | 435 | 1'575 | 305 |
| 5 Soziale Sicherheit | 3'832 | 3'643 | 189 | 3'536 | 296 |
| 6 Verkehr und Nachrichtenübermittlung | 1'223 | 1'072 | 151 | 1'012 | 211 |
| 7 Umweltschutz und Raumordnung | 341 | 305 | 36 | 380 | -39 |

Nettoaufwand nach Funktionen



Entwicklung Nettoaufwand der Funktionen (mit Vergleich Steuerertrag und Bevölkerungswachstum)



Anmerkung: Im Jahr 2020 war der Steuerertrag aufgrund eines ausserordentlichen Einzelfalls bei der Grundstücksgewinnsteuer hoch (rund CHF 1.6 Mio.).

Wasserversorgung

Gestufte Erfolgsrechnung (in TCHF)

| Wasserversorgung | Rechnung 2025 | Budget 2025 | Abweichung |
|---|------------------|----------------|------------|
| Betrieblicher Aufwand | 912 | 970 | -58 |
| 30 Personalaufwand | 3 | 99 | -97 |
| 31 Sach- und übriger Betriebsaufwand | 488 | 584 | -95 |
| 33 Abschreibungen Verwaltungsvermögen | 213 | 218 | -6 |
| 36 Transferaufwand | 208 | 69 | 140 |
| Betrieblicher Ertrag | 834 | 827 | 7 |
| 42 Entgelte | 666 | 656 | 10 |
| 46 Transferertrag | 169 | 171 | -3 |
| Ergebnis aus betrieblicher Tätigkeit | -78 | -143 | 65 |
| 34 Finanzaufwand | - | - | - |
| 44 Finanzertrag | 3 | - | 3 |
| Ergebnis aus Finanzierung | 3 | - | 3 |
| Operatives Ergebnis | -75 | -143 | 68 |
| 38 Ausserordentlicher Aufwand | - | - | - |
| 48 Ausserordentlicher Ertrag | - | - | - |
| Ausserordentliches Ergebnis | - | - | - |
| Gesamtergebnis Erfolgsrechnung | -75 | -143 | 68 |

Beim Personalaufwand waren direkte Lohnzahlungen aus dem Eigenwirtschaftsbetrieb budgetiert. Es hat sich gezeigt, dass dies nicht gut umsetzbar ist. Daher wurden die Leistungen des Werkdienstes, vor allem die Tätigkeiten als Brunnenmeister, als Lohnaufwand beim Werkdienst verbucht und mittels Verrechnungen (bei der Wasserversorgung unter Transferaufwand) dem Eigenwirtschaftsbetrieb belastet. Der Aufwand für den Ankauf von Wasser war viel tiefer als budgetiert. Es musste weniger Wasser eingekauft werden als 2023. Man hat für das Budget 2025 falsche Annahmen getroffen. Daraus ergibt sich eine positive Abweichung gegenüber dem Budget im Umfang von rund TCHF 64. Beim Unterhalt Tiefbauten wurde in der Erfolgsrechnung budgetierter Aufwand für die Sanierung Bündtenweg nicht benötigt, weil dafür ein Verpflichtungskredit genehmigt wurde, der in der Investitionsrechnung verbucht wird (TCHF 74). Dafür waren die Kosten für die Ver- und Entsorgung sowie den Unterhalt von Apparaten, Geräten und Maschinen um gesamthaft TCHF 30 höher. Beim Transferaufwand ist die zum Budget unterschiedliche Verbuchung des Personalaufwands zu berücksichtigen. Dazu kam ein höherer Personalaufwand als angenommen (TCHF 47). Bei der Budgetierung war noch nicht klar abschätzbar, was die neue Organisation bezüglich Brunnenmeister aufwandsmässig genau bedeutet. Die Mehreinnahmen bei den Entgelten resultieren aus höherem Wasserbezug der Abonnenten als budgetiert. Die Wasserversorgung schliesst schlussendlich mit einem Aufwandüberschuss von TCHF 75 anstatt TCHF 143 ab.

Die Nettoinvestitionen beim Wasserwerk waren im Jahr 2024 mit TCHF 202 höher als budgetiert. Das liegt vorwiegend am Projekt Ringschluss Grumetweg, dessen Verpflichtungskredit erst an der Sommergemeinde 2025 beschlossen wurde (siehe Investitionsrechnung). Die Selbstfinanzierung betrug TCHF 57. Somit ergibt sich ein negatives Finanzierungsergebnis von TCHF 145 und das Nettovermögen des Wasserwerks sank dadurch von TCHF 446 auf TCHF 301.

Abwasserbeseitigung

Gestufte Erfolgsrechnung (in TCHF)

| Abwasserbeseitigung | Rechnung 2025 | Budget 2025 | Abweichung |
|---|------------------|----------------|-------------|
| Betrieblicher Aufwand | 1'617 | 1'953 | -336 |
| 31 Sach- und übriger Betriebsaufwand | 182 | 523 | -341 |
| 33 Abschreibungen Verwaltungsvermögen | 298 | 281 | 18 |
| 36 Transferaufwand | 1'136 | 1'149 | -12 |
| Betrieblicher Ertrag | 1'089 | 1'057 | 32 |
| 42 Entgelte | 765 | 733 | 32 |
| 46 Transferertrag | 324 | 324 | -0 |
| Ergebnis aus betrieblicher Tätigkeit | -528 | -896 | 367 |
| Finanzaufwand | - | - | - |
| 44 Finanzertrag | 29 | 28 | 1 |
| Ergebnis aus Finanzierung | 29 | 28 | 1 |
| Operatives Ergebnis | -499 | -868 | 369 |
| 38 Ausserordentlicher Aufwand | - | - | - |
| 48 Ausserordentlicher Ertrag | - | - | - |
| Ausserordentliches Ergebnis | - | - | - |
| Gesamtergebnis Erfolgsrechnung | -499 | -868 | 369 |

Im Budget 2025 war Aufwand für die weitere Gesamtüberarbeitung der Generellen Entwässerungsplanung 2. Generation geplant, der so nicht notwendig war. Aufgrund von Personalwechsel in der Abteilung Bau und Planung wurde mit falschen Annahmen budgetiert. Daher sind Minderausgaben bei den Honoraren Fachexperten von TCHF 141 zu verzeichnen. Das Budget 2025 stimmte auch beim Unterhalt Tiefbau nicht. Hier waren TCHF 55 für die Sanierung Bündtenweg vorgesehen, die mittels separatem Verpflichtungskredit genehmigt wurden und somit in der Investitionsrechnung verbucht werden. Für die Sanierung Rigi- und Langmattweg waren Aufwände vorgesehen, die nicht notwendig waren. Weitere Projekte oder allgemeiner Unterhalt wurden nicht ausgeführt oder waren zu hoch veranschlagt. Daraus resultierend wurden budgetiert TCHF 204 nicht ausgegeben. Die Abschreibungen sind höher als budgetiert, weil die Sanierung Grumetweg/Trottenstrasse früher aktiviert werden konnte als angenommen. Der Werkdienst musste weniger Stunden für die Abwasserbeseitigung einsetzen als budgetiert. Daher ist der Transferaufwand leicht unter Budget ausgefallen. Die höheren Entgelte sind auf die Benützungsgebühren zurückzuführen. Der budgetierte Aufwandüberschuss von TCHF 868 traf somit nicht ein. Mit einem Aufwandüberschuss von TCHF 499 fiel das Resultat um TCHF 369 besser aus als vorgesehen.

Die Selbstfinanzierung betrug 2025 TCHF -396. Die fakturierten Investitionsbeiträge übertrafen die Nettoinvestitionen. Daher weist die Investitionsrechnung ein positives Ergebnis von TCHF 149 aus. Somit ergibt sich ein Finanzierungsergebnis von TCHF -247 und das Nettovermögen der Abwasserbeseitigung reduzierte sich von TCHF 4'187 auf TCHF 3'940. Das Nettovermögen der Abwasserbeseitigung wird weiterhin bewusst reduziert. Die Gebühren bleiben trotz negativem Finanzierungsergebnis unverändert.

Abfallbeseitigung

Gestufte Erfolgsrechnung (in TCHF)

| Abfallbeseitigung | Rechnung 2025 | Budget 2025 | Abweichung |
|---|--------------------------|------------------------|-------------------|
| <i>Betrieblicher Aufwand</i> | 600 | 611 | -12 |
| 31 Sach- und übriger Betriebsaufwand | 402 | 407 | -5 |
| 36 Transferaufwand | 198 | 204 | -6 |
| <i>Betrieblicher Ertrag</i> | 601 | 609 | -8 |
| 42 Entgelte | 601 | 609 | -8 |
| Ergebnis aus betrieblicher Tätigkeit | 1 | -2 | 3 |
| 34 Finanzaufwand | - | - | - |
| 44 Finanzertrag | 2 | 2 | -0 |
| <i>Ergebnis aus Finanzierung</i> | 2 | 2 | -0 |
| Operatives Ergebnis | 3 | 0 | 3 |
| 38 Ausserordentlicher Aufwand | - | - | - |
| 48 Ausserordentlicher Ertrag | - | - | - |
| <i>Ausserordentliches Ergebnis</i> | - | - | - |
| Gesamtergebnis Erfolgsrechnung | 3 | 0 | 3 |

Der Sach- und übriger Betriebsaufwand fiel tiefer aus als budgetiert, weil in der Summe tiefere Kosten für Entsorgungen (Kerichttransport, Kerichtverbrennung, Grünabfuhr und -deponierung sowie Altpapiersammlung) verbucht wurden. Der Transferaufwand ist tiefer, weil der Werkdienst weniger Stunden für die Abfallbeseitigung aufwenden musste als vorgesehen. Die Entsorgungsgebühren (Kerichtsäcke, Marken + Plomben) stiegen nicht wie vorgesehen an und daher fielen die Entgelte tiefer aus als budgetiert. Schlussendlich resultiert ein Ertragsüberschuss von TCHF 3.

Die Selbstfinanzierung entspricht dem Ergebnis der Erfolgsrechnung, weil bei der Abfallwirtschaft keine Aktiven abgeschrieben werden. Es wurde im Jahr 2025 auch keine Investitionen getätigt. Somit stieg das Nettovermögen der Abfallwirtschaft von TCHF 303 auf TCHF 306.

Elektrizitätsversorgung

Gestufte Erfolgsrechnung (in TCHF)

| Elektrizitätswerk | Rechnung 2025 | Budget 2025 | Abweichung |
|---|------------------|----------------|-------------|
| Betrieblicher Aufwand | 7'149 | 7'432 | -284 |
| 30 Personalaufwand | 2 | 3 | -1 |
| 31 Sach- und übriger Betriebsaufwand | 6'568 | 6'778 | -210 |
| 33 Abschreibungen Verwaltungsvermögen | 389 | 395 | -7 |
| 36 Transferaufwand | 190 | 257 | -67 |
| Betrieblicher Ertrag | 7'345 | 7'637 | -292 |
| 42 Entgelte | 7'295 | 7'586 | -291 |
| 46 Transferertrag | 50 | 51 | -1 |
| Ergebnis aus betrieblicher Tätigkeit | 197 | 205 | -8 |
| 34 Finanzaufwand | 12 | 12 | - |
| 44 Finanzertrag | 4 | 2 | 2 |
| Ergebnis aus Finanzierung | -8 | -10 | 2 |
| Operatives Ergebnis | 189 | 194 | -6 |
| 38 Ausserordentlicher Aufwand | 1 | - | 1 |
| 48 Ausserordentlicher Ertrag | - | - | - |
| Ausserordentliches Ergebnis | -1 | - | -1 |
| Gesamtergebnis Erfolgsrechnung | 187 | 194 | -7 |

Die grossen Abweichungen beim Sach- und übrigen Betriebsaufwand sowie den Entgelten sind auf den Strompreis zurück zu führen. Zum Zeitpunkt der Budgetierung waren die Beschaffungskosten noch nicht definitiv. Es wurden 15 Rp./kWh angenommen. Schlussendlich resultierte ein Beschaffungspreis von 13.7 Rp./kWh. Die Differenz wirkte sich auf die Einkaufskosten wie auch den Verkaufspreis aus. Generell resultiert beim Stromhandel aber auch ein Minus, weil die Zunahme der Rücklieferung aus PV-Anlagen nicht abgeschätzt werden konnte. Die tieferen Abschreibungen sind darauf zurück zu führen, dass der Investitionsbeitrag an is-e (Abrechnungssystem), der seit 2022 abgeschrieben wurde, bereits Ende 2024 vollständig abgeschrieben wurde. Die Elektrizitätsversorgung hat schlussendlich einen Ertragsüberschuss von TCHF 187 und weicht damit nur um TCHF 7 vom Budget ab.

Die Nettoinvestitionen bei der Elektrizitätsversorgung betragen TCHF 773. Diese waren viel höher als budgetiert, da sich der Neubau (bzw. die Umplatzierung) der Trafostation Bahnhofstrasse verzögerte und erst im 2025 anstatt im 2024 umgesetzt wurde. Die Selbstfinanzierung beläuft sich auf TCHF 526. Daraus resultiert ein Finanzierungsfehlbetrag von TCHF 247 und das Nettovermögen sank von TCHF 571 auf TCHF 324.

Investitionsrechnung

Mehrjährige Projekte

Die Verpflichtungskredite laufen im Normalfall über mehrere Jahre. Je nach Projektstand kann es zu grossen Differenzen zwischen Budget und Rechnung kommen, welche nicht speziell erläutert werden. Begründungen für Kredit-Über- oder Unterschreitungen erfolgen mit der Kreditabrechnung, welche nach Abschluss eines Projektes der Gemeindeversammlung unterbreitet wird.

Budgetkredite

Einjährige Budgetkredite, für die keine separate Kreditabrechnung der Gemeindeversammlung vorgelegt wird:

| Konto-Nr. | Erläuterungen |
|-----------------------------------|---|
| 1.0290.5060.01 | In der Stadtscheune konnte vor dem Entfernen der Empfangstheke der Sanierungsbedarf beim Boden nicht genau definiert werden. Der Handlungsbedarf war schlussendlich leider höher als angenommen. Der Kauf eines Säulenregals war durch die Genossenschaft Bibliothek vorgesehen. Diese Genossenschaft wurde Ende 2025 aufgelöst und das Vermögen in die Stadt übertragen. Das Säulenregal wurde über den Budgetkredit bezahlt. Dafür wurde etwas mehr Vermögen an die Stadt übergeben (siehe ausserordentlicher Ertrag in der der Erfolgsrechnung). Die Gips- und Malerarbeiten fielen zusätzlich höher aus als vorgesehen. |
| 1.2170.5040.40 | Die Sanierung der Sanitärleitungen im Bezirksschulhaus Bahnhofstrasse konnte erfreulicherweise etwas kostengünstiger als budgetiert erledigt werden. |
| 1.2170.5040.41 | Für die Zustandserhebung der Schulanlagen lagen bezüglich Kosten sehr unterschiedliche Angebote vor. Sie konnte schlussendlich zu einem tieferen Preis als angenommen erarbeitet werden. |
| 1.3410.5030.04/ 1.3110.6310.03 | Die Erweiterung des Beach-Volley-Platzes in der Kleinen Kreuzzelg war leicht teurer als budgetiert. Diese Abweichung liegt im normalen Bereich bei solchen Projekten. Der Investitionsbeitrag aus dem Sport-Toto-Fonds wurde noch nicht bezahlt, da die Abrechnung erst nach dem Zeitpunkt für eine Auszahlung im 2025 erstellt wurde. |
| 1.6150.5060.01 | Das Kommunalfahrzeug konnte wie budgetiert ersetzt werden. |
| 1.7201.5030.52 | Die Steuerung im Pumpwerk Zeughaus konnte aufgrund von Lieferverzögerungen nicht wie geplant im Jahr 2024 angepasst werden. Vorbereitungsarbeiten wurden bereits ausgeführt und verbucht. Die restlichen Investitionskosten fielen im Jahr 2025 an, weshalb mit dem Budget 2025 ein erneuter Budgetkredit bewilligt wurde. Gesamthaft konnte die Steuerung günstiger angepasst werden als vorgesehen. |
| 1.7201.5030.53 | Aufgrund des Personalwechsels in der Abteilung Bau und Planung wurde dieses Projekt im Bereich Langmatt-/Rigiweg nicht ausgeführt. Aktuell wird abgeklärt, ob die Sanierung im vorgesehenen Umfang überhaupt notwendig ist. Eine allfällige Sanierung wird mit dem Budget 2027 beantragt. |
| 1.8711.5030.01 | Die Netzerweiterungen und Anschlusserneuerungen bei der Elektrizitätsversorgung wurden fürs das Jahr 2025 nicht budgetiert. Das war ein Fehler. Es werden jeweils jährliche Tranchen budgetiert. Dies ging für das Jahr 2025 vergessen. Die Aufwände von TCHF 90 im Jahr 2025 entsprechen dem normalen jährlichen Handlungsbedarf. |

Bilanz und Geldflussrechnung

Der Bestand an flüssigen Mitteln (Bilanzposition 100) beträgt per Ende 2025 CHF 9.4 Mio. Das ist gegenüber dem Vorjahr eine Erhöhung um CHF 1.9 Mio. Die Geldflussrechnung zeigt detailliert wie dieser Geldfluss zustande kam. Entscheidend für die Erhöhung war, dass man wenig investiert hat als Geldfluss aus operativer Tätigkeit zur Verfügung stand. Es wurde dafür ein Darlehen im Umfang von CHF 2.0 getilgt (Bilanz-Konto 20140.25). Der hohe Bestand an flüssigen Mitteln wird benutzt, um im Frühling 2026 ein weiteres Darlehen in der Höhe von CHF 3.0 Mio. (Bilanz-Konto 20140.28) zurück zu zahlen. Der restliche Betrag wird für die Finanzierung von zukünftigen Investitionsprojekten genutzt.

Die Rückstellung von CHF 1.08 Mio. für den Entscheid bezüglich Begehren Umzonung (Bilanz-Konto 20820.01) wurde nach der Urteilsfällung des Bundesgerichts aufgelöst. Die Auflösung dieser Rückstellung war erfolgsneutral (Erfolgsrechnung: Sach- und übriger Betriebsaufwand sowie Entnahmen aus Fonds und Spezialfinanzierungen). Die damit verbundene Eventualverpflichtung in den zusätzlichen Angaben zur Bilanz wurde ebenfalls gelöscht.

Das Eigenkapital (Bilanzposition 29) steigt dank dem guten Jahresergebnis auf CHF 99.1 Mio. (Ende Vorjahr: CHF 98.4 Mio.)

Für weitere Einzelheiten zur Bilanz wird auf den Anhang, sprich die zusätzlichen Angaben zur Bilanz, verwiesen.

Ergebnis Einwohnergemeinde

Stadt Mellingen
Buchungsperiode 2025

| Erfolgsausweis | | Rechnung 2025 | Budget 2025 | Rechnung 2024 |
|----------------|--|----------------------|-------------------|----------------------|
| | Betrieblicher Aufwand | 41'725'075.74 | 41'874'800 | 41'758'672.33 |
| 30 | Personalaufwand | 5'026'348.68 | 5'280'600 | 4'802'767.22 |
| 31 | Sach- und übriger Betriebsaufwand | 13'294'895.81 | 14'179'300 | 15'609'194.22 |
| 33 | Abschreibungen Verwaltungsvermögen | 3'996'361.35 | 3'485'200 | 3'354'459.60 |
| 35 | Einlagen in Fonds und Spezialfinanzierungen | 8'972.15 | | 9'000.00 |
| 36 | Transferaufwand | 19'398'497.75 | 18'929'700 | 17'983'251.29 |
| | Betrieblicher Ertrag | 41'480'383.14 | 39'960'600 | 42'791'334.39 |
| 40 | Fiskalertrag | 20'220'061.35 | 17'560'000 | 18'752'388.10 |
| 41 | Regalien und Konzessionen | 284'037.32 | 281'500 | 293'546.98 |
| 42 | Entgelte | 12'209'095.17 | 12'215'500 | 14'201'430.19 |
| 43 | Verschiedene Erträge | | | 7'581.05 |
| 45 | Entnahmen aus Fonds und Spezialfinanzierungen | 1'080'000.00- | 1'200 | 5'588.95 |
| 46 | Transferertrag | 9'847'189.30 | 9'902'400 | 9'530'799.12 |
| | Ergebnis aus betrieblicher Tätigkeit | 244'692.60- | 1'914'200- | 1'032'662.06 |
| 34 | Finanzaufwand | 373'778.30 | 373'300 | 374'232.67 |
| 44 | Finanzertrag | 753'419.21 | 620'300 | 626'596.57 |
| | Ergebnis aus Finanzierung | 379'640.91 | 247'000 | 252'363.90 |
| | Operatives Ergebnis | 134'948.31 | 1'667'200- | 1'285'025.96 |
| 38 | Ausserordentlicher Aufwand | 1'290.07 | | |
| 48 | Ausserordentlicher Ertrag | 19'980.55 | | |
| | Ausserordentliches Ergebnis | 18'690.48 | 0 | 0.00 |
| | Gesamtergebnis Erfolgsrechnung (+ = Ertragsüberschuss / - = Aufwandüberschuss) | 153'638.79 | 1'667'200- | 1'285'025.96 |

Ergebnis Einwohnergemeinde

Stadt Mellingen
Buchungsperiode 2025

| Finanzierungsausweis | Rechnung 2025 | Budget 2025 | Rechnung 2024 |
|--|----------------------|------------------|---------------------|
| Investitionsausgaben | 2'455'170.85 | 1'384'000 | 1'531'251.24 |
| 50 Sachanlagen | 2'297'170.85 | 1'150'000 | 1'411'251.24 |
| 55 Beteiligungen und Grundkapitalien | 89'000.00 | 89'000 | |
| 56 Eigene Investitionsbeiträge | 69'000.00 | 145'000 | 120'000.00 |
| Investitionseinnahmen | 714'567.35 | 410'000 | 1'106'894.75 |
| 63 Investitionsbeiträge | 711'710.75 | 410'000 | 1'095'385.35 |
| 64 Rückzahlung von Darlehen | 2'856.60 | | 11'509.40 |
| Ergebnis Investitionsrechnung | 1'740'603.50- | 974'000- | 424'356.49- |
| Selbstfinanzierung | 5'213'289.99 | 1'854'100 | 4'723'829.73 |
| Finanzierungsergebnis (+= Finanzierungsüberschuss / -= Finanzierungsfehlbetrag) | 3'472'686.49 | 880'100 | 4'299'473.24 |

Ergebnis EG ohne Spezialfinanzierungen

Stadt Mellingen
Buchungsperiode 2025

| Erfolgsausweis | | Rechnung 2025 | Budget 2025 | Rechnung 2024 |
|----------------|--|----------------------|-------------------|----------------------|
| | Betrieblicher Aufwand | 31'447'531.91 | 30'908'100 | 29'634'776.72 |
| 30 | Personalaufwand | 5'021'777.88 | 5'178'800 | 4'798'185.47 |
| 31 | Sach- und übriger Betriebsaufwand | 5'653'893.83 | 5'887'200 | 5'777'551.38 |
| 33 | Abschreibungen Verwaltungsvermögen | 3'096'656.05 | 2'590'800 | 2'575'931.20 |
| 35 | Einlagen in Fonds und Spezialfinanzierungen | 8'972.15 | | 9'000.00 |
| 36 | Transferaufwand | 17'666'232.00 | 17'251'300 | 16'474'108.67 |
| | Betrieblicher Ertrag | 31'611'227.93 | 29'830'100 | 30'675'864.78 |
| 40 | Fiskalertrag | 20'220'061.35 | 17'560'000 | 18'752'388.10 |
| 41 | Regalien und Konzessionen | 284'037.32 | 281'500 | 293'546.98 |
| 42 | Entgelte | 2'882'995.51 | 2'631'500 | 2'593'532.83 |
| 43 | Verschiedene Erträge | | | 7'581.05 |
| 45 | Entnahmen aus Fonds und Spezialfinanzierungen | 1'080'000.00- | 1'200 | 5'588.95 |
| 46 | Transferertrag | 9'304'133.75 | 9'355'900 | 9'023'226.87 |
| | Ergebnis aus betrieblicher Tätigkeit | 163'696.02 | 1'078'000- | 1'041'088.06 |
| 34 | Finanzaufwand | 361'778.30 | 361'300 | 362'232.67 |
| 44 | Finanzertrag | 714'949.21 | 588'400 | 590'723.07 |
| | Ergebnis aus Finanzierung | 353'170.91 | 227'100 | 228'490.40 |
| | Operatives Ergebnis | 516'866.93 | 850'900- | 1'269'578.46 |
| 38 | Ausserordentlicher Aufwand | | | |
| 48 | Ausserordentlicher Ertrag | 19'980.55 | | |
| | Ausserordentliches Ergebnis | 19'980.55 | 0 | 0.00 |
| | Gesamtergebnis Erfolgsrechnung (+ = Ertragsüberschuss / - = Aufwandüberschuss) | 536'847.48 | 850'900- | 1'269'578.46 |

Ergebnis EG ohne Spezialfinanzierungen

Stadt Mellingen
Buchungsperiode 2025

| Finanzierungsausweis | Rechnung 2025 | Budget 2025 | Rechnung 2024 |
|----------------------|--|------------------|---------------------|
| | 1'204'068.67 | 955'000 | 535'553.73 |
| 50 | Sachanlagen | 810'000 | 415'553.73 |
| 56 | Eigene Investitionsbeiträge | 145'000 | 120'000.00 |
| | 290'052.85 | 40'000 | 276'068.10 |
| 63 | Investitionsbeiträge | 40'000 | 276'068.10 |
| | 914'015.82- | 915'000- | 259'485.63- |
| | 5'023'413.18 | 2'036'400 | 4'148'910.86 |
| | 4'109'397.36 | 1'121'400 | 3'889'425.23 |
| | (+= Finanzierungsüberschuss / -= Finanzierungsfehlbetrag) | | |

Ergebnis Wasserwerk

Stadt Mellingen
Buchungsperiode 2025

| Erfolgsausweis | | Rechnung 2025 | Budget 2025 | Rechnung 2024 |
|----------------|--|-------------------|-----------------|-------------------|
| | Betrieblicher Aufwand | 912'035.93 | 970'200 | 648'097.77 |
| 30 | Personalaufwand | 2'578.80 | 99'300 | 1'669.75 |
| 31 | Sach- und übriger Betriebsaufwand | 488'303.43 | 583'800 | 380'403.02 |
| 33 | Abschreibungen Verwaltungsvermögen | 212'669.70 | 218'400 | 181'269.00 |
| 36 | Transferaufwand | 208'484.00 | 68'700 | 84'756.00 |
| | Betrieblicher Ertrag | 834'371.36 | 827'300 | 783'860.95 |
| 42 | Entgelte | 665'617.26 | 656'000 | 618'970.30 |
| 46 | Transferertrag | 168'754.10 | 171'300 | 164'890.65 |
| | Ergebnis aus betrieblicher Tätigkeit | 77'664.57- | 142'900- | 135'763.18 |
| 34 | Finanzaufwand | | | |
| 44 | Finanzertrag | 3'100.00 | | 1'800.00 |
| | Ergebnis aus Finanzierung | 3'100.00 | 0 | 1'800.00 |
| | Operatives Ergebnis | 74'564.57- | 142'900- | 137'563.18 |
| 38 | Ausserordentlicher Aufwand | | | |
| 48 | Ausserordentlicher Ertrag | | | |
| | Ausserordentliches Ergebnis | 0.00 | 0 | 0.00 |
| | Gesamtergebnis Erfolgsrechnung (+ = Ertragsüberschuss / - = Aufwandüberschuss) | 74'564.57- | 142'900- | 137'563.18 |

Ergebnis Wasserwerk

Stadt Mellingen
Buchungsperiode 2025

| Finanzierungsausweis | | Rechnung 2025 | Budget 2025 | Rechnung 2024 |
|----------------------|---|--------------------|----------------|-------------------|
| | Investitionsausgaben | 322'418.74 | 89'000 | 229'453.05 |
| 50 | Sachanlagen | 233'418.74 | | 229'453.05 |
| 55 | Beteiligungen und Grundkapitalien | 89'000.00 | 89'000 | |
| | Investitionseinnahmen | 120'096.15 | 40'000 | 174'030.00 |
| 63 | Investitionsbeiträge | 120'096.15 | 40'000 | 174'030.00 |
| | Ergebnis Investitionsrechnung | 202'322.59- | 49'000- | 55'423.05- |
| | Selbstfinanzierung | 57'351.03 | 5'300- | 246'841.53 |
| | Finanzierungsergebnis (+= Finanzierungsüberschuss / -= Finanzierungsfehlbetrag) | 144'971.56- | 54'300- | 191'418.48 |
| BILANZ | | | | |
| | Nettoschuld/Nettovermögen per 01.01. | 446'428.11- | | |
| | Nettoschuld/Nettovermögen per 31.12. | 301'456.55- | | |
| | (+= Nettoschuld / -= Nettovermögen) | | | |
| | Zunahme/Abnahme | 144'971.56 | | |

Ergebnis Abwasserbeseitigung

Stadt Mellingen
Buchungsperiode 2025

| Erfolgsausweis | | Rechnung 2025 | Budget 2025 | Rechnung 2024 |
|----------------|--|---------------------|------------------|---------------------|
| | Betrieblicher Aufwand | 1'617'183.30 | 1'952'800 | 1'523'837.74 |
| 31 | Sach- und übriger Betriebsaufwand | 182'461.00 | 523'400 | 280'204.29 |
| 33 | Abschreibungen Verwaltungsvermögen | 298'440.55 | 280'800 | 262'366.30 |
| 36 | Transferaufwand | 1'136'281.75 | 1'148'600 | 981'267.15 |
| | Betrieblicher Ertrag | 1'089'064.54 | 1'057'200 | 1'000'242.55 |
| 42 | Entgelte | 764'896.34 | 733'000 | 704'092.25 |
| 46 | Transferertrag | 324'168.20 | 324'200 | 296'150.30 |
| | Ergebnis aus betrieblicher Tätigkeit | 528'118.76- | 895'600- | 523'595.19- |
| 34 | Finanzaufwand | | | |
| 44 | Finanzertrag | 29'200.00 | 27'900 | 29'700.00 |
| | Ergebnis aus Finanzierung | 29'200.00 | 27'900 | 29'700.00 |
| | Operatives Ergebnis | 498'918.76- | 867'700- | 493'895.19- |
| 38 | Ausserordentlicher Aufwand | | | |
| 48 | Ausserordentlicher Ertrag | | | |
| | Ausserordentliches Ergebnis | 0.00 | 0 | 0.00 |
| | Gesamtergebnis Erfolgsrechnung (+ = Ertragsüberschuss / - = Aufwandüberschuss) | 498'918.76- | 867'700- | 493'895.19- |

Ergebnis Abwasserbeseitigung

Stadt Mellingen
Buchungsperiode 2025

| Finanzierungsausweis | | Rechnung 2025 | Budget 2025 | Rechnung 2024 |
|----------------------|--|--------------------|-----------------|--------------------|
| | Investitionsausgaben | 133'769.38 | 290'000 | 233'147.95 |
| 50 | Sachanlagen | 133'769.38 | 290'000 | 233'147.95 |
| | Investitionseinnahmen | 282'801.70 | 250'000 | 556'647.55 |
| 63 | Investitionsbeiträge | 282'801.70 | 250'000 | 556'647.55 |
| | Ergebnis Investitionsrechnung | 149'032.32 | 40'000- | 323'499.60 |
| | Selbstfinanzierung | 396'210.66- | 782'700- | 399'243.44- |
| | Finanzierungsergebnis (+= Finanzierungsüberschuss / -= Finanzierungsfehlbetrag) | 247'178.34- | 822'700- | 75'743.84- |
| | BILANZ | | | |
| | Nettoschuld/Nettovermögen per 01.01. | 4'187'520.89- | | |
| | Nettoschuld/Nettovermögen per 31.12. | 3'940'342.55- | | |
| | (+= Nettoschuld / -= Nettovermögen) | | | |
| | Zunahme/Abnahme | 247'178.34 | | |

Ergebnis Abfallwirtschaft

Stadt Mellingen
Buchungsperiode 2025

| Erfolgsausweis | | Rechnung 2025 | Budget 2025 | Rechnung 2024 |
|----------------|--|-------------------|----------------|-------------------|
| | Betrieblicher Aufwand | 599'792.59 | 611'300 | 603'465.75 |
| 31 | Sach- und übriger Betriebsaufwand | 402'292.59 | 407'400 | 417'525.75 |
| 36 | Transferaufwand | 197'500.00 | 203'900 | 185'940.00 |
| | Betrieblicher Ertrag | 600'593.07 | 609'000 | 567'718.65 |
| 42 | Entgelte | 600'593.07 | 609'000 | 567'718.65 |
| | Ergebnis aus betrieblicher Tätigkeit | 800.48 | 2'300- | 35'747.10- |
| 34 | Finanzaufwand | | | |
| 44 | Finanzertrag | 2'100.00 | 2'400 | 2'300.00 |
| | Ergebnis aus Finanzierung | 2'100.00 | 2'400 | 2'300.00 |
| | Operatives Ergebnis | 2'900.48 | 100 | 33'447.10- |
| 38 | Ausserordentlicher Aufwand | | | |
| 48 | Ausserordentlicher Ertrag | | | |
| | Ausserordentliches Ergebnis | 0.00 | 0 | 0.00 |
| | Gesamtergebnis Erfolgsrechnung (+ = Ertragsüberschuss / - = Aufwandüberschuss) | 2'900.48 | 100 | 33'447.10- |

Ergebnis Abfallwirtschaft

Stadt Mellingen
Buchungsperiode 2025

| Finanzierungsausweis | Rechnung 2025 | Budget 2025 | Rechnung 2024 |
|--|---------------|-------------|---------------|
| Selbstfinanzierung | 2'900.48 | 100 | 33'447.10- |
| Finanzierungsergebnis (+= Finanzierungsüberschuss / -= Finanzierungsfehlbetrag) | 2'900.48 | 100 | 33'447.10- |
| BILANZ | | | |
| Nettoschuld/Nettovermögen per 01.01. | 303'306.51- | | |
| Nettoschuld/Nettovermögen per 31.12. | 306'206.99- | | |
| (+= Nettoschuld / -= Nettovermögen) | | | |
| Zunahme/Abnahme | 2'900.48- | | |

Ergebnis Elektrizitätsversorgung

Stadt Mellingen
Buchungsperiode 2025

| Erfolgsausweis | Rechnung 2025 | Budget 2025 | Rechnung 2024 |
|--|---------------------|------------------|---------------------|
| Betrieblicher Aufwand | 7'148'532.01 | 7'432'400 | 9'348'494.35 |
| 30 Personalaufwand | 1'992.00 | 2'500 | 2'912.00 |
| 31 Sach- und übriger Betriebsaufwand | 6'567'944.96 | 6'777'500 | 8'753'509.78 |
| 33 Abschreibungen Verwaltungsvermögen | 388'595.05 | 395'200 | 334'893.10 |
| 36 Transferaufwand | 190'000.00 | 257'200 | 257'179.47 |
| Betrieblicher Ertrag | 7'345'126.24 | 7'637'000 | 9'763'647.46 |
| 42 Entgelte | 7'294'992.99 | 7'586'000 | 9'717'116.16 |
| 46 Transferertrag | 50'133.25 | 51'000 | 46'531.30 |
| Ergebnis aus betrieblicher Tätigkeit | 196'594.23 | 204'600 | 415'153.11 |
| 34 Finanzaufwand | 12'000.00 | 12'000 | 12'000.00 |
| 44 Finanzertrag | 4'070.00 | 1'600 | 2'073.50 |
| Ergebnis aus Finanzierung | 7'930.00- | 10'400- | 9'926.50- |
| Operatives Ergebnis | 188'664.23 | 194'200 | 405'226.61 |
| 38 Ausserordentlicher Aufwand | 1'290.07 | | |
| 48 Ausserordentlicher Ertrag | | | |
| Ausserordentliches Ergebnis | 1'290.07- | 0 | 0.00 |
| Gesamtergebnis Erfolgsrechnung (+ = Ertragsüberschuss / - = Aufwandüberschuss) | 187'374.16 | 194'200 | 405'226.61 |

Ergebnis Elektrizitätsversorgung

Stadt Mellingen
Buchungsperiode 2025

| Finanzierungsausweis | | Rechnung 2025 | Budget 2025 | Rechnung 2024 |
|----------------------|---|--------------------|----------------|--------------------|
| | Investitionsausgaben | 794'914.06 | 50'000 | 533'096.51 |
| 50 | Sachanlagen | 794'914.06 | 50'000 | 533'096.51 |
| | Investitionseinnahmen | 21'616.65 | 80'000 | 100'149.10 |
| 63 | Investitionsbeiträge | 18'760.05 | 80'000 | 88'639.70 |
| 64 | Rückzahlung von Darlehen | 2'856.60 | | 11'509.40 |
| | Ergebnis Investitionsrechnung | 773'297.41- | 30'000 | 432'947.41- |
| | Selbstfinanzierung | 525'835.96 | 605'600 | 760'767.88 |
| | Finanzierungsergebnis (+= Finanzierungsüberschuss / -= Finanzierungsfehlbetrag) | 247'461.45- | 635'600 | 327'820.47 |
| BILANZ | | | | |
| | Nettoschuld/Nettovermögen per 01.01. | 571'430.43- | | |
| | Nettoschuld/Nettovermögen per 31.12. | 323'968.98- | | |
| | (+= Nettoschuld / -= Nettovermögen) | | | |
| | Zunahme/Abnahme | 247'461.45 | | |

Einwohnergemeinde ohne Spezialfinanzierungen

| | | | |
|----------|--|----------------------------|---------------------|
| A | Einwohnerzahl | | 6'350 |
| B | Laufender Ertrag | | 32'346'157.69 |
| C | Fiskalertrag + Finanz- und Lastenausgleich | | 21'480'361.35 |
| D | Nettozinsaufwand | | 299'327.60 |
| E | Nettoinvestitionen | | 914'015.82 |
| F | Nettoschuld I | | 9'924'203.21 |
| G | Selbstfinanzierung | | 5'023'413.18 |
| H | Abschreibungen | | 3'397'593.55 |
| 1 | Nettoschuld I pro Einwohner | F : A | 1'562.87 Fr. |
| 2 | Nettoverschuldungsquotient | (F : C) x 100 | 46.20 % |
| 3 | Zinsbelastungsanteil | (D : B) x 100 | 0.93 % |
| 4 | Selbstfinanzierungsgrad | (G : E) x 100 | 549.60 % |
| 5 | Selbstfinanzierungsanteil | (G : B) x 100 | 15.53 % |
| 6 | Kapitaldienstanteil | ((D + H) : B) x 100 | 11.43 % |

Einwohnergemeinde

| | | | |
|----------|--|----------------------------|-------------------|
| A | Einwohnerzahl | | 6'350 |
| B | Laufender Ertrag | | 42'253'782.90 |
| C | Fiskalertrag + Finanz- und Lastenausgleich | | 21'480'361.35 |
| D | Nettozinsaufwand | | 272'857.60 |
| E | Nettoinvestitionen | | 1'740'603.50 |
| F | Nettoschuld I | | 5'052'228.14 |
| G | Selbstfinanzierung | | 5'213'289.99 |
| H | Abschreibungen | | 3'970'679.05 |
| 1 | Nettoschuld I pro Einwohner | F : A | 795.63 Fr. |
| 2 | Nettoverschuldungsquotient | (F : C) x 100 | 23.52 % |
| 3 | Zinsbelastungsanteil | (D : B) x 100 | 0.65 % |
| 4 | Selbstfinanzierungsgrad | (G : E) x 100 | 299.51 % |
| 5 | Selbstfinanzierungsanteil | (G : B) x 100 | 12.34 % |
| 6 | Kapitaldienstanteil | ((D + H) : B) x 100 | 10.04 % |

Erfolgsrechnung

Stadt Mellingen
Buchungsperiode 2025

| Einwohnergemeinde | Rechnung 2025 | | Budget 2025 | | Rechnung 2024 | |
|--|-------------------------------|------------------------------|-------------------------|------------------------|-------------------------------|------------------------------|
| | Aufwand | Ertrag | Aufwand | Ertrag | Aufwand | Ertrag |
| Einwohnergemeinde | 44'035'095.14 | 44'035'095.14 | 43'696'600 | 43'696'600 | 45'034'432.02 | 45'034'432.02 |
| 0 ALLGEMEINE VERWALTUNG | 3'823'060.67 | 985'860.29 2'837'200.38 | 3'515'800 | 945'500 2'570'300 | 3'447'983.44 | 985'450.91 2'462'532.53 |
| 1 ÖFFENTLICHE ORDNUNG UND SICHERHEIT, VERTEIDIGUNG | 2'939'333.23 | 1'929'797.80 1'009'535.43 | 3'225'700 | 2'028'600 1'197'100 | 2'661'818.31 | 1'886'989.21 774'829.10 |
| 2 BILDUNG | 13'710'029.09 | 5'227'310.72 8'482'718.37 | 13'483'900 | 5'183'800 8'300'100 | 13'039'901.72 | 5'253'378.75 7'786'522.97 |
| 3 KULTUR, SPORT UND FREIZEIT | 2'471'548.94 | 1'294'472.75 1'177'076.19 | 2'410'900 | 1'362'600 1'048'300 | 2'416'435.10 | 1'330'775.03 1'085'660.07 |
| 4 GESUNDHEIT | 1'880'569.89 | 0.00 1'880'569.89 | 1'445'600 | 0 1'445'600 | 1'575'215.63 | 0.00 1'575'215.63 |
| 5 SOZIALE SICHERHEIT | 5'254'091.85 | 1'422'062.61 3'832'029.24 | 4'945'100 | 1'302'300 3'642'800 | 4'682'511.05 | 1'146'767.34 3'535'743.71 |
| 6 VERKEHR UND NACHRICHTENÜBERMITTLUNG | 1'337'303.40 | 114'276.27 1'223'027.13 | 1'188'000 | 115'800 1'072'200 | 1'139'718.32 | 128'022.47 1'011'695.85 |
| 7 UMWELTSCHUTZ UND RAUMORDNUNG | 2'492'113.44 | 2'150'948.30 341'165.14 | 3'901'300 | 3'595'900 305'400 | 3'335'482.45 | 2'955'471.49 380'010.96 |
| 8 VOLKSWIRTSCHAFT | 7'465'886.82 206'994.82 | 7'672'881.64 | 7'685'500 229'600 | 7'915'100 | 9'791'640.11 247'536.73 | 10'039'176.84 |
| 9 FINANZEN UND STEUERN | 2'661'157.81 20'576'326.95 | 23'237'484.76 | 1'894'800 19'352'200 | 21'247'000 | 2'943'725.89 18'364'674.09 | 21'308'399.98 |

Erfolgsrechnung

Stadt Mellingen
Buchungsperiode 2025

| Einwohnergemeinde | Rechnung 2025 | | Budget 2025 | | Rechnung 2024 | | |
|-------------------|--|---------------------|-------------------|------------------|----------------|---------------------|-------------------|
| | Aufwand | Ertrag | Aufwand | Ertrag | Aufwand | Ertrag | |
| 0 | ALLGEMEINE VERWALTUNG | 3'823'060.67 | 985'860.29 | 3'515'800 | 945'500 | 3'447'983.44 | 985'450.91 |
| 01 | Legislative und Exekutive | 311'489.05 | | 298'500 | | 312'901.36 | |
| 011 | Legislative | 74'375.70 | | 62'900 | | 76'452.86 | |
| 0110 | Legislative | 74'375.70 | | 62'900 | | 76'452.86 | |
| 3000.00 | Wahlbüro, Finanzkommission | 13'180.00 | | 14'000 | | 14'460.00 | |
| 3102.00 | Drucksachen, Publikationen | 31'290.95 | | 25'000 | | 21'222.95 | |
| 3130.00 | Dienstleistungen Dritter | 24'303.30 | | 18'000 | | 35'018.91 | |
| 3132.00 | Externe Bilanzrevision | 3'722.95 | | 3'700 | | 3'711.80 | |
| 3170.00 | Reisekosten und Spesen | 60.50 | | 300 | | 235.20 | |
| 3636.00 | Beitrag Gemeindeverband | 1'560.00 | | 1'600 | | 1'560.00 | |
| 3910.02 | Soziallasten | 258.00 | | 300 | | 244.00 | |
| 012 | Exekutive | 237'113.35 | | 235'600 | | 236'448.50 | |
| 0120 | Exekutive | 237'113.35 | | 235'600 | | 236'448.50 | |
| 3000.01 | Gemeinderat | 152'500.20 | | 163'000 | | 163'000.20 | |
| 3000.02 | Baukommission | 4'030.00 | | 3'000 | | 2'050.00 | |
| 3090.00 | Aus- und Weiterbildung | 500.00 | | 0 | | 170.00 | |
| 3132.00 | Honorare Fachexperten | 14'188.85 | | 9'000 | | 8'393.40 | |
| 3170.00 | Reisekosten und Spesen | 40'989.30 | | 33'700 | | 37'772.90 | |
| 3910.02 | Soziallasten | 24'905.00 | | 26'900 | | 25'062.00 | |
| 02 | Allgemeine Dienste | 3'511'571.62 | 985'860.29 | 3'217'300 | 945'500 | 3'135'082.08 | 985'450.91 |
| 021 | Finanz- und Steuerverwaltung | 1'528'051.91 | 821'334.24 | 1'553'200 | 804'500 | 1'477'086.03 | 805'233.71 |
| 0210 | Abteilung Finanzen und Steuern | 1'528'051.91 | 821'334.24 | 1'553'200 | 804'500 | 1'477'086.03 | 805'233.71 |
| 3000.00 | Steuerkommission | 480.00 | | 800 | | 400.00 | |
| 3010.00 | Löhne Verwaltungspersonal | 894'819.90 | | 907'800 | | 854'907.40 | |
| 3010.09 | Erstattung Lohn (Versicherungsleistungen) | 5'991.70- | | 0 | | 954.75- | |

Erfolgsrechnung

Stadt Mellingen
Buchungsperiode 2025

| Einwohnergemeinde | Rechnung 2025 | | Budget 2025 | | Rechnung 2024 | |
|---|---------------------|------------------|------------------|---------------|---------------------|-------------------|
| | Aufwand | Ertrag | Aufwand | Ertrag | Aufwand | Ertrag |
| 3090.00 Aus- und Weiterbildung | 4'315.15 | | 7'000 | | 4'269.12 | |
| 3091.00 Personalwerbung | 0.00 | | 5'000 | | 183.75 | |
| 3099.00 Übriger Personalaufwand | 970.00 | | 1'000 | | 720.00 | |
| 3100.00 Büromaterial | 1'477.08 | | 2'000 | | 273.90 | |
| 3110.00 Anschaffung Büromobiliar | 0.00 | | 1'000 | | 0.00 | |
| 3111.00 Anschaffung Geräte, Maschinen | 0.00 | | 1'000 | | 101.60 | |
| 3113.00 Anschaffung Hardware | 3'458.95 | | 1'000 | | 8'934.35 | |
| 3118.00 Anschaffung Software | 567.55 | | 1'000 | | 0.00 | |
| 3130.00 Dienstleistungen Dritter | 60'035.00 | | 48'000 | | 50'704.30 | |
| 3130.01 Bank- und Postfinance-Gebühren | 5'864.83 | | 6'000 | | 5'861.41 | |
| 3130.02 Betreuungskosten | 136'088.90 | | 100'000 | | 129'934.90 | |
| 3153.00 Hardware-Unterhalt ext. ICT-Support | 118'582.78 | | 109'400 | | 105'819.05 | |
| 3158.00 Unterhalt Software Lizenzen, Wartung | 28'459.35 | | 36'900 | | 26'121.15 | |
| 3161.00 Miete Kopiergeräte | 3'361.35 | | 5'000 | | 5'592.30 | |
| 3170.00 Reisekosten und Spesen | 2'500.35 | | 4'000 | | 2'455.05 | |
| 3181.00 Forderungsverluste | 0.00 | | 1'000 | | 0.00 | |
| 3199.00 übriger Betriebsaufwand | 51.64 | | 0 | | 20.05 | |
| 3300.60 Planmässige Abschreibungen Sachanlagen | 29'195.70 | | 30'900 | | 27'393.40 | |
| 3611.00 Entschädigungen an den Kanton SL-Steuerbezug | 84'462.45 | | 110'200 | | 102'755.95 | |
| 3910.02 Soziallasten | 159'352.63 | | 174'200 | | 151'593.10 | |
| 4210.00 Mahngebühren | | 57'717.35 | | 50'000 | | 47'831.80 |
| 4260.00 Rückerstattungen Dritter | | 64'202.09 | | 50'000 | | 53'063.96 |
| 4270.00 Steuerbussen | | 30'287.50 | | 30'000 | | 38'676.00 |
| 4611.00 Entschädigungen vom Kanton | | 6'633.85 | | 200 | | 293.15 |
| 4612.00 Bezugsentschädigung Kirchen | | 58'793.45 | | 50'000 | | 47'508.80 |
| 4612.01 Verwaltungsentschädigungen | | 603'700.00 | | 624'300 | | 617'860.00 |
| 022 Allgemeine Dienste, übrige | 1'503'921.21 | 90'084.90 | 1'154'800 | 59'000 | 1'150'640.70 | 116'797.95 |
| 0220 Allgemeine Dienste, übrige | 1'503'921.21 | 90'084.90 | 1'154'800 | 59'000 | 1'150'640.70 | 116'797.95 |
| 3010.00 Löhne Verwaltungspersonal (inkl. Lernende) | 717'732.75 | | 777'900 | | 810'032.85 | |

Erfolgsrechnung

Stadt Mellingen
Buchungsperiode 2025

| Einwohnergemeinde | Rechnung 2025 | | Budget 2025 | | Rechnung 2024 | |
|--|-------------------|------------------|----------------|---------------|-------------------|------------------|
| | Aufwand | Ertrag | Aufwand | Ertrag | Aufwand | Ertrag |
| 3010.09 Erstattung Lohn (Versicherungsleistungen) | 1'033.70- | | 0 | | 4'437.65- | |
| 3090.00 Aus- und Weiterbildung (inkl. Lernende) | 16'151.45 | | 11'300 | | 15'926.95 | |
| 3091.00 Personalwerbung | 6'202.25 | | 2'000 | | 7'496.30 | |
| 3099.00 Übriger Personalaufwand | 1'450.00 | | 4'000 | | 460.00 | |
| 3100.00 Büromaterial | 13'267.58 | | 16'000 | | 10'642.70 | |
| 3102.00 Drucksachen, Publikationen | 17'930.80 | | 17'000 | | 17'059.85 | |
| 3103.00 Fachliteratur, Zeitschriften | 434.90 | | 600 | | 100.00 | |
| 3110.00 Anschaffung Büromobiliar | 0.00 | | 0 | | 1'027.00 | |
| 3111.00 Anschaffung Geräte, Maschinen | 462.95 | | 18'500 | | 5'269.65 | |
| 3118.00 Anschaffung Software | 0.00 | | 5'000 | | 0.00 | |
| 3130.00 Dienstleistungen Dritter | 522'601.12 | | 71'500 | | 85'253.50 | |
| 3130.01 Baukontrollen | 5'905.15 | | 10'000 | | 6'673.35 | |
| 3132.00 Honorare Fachexperten Gutachten | 5'006.80 | | 8'000 | | 12'509.45 | |
| 3133.23 Homepage | 3'336.95 | | 5'000 | | 4'849.25 | |
| 3134.00 Sachversicherungsprämien | 10'924.60 | | 9'900 | | 10'296.40 | |
| 3150.00 Unterhalt Büromobiliar | 0.00 | | 0 | | 948.90 | |
| 3158.00 Unterhalt Software | 50'412.41 | | 31'000 | | 26'663.10 | |
| 3161.00 Miete Kopiergeräte | 3'404.25 | | 13'000 | | 5'656.25 | |
| 3170.00 Reisekosten und Spesen | 6'224.95 | | 9'000 | | 4'899.85 | |
| 3910.02 Soziallasten | 123'506.00 | | 145'100 | | 129'313.00 | |
| 4210.00 Gebühren für Amtshandlungen | | 6'869.20 | | 8'000 | | 7'345.80 |
| 4210.01 Baubewilligungsgebühren | | 74'527.15 | | 50'000 | | 69'397.50 |
| 4260.00 Rückerstattungen Dritter | | 7'488.55 | | 0 | | 37'604.65 |
| 4270.00 Bussen Baupolizei | | 1'200.00 | | 1'000 | | 2'450.00 |
| 029 Verwaltungsliegenschaften, übriges | 479'598.50 | 74'441.15 | 509'300 | 82'000 | 507'355.35 | 63'419.25 |
| 0290 Verwaltungsliegenschaften, übriges | 479'598.50 | 74'441.15 | 509'300 | 82'000 | 507'355.35 | 63'419.25 |
| 3010.00 Löhne Betriebspersonal | 37'370.10 | | 80'500 | | 59'680.65 | |
| 3101.00 Betriebs-, Verbrauchsmaterial | 744.90 | | 4'000 | | 3'524.80 | |
| 3110.00 Anschaffung Mobiliar | 1'900.30 | | 500 | | 0.00 | |
| 3111.00 Anschaffung Maschinen, Geräte | 2'345.40 | | 1'000 | | 3'300.00 | |

Erfolgsrechnung

Stadt Mellingen
Buchungsperiode 2025

| Einwohnergemeinde | Rechnung 2025 | | Budget 2025 | | Rechnung 2024 | |
|--|---------------------|---------------------|------------------|------------------|---------------------|---------------------|
| | Aufwand | Ertrag | Aufwand | Ertrag | Aufwand | Ertrag |
| 3120.00 Ver- und Entsorgung | 56'401.15 | | 63'500 | | 49'859.10 | |
| 3130.00 Dienstleistungen Dritter | 18'798.55 | | 22'300 | | 18'400.95 | |
| 3130.07 Abfallentsorgung Eigenleistungen | 17'700.00 | | 17'700 | | 17'700.00 | |
| 3132.00 Planungen und Projektierungen | 7'667.00 | | 20'000 | | 0.00 | |
| 3134.00 Sachversicherungsprämien | 6'565.15 | | 6'900 | | 5'152.80 | |
| 3143.00 Unterhalt Tiefbauten | 863.45 | | 7'500 | | 314.55 | |
| 3144.00 Unterhalt Hochbauten | 94'027.70 | | 33'300 | | 149'771.85 | |
| 3150.00 Unterhalt Mobiliar | 122.15 | | 1'000 | | 972.30 | |
| 3151.00 Unterhalt Maschinen, Geräte | 985.00 | | 5'800 | | 1'277.10 | |
| 3300.40 Planmässige Abschreibungen Hochbauten | 200'973.65 | | 200'900 | | 162'117.25 | |
| 3910.02 Soziallasten | 7'074.00 | | 15'000 | | 9'914.00 | |
| 3910.03 Interne Verrechnung Werkdienst | 26'060.00 | | 29'400 | | 25'370.00 | |
| 4470.00 Liegenschaftserträge VV Pacht-, Miet-, Baurechtszinsen | | 49'122.45 | | 52'000 | | 51'174.15 |
| 4472.00 Benützungsgebühren Liegenschaften VV | | 15'318.70 | | 20'000 | | 12'245.10 |
| 4920.00 Interne Verrechnung von Pacht, Mieten, Benützungskosten | | 10'000.00 | | 10'000 | | 0.00 |
| 1 ÖFFENTLICHE ORDNUNG UND SICHERHEIT, VERTEIDIGUNG | 2'939'333.23 | 1'929'797.80 | 3'225'700 | 2'028'600 | 2'661'818.31 | 1'886'989.21 |
| 11 Öffentliche Sicherheit | 284'115.50 | 150.00 | 375'300 | | 226'367.13 | 1'200.00 |
| 111 Polizei | 284'115.50 | 150.00 | 375'300 | | 226'367.13 | 1'200.00 |
| 1110 Polizei | 284'115.50 | 150.00 | 375'300 | | 226'367.13 | 1'200.00 |
| 3130.00 Dienstleistungen Dritter | 8'942.45 | | 13'000 | | 14'892.03 | |
| 3180.09 Wertberichtigungen auf Forde- rungen (Senkung Delkredere) | 0.00 | | 0 | | 600.00- | |
| 3181.00 Forderungsverlus- | 340.00 | | 0 | | 1'646.70 | |
| 3612.00 Entschädigung Regionalpolizei | 274'833.05 | | 362'300 | | 210'428.40 | |
| 4270.00 Bussen | | 150.00 | | 0 | | 1'200.00 |

Erfolgsrechnung

Stadt Mellingen
Buchungsperiode 2025

| Einwohnergemeinde | Rechnung 2025 | | Budget 2025 | | Rechnung 2024 | | |
|-------------------|--|---------------------|-------------------|------------------|----------------|---------------------|---------------------|
| | Aufwand | Ertrag | Aufwand | Ertrag | Aufwand | Ertrag | |
| 14 | Allgemeines Rechtswesen | 1'348'933.16 | 979'210.60 | 1'397'600 | 974'300 | 1'286'378.00 | 1'006'514.41 |
| 140 | Allgemeines Rechtswesen | 1'348'933.16 | 979'210.60 | 1'397'600 | 974'300 | 1'286'378.00 | 1'006'514.41 |
| 1400 | Allgemeines Rechtswesen | 612'647.22 | 174'040.78 | 664'700 | 165'000 | 564'586.48 | 170'627.85 |
| 3010.00 | Löhne Verwaltungspersonal | 128'240.45 | | 155'700 | | 128'074.70 | |
| 3090.00 | Aus- und Weiterbildung | 0.00 | | 500 | | 0.00 | |
| 3099.00 | Übriger Personalaufwand | 400.00 | | 200 | | 300.00 | |
| 3130.00 | Dienstleistungen Dritter | 59'242.20 | | 65'000 | | 66'192.80 | |
| 3132.00 | Honorare Fachexperten Vermessung | 131.40 | | 1'000 | | 164.30 | |
| 3170.00 | Reisekosten und Spesen | 512.40 | | 500 | | 355.00 | |
| 3180.00 | Wertberichtigungen auf Forde- rungen (Bildung Delkredere) | 0.00 | | 0 | | 1'500.00 | |
| 3180.09 | Wertberichtigungen auf Forde- rungen (Senkung Delkredere) | 1'500.00- | | 0 | | 0.00 | |
| 3181.00 | Forderungsverluste | 811.80 | | 0 | | 338.10 | |
| 3601.00 | Ertragsanteile an Kanton (IDK) | 7'879.40 | | 10'000 | | 7'187.30 | |
| 3611.00 | Entschädigungen an den Kanton | 823.42 | | 1'200 | | 802.88 | |
| 3612.00 | Entschädigung RSZA | 46'703.15 | | 49'400 | | 49'263.40 | |
| 3612.01 | Entschädigung KESD | 344'145.00 | | 350'900 | | 288'679.00 | |
| 3910.02 | Soziallasten | 25'258.00 | | 29'900 | | 21'729.00 | |
| 3910.03 | Interne Verrechnung Werkdienst | 0.00 | | 400 | | 0.00 | |
| 4210.00 | Gebühren für Amtshandlungen | | 148'483.78 | | 150'000 | | 153'996.20 |
| 4260.00 | Rückerstattungen Dritter | | 25'557.00 | | 15'000 | | 16'631.65 |
| 1402 | Betreibungsamt | 335'880.22 | 410'534.22 | 317'400 | 395'000 | 326'820.60 | 418'481.71 |
| 3010.00 | Löhne Verwaltungspersonal | 227'394.20 | | 214'200 | | 210'633.00 | |
| 3010.09 | Erstattung Lohn (Versicherungsleistungen) | 151.90- | | 0 | | 0.00 | |
| 3090.00 | Aus- und Weiterbildung | 1'300.00 | | 1'000 | | 825.00 | |
| 3099.00 | Übriger Personalaufwand | 170.00 | | 400 | | 1'087.50 | |
| 3100.00 | Büromaterial | 17.90 | | 0 | | 65.95 | |
| 3110.00 | Büromöbel und -geräte | 0.00 | | 200 | | 0.00 | |
| 3111.00 | Geräte und Fahrzeuge | 0.00 | | 500 | | 0.00 | |

Erfolgsrechnung

Stadt Mellingen
Buchungsperiode 2025

| Einwohnergemeinde | Rechnung 2025 | | Budget 2025 | | Rechnung 2024 | |
|--|-------------------|-------------------|----------------|----------------|-------------------|-------------------|
| | Aufwand | Ertrag | Aufwand | Ertrag | Aufwand | Ertrag |
| 3130.00 Dienstleistungen Dritter | 23'093.67 | | 1'200 | | 10'844.70 | |
| 3134.00 Sachversicherungsprämien | 88.50 | | 100 | | 76.55 | |
| 3153.00 Informatik-Unterhalt | 8'096.70 | | 8'100 | | 14'635.00 | |
| 3161.00 Miete Kopiergeräte | 1'858.20 | | 3'000 | | 3'189.45 | |
| 3170.00 Reisekosten und Spesen | 755.95 | | 1'000 | | 628.45 | |
| 3612.00 Verwaltungsentschädigung EG | 28'500.00 | | 46'500 | | 44'500.00 | |
| 3910.02 Sozillasten | 44'757.00 | | 41'200 | | 40'335.00 | |
| 4210.00 Gebühren Betreibungsamt | | 410'534.22 | | 395'000 | | 418'481.71 |
| 1406 Regionales Zivilstandsamt (RZSA) | 400'405.72 | 394'635.60 | 415'500 | 414'300 | 394'970.92 | 417'404.85 |
| 3010.00 Löhne Verwaltungspersonal | 278'022.65 | | 276'400 | | 271'672.65 | |
| 3090.00 Aus- und Weiterbildung | 0.00 | | 1'000 | | 0.00 | |
| 3099.00 Übriger Personalaufwand | 360.00 | | 700 | | 442.10 | |
| 3100.00 Büromaterial | 681.40 | | 1'000 | | 885.80 | |
| 3101.00 Betriebs-, Verbrauchsmaterial | 4'941.10 | | 5'800 | | 5'396.20 | |
| 3110.00 Anschaffung Büromobiliar | 117.85 | | 1'000 | | 0.00 | |
| 3111.00 Anschaffung Maschinen, Geräte | 0.00 | | 2'500 | | 2'343.60 | |
| 3120.00 Ver- und Entsorgung | 950.05 | | 1'000 | | 1'259.80 | |
| 3130.00 Dienstleistungen Dritter | 6'380.50 | | 8'500 | | 5'789.10 | |
| 3150.00 Unterhalt Mobiliar | 0.00 | | 1'000 | | 0.00 | |
| 3153.00 Informatik-Unterhalt | 572.07 | | 1'000 | | 660.92 | |
| 3158.00 Unterhalt Software Lizenzen, Wartung | 0.00 | | 1'000 | | 0.00 | |
| 3160.00 Mieten | 31'671.45 | | 33'500 | | 31'452.10 | |
| 3161.00 Miete Kopiergeräte | 776.40 | | 2'000 | | 1'262.80 | |
| 3170.00 Reisekosten und Spesen | 248.95 | | 2'000 | | 414.75 | |
| 3181.00 Forderungsverluste | 71.20 | | 300 | | 81.10 | |
| 3611.00 Entschädigungen an Kanton | 3'373.10 | | 6'000 | | 6'248.00 | |
| 3612.00 Verwaltungsentschädigung EG | 18'000.00 | | 18'000 | | 18'000.00 | |
| 3910.02 Sozillasten | 54'239.00 | | 52'800 | | 49'062.00 | |
| 4210.00 Gebühren Zivilstandsamt | | 125'789.55 | | 125'000 | | 131'243.80 |
| 4612.00 Entschädigungen von Gemeinden | | 259'646.05 | | 279'300 | | 278'461.05 |
| 4910.00 Interne Verrechnung EG Bestattungsamt | | 9'200.00 | | 10'000 | | 7'700.00 |

Erfolgsrechnung

Stadt Mellingen
Buchungsperiode 2025

| Einwohnergemeinde | Rechnung 2025 | | Budget 2025 | | Rechnung 2024 | | |
|-------------------|--|-------------------|-------------------|------------------|----------------|-------------------|-------------------|
| | Aufwand | Ertrag | Aufwand | Ertrag | Aufwand | Ertrag | |
| 15 | Feuerwehr | 982'337.92 | 870'101.86 | 1'143'000 | 952'600 | 902'873.25 | 808'977.85 |
| 150 | Feuerwehr | 982'337.92 | 870'101.86 | 1'143'000 | 952'600 | 902'873.25 | 808'977.85 |
| 1500 | Feuerwehr | 334'269.61 | 222'033.55 | 375'400 | 185'000 | 304'593.15 | 210'697.75 |
| 3181.00 | Forderungsverluste | 3'056.50 | | 0 | | 3'912.70 | |
| 3181.09 | Eingang abgeschr. Forderungen (Aufwandminderung) | 1'206.95- | | 0 | | 1'228.70- | |
| 3612.00 | Entschädigung Regio Feuerwehr | 258'761.31 | | 302'000 | | 227'650.40 | |
| 3612.01 | Hydrantenentschädigung | 64'800.00 | | 64'500 | | 65'400.00 | |
| 3660.20 | Planmässige Abschreibung In- vestitionsbeiträge | 8'858.75 | | 8'900 | | 8'858.75 | |
| 4200.00 | Feuerwehrpflicht-Ersatzabgaben | | 222'033.55 | | 185'000 | | 210'697.75 |
| 1506 | Regionale Feuerwehrorganisa- tion | 648'068.31 | 648'068.31 | 767'600 | 767'600 | 598'280.10 | 598'280.10 |
| 3000.00 | Feuerwehrkommission | 2'390.00 | | 4'000 | | 3'560.00 | |
| 3010.00 | Löhne FW-Stab und Sold | 231'192.50 | | 216'600 | | 222'650.00 | |
| 3090.00 | Aus- und Weiterbildung | 14'501.00 | | 35'700 | | 18'739.00 | |
| 3099.00 | Übriger Personalaufwand | 6'959.50 | | 19'500 | | 6'797.90 | |
| 3100.00 | Büromaterial | 2'888.60 | | 5'500 | | 3'503.65 | |
| 3101.00 | Betriebs-, Verbrauchsmaterial | 19'110.72 | | 18'500 | | 16'498.04 | |
| 3111.00 | Anschaffung Maschinen, Geräte Fahrzeuge | 221'266.51 | | 315'300 | | 177'500.64 | |
| 3112.00 | Anschaffung Dienstkleider | 27'309.75 | | 19'500 | | 19'116.35 | |
| 3120.00 | Ver- und Entsorgung | 2'273.75 | | 2'500 | | 2'200.00 | |
| 3130.00 | Dienstleistungen Dritter | 14'530.90 | | 14'000 | | 16'127.93 | |
| 3134.00 | Sachversicherungsprämien | 8'691.60 | | 8'500 | | 8'471.65 | |
| 3144.00 | Unterhalt Hochbauten | 16'506.05 | | 17'300 | | 25'848.47 | |
| 3151.00 | Unterhalt Apparate, Maschinen, Geräte, Fahrzeuge, Werkzeuge | 26'897.53 | | 28'600 | | 28'639.22 | |
| 3170.00 | Reisekosten und Spesen | 14'523.85 | | 22'100 | | 14'769.95 | |
| 3300.40 | Planmässige Abschreibungen Sachanlagen | 15'449.30 | | 15'400 | | 15'449.30 | |

Erfolgsrechnung

Stadt Mellingen
Buchungsperiode 2025

| Einwohnergemeinde | Rechnung 2025 | | Budget 2025 | | Rechnung 2024 | |
|--|-------------------|------------------|----------------|----------------|-------------------|------------------|
| | Aufwand | Ertrag | Aufwand | Ertrag | Aufwand | Ertrag |
| 3611.00 Entschädigungen an Kanton (Alarmierung) | 10'238.75 | | 7'600 | | 8'316.00 | |
| 3612.00 Verwaltungsentschädigung EG | 11'800.00 | | 13'800 | | 8'400.00 | |
| 3910.02 Soziallasten | 1'538.00 | | 3'200 | | 1'692.00 | |
| 4260.00 Rückerstattungen Dritter | | 26'087.35 | | 15'000 | | 26'783.90 |
| 4270.00 Bussen | | 0.00 | | 100 | | 0.00 |
| 4611.00 Entschädigungen vom Kanton (Ausbildung, Kurse) | | 900.00 | | 2'500 | | 0.00 |
| 4612.00 Entschädigungen von Gemeinden | | 584'910.46 | | 690'900 | | 520'064.70 |
| 4631.00 Beiträge vom Kanton (AGV) | | 36'170.50 | | 59'100 | | 51'431.50 |
| 16 Verteidigung | 323'946.65 | 80'335.34 | 309'800 | 101'700 | 246'199.93 | 70'296.95 |
| 161 Militärische Verteidigung | 212'378.35 | 80'335.34 | 185'500 | 100'500 | 149'085.48 | 64'708.00 |
| 1610 Militärische Verteidigung | 212'378.35 | 80'335.34 | 185'500 | 100'500 | 149'085.48 | 64'708.00 |
| 3101.00 Betriebs-, Verbrauchsmaterial | 6'650.12 | | 6'000 | | 7'881.99 | |
| 3111.00 Anschaffung Apparate, Geräte Maschinen | 24'403.29 | | 16'000 | | 7'164.48 | |
| 3120.00 Ver- und Entsorgung | 27'309.95 | | 37'000 | | 40'506.05 | |
| 3130.00 Dienstleistungen Dritter | 5'033.61 | | 5'000 | | 4'729.90 | |
| 3134.00 Sachversicherungsprämien | 2'325.40 | | 3'600 | | 2'373.05 | |
| 3144.00 Unterhalt Hochbauten | 46'548.68 | | 20'000 | | 13'858.26 | |
| 3151.00 Unterhalt Apparate, Geräte, Maschinen, Werkzeuge | 0.00 | | 3'500 | | 629.45 | |
| 3612.00 Entschädigungen Regionale Schiessanlage Mühlescheer | 13'761.00 | | 13'800 | | 14'596.00 | |
| 3660.20 Planmässige Abschreibung In- vestitionsbeiträge | 26'716.30 | | 26'700 | | 26'716.30 | |
| 3910.03 Interne Verrechnung Werkdienst | 59'630.00 | | 53'900 | | 30'630.00 | |
| 4260.00 Rückerstattungen Dritter | | 17'623.44 | | 500 | | 312.00 |
| 4610.00 Entschädigungen vom Bund | | 62'711.90 | | 100'000 | | 64'396.00 |

Erfolgsrechnung

Stadt Mellingen
Buchungsperiode 2025

| Einwohnergemeinde | Rechnung 2025 | | Budget 2025 | | Rechnung 2024 | |
|--|----------------------|---------------------|-------------------|------------------|----------------------|---------------------|
| | Aufwand | Ertrag | Aufwand | Ertrag | Aufwand | Ertrag |
| 162 Zivile Verteidigung | 111'568.30 | | 124'300 | 1'200 | 97'114.45 | 5'588.95 |
| 1620 Zivilschutz | 111'568.30 | | 124'300 | 1'200 | 97'114.45 | 5'588.95 |
| 3120.00 Ver- und Entsorgung | 1'535.45 | | 500 | | 961.30 | |
| 3144.00 Unterhalt Hochbauten | 0.00 | | 1'000 | | 0.00 | |
| 3612.00 Entschädigung ZSO Aargau Ost (ab 2020) | 105'829.70 | | 118'000 | | 91'240.00 | |
| 3660.20 Planmässige Abschreibung In- vestitionsbeiträge | 4'203.15 | | 4'200 | | 4'203.15 | |
| 3910.03 Interne Verrechnung Werkdienst | 0.00 | | 600 | | 710.00 | |
| 4501.00 Entnahmen aus Fonds des FK Ersatzbeiträge SR-Bauten | | 0.00 | | 1'200 | | 5'588.95 |
| 2 BILDUNG | 13'710'029.09 | 5'227'310.72 | 13'483'900 | 5'183'800 | 13'039'901.72 | 5'253'378.75 |
| 21 Obligatorische Schule | 13'007'756.84 | 5'206'324.22 | 12'728'900 | 5'163'800 | 12'359'223.72 | 5'234'638.75 |
| 211 Eingangsstufe | 203'320.00 | | 213'000 | | 208'936.00 | |
| 2110 Kindergarten | 203'320.00 | | 213'000 | | 208'936.00 | |
| 3612.00 Schulgelder Eingangsstufe | 203'320.00 | | 213'000 | | 208'936.00 | |
| 212 Primarstufe | 5'195'445.00 | | 5'298'800 | | 4'974'973.80 | |
| 2120 Primarstufe | 5'195'445.00 | | 5'298'800 | | 4'974'973.80 | |
| 3612.00 Schulgelder Primarstufe | 3'221'366.50 | | 3'228'400 | | 3'028'032.00 | |
| 3631.00 Beiträge an den Kanton (LLA) Kontingent A (KG + Primar) | 1'974'078.50 | | 2'070'400 | | 1'946'941.80 | |
| 213 Oberstufe | 2'870'801.60 | | 2'806'800 | | 2'701'404.90 | |
| 2130 Oberstufe Sereal | 2'295'393.60 | | 2'211'200 | | 2'089'779.90 | |
| 3612.00 Schulgelder Sereal | 1'204'040.50 | | 1'125'300 | | 1'141'680.90 | |
| 3631.00 Beiträge an den Kanton (LLA) Kontingent B (OS) | 1'091'353.10 | | 1'085'900 | | 948'099.00 | |

Erfolgsrechnung

Stadt Mellingen
Buchungsperiode 2025

| Einwohnergemeinde | Rechnung 2025 | | Budget 2025 | | Rechnung 2024 | |
|---|---------------------|---------------------|------------------|------------------|---------------------|---------------------|
| | Aufwand | Ertrag | Aufwand | Ertrag | Aufwand | Ertrag |
| 2132 Oberstufe Bezirksschule | 575'408.00 | | 595'600 | | 611'625.00 | |
| 3612.00 Schulgelder Bezirksschule | 575'408.00 | | 595'600 | | 611'625.00 | |
| 214 Musikschulen | 236'822.08 | | 240'000 | | 216'184.82 | |
| 2140 Musikschulen | 236'822.08 | | 240'000 | | 216'184.82 | |
| 3612.00 Entschädigung an Musikschule (ersetzt Konto 2146.3612) | 236'822.08 | | 240'000 | | 216'184.82 | |
| 217 Schulliegenschaften | 4'492'803.56 | 5'205'864.22 | 4'128'800 | 5'123'800 | 4'218'005.40 | 5'196'788.75 |
| 2170 Schulliegenschaften | 4'492'803.56 | 5'205'864.22 | 4'128'800 | 5'123'800 | 4'218'005.40 | 5'196'788.75 |
| 3010.00 Löhne Betriebspersonal | 387'958.65 | | 390'900 | | 369'584.90 | |
| 3010.09 Erstattung Lohn Versicherungsleistungen | 6'443.55- | | 0 | | 6'152.45- | |
| 3090.00 Aus- und Weiterbildung | 18'945.00 | | 4'000 | | 3'627.60 | |
| 3099.00 Übriger Personalaufwand | 0.00 | | 100 | | 95.00 | |
| 3101.00 Betriebs-, Verbrauchsmaterial | 108'842.03 | | 99'000 | | 88'028.29 | |
| 3110.00 Anschaffung Mobiliar | 46'785.45 | | 45'200 | | 16'787.19 | |
| 3111.00 Anschaffung Maschinen, Geräte | 6'349.02 | | 6'000 | | 3'958.05 | |
| 3120.00 Ver- und Entsorgung | 511'916.45 | | 494'500 | | 543'333.20 | |
| 3130.00 Dienstleistungen Dritter | 26'060.55 | | 29'000 | | 21'803.50 | |
| 3130.01 Reinigung durch Dritte | 434'479.20 | | 473'000 | | 430'056.50 | |
| 3130.07 Abfallentsorgung Eigenleistungen | 18'400.00 | | 18'400 | | 18'400.00 | |
| 3134.00 Sachversicherungsprämien | 36'367.30 | | 45'100 | | 36'382.54 | |
| 3143.00 Unterhalt Tiefbauten | 25'211.05 | | 37'200 | | 10'576.80 | |
| 3144.00 Unterhalt Hochbauten | 460'162.73 | | 280'100 | | 463'428.86 | |
| 3144.01 Service- und Wartungsverträge | 152'707.51 | | 129'800 | | 135'801.62 | |
| 3151.00 Unterhalt Maschinen, Geräte | 11'161.47 | | 33'300 | | 13'759.40 | |
| 3160.01 Miete KG Neugrün | 131'825.15 | | 139'800 | | 153'505.25 | |
| 3170.00 Reisekosten und Spesen | 112.25 | | 4'500 | | 117.60 | |
| 3199.00 Übriger Betriebsaufwand | 29'937.95 | | 0 | | 0.00 | |
| 3300.10 Planmässige Abschreibungen Sachanlagen | 66'688.35 | | 66'700 | | 66'688.30 | |

Erfolgsrechnung

Stadt Mellingen
Buchungsperiode 2025

| Einwohnergemeinde | Rechnung 2025 | | Budget 2025 | | Rechnung 2024 | |
|--|-------------------|------------------|----------------|---------------|-------------------|------------------|
| | Aufwand | Ertrag | Aufwand | Ertrag | Aufwand | Ertrag |
| 3300.30 Planmässige Abschreibungen Tiefbau | 46'140.40 | | 33'300 | | 33'261.05 | |
| 3300.40 Planmässige Abschreibungen Hochbauten | 1'626'197.25 | | 1'626'200 | | 1'626'197.10 | |
| 3300.60 Planmässige Abschreibungen Mobilien | 70'147.70 | | 70'200 | | 86'214.10 | |
| 3301.30 Ausserplanmässige Abschreibungen Sachanlagen | 186'947.65 | | 0 | | 0.00 | |
| 3612.00 Entschäd. Schulraumverwaltung | 13'000.00 | | 13'000 | | 13'000.00 | |
| 3910.02 Sozillasten | 72'394.00 | | 72'700 | | 68'771.00 | |
| 3910.03 Interne Verrechnung Werkdienst | 10'510.00 | | 16'800 | | 20'780.00 | |
| 4260.00 Rückerstattungen Dritter | | 21'343.20 | | 16'000 | | 22'321.45 |
| 4470.00 Mieterträge | | 52'800.00 | | 52'800 | | 52'800.00 |
| 4472.00 Benützungsgebühren Schulräume | | 20'369.90 | | 15'000 | | 20'049.15 |
| 4612.00 Entschädigung von Schulverband Miete Schulanlagen | | 5'078'679.50 | | 4'995'000 | | 5'057'346.00 |
| 4930.00 Interne Verrechnung Heizkosten Hallenbad | | 32'671.62 | | 45'000 | | 44'272.15 |
| 219 Obligatorische Schule, übriges | 8'564.60 | 460.00 | 41'500 | 40'000 | 39'718.80 | 37'850.00 |
| 2191 Volksschule Sonstiges | 8'564.60 | 460.00 | 41'500 | 40'000 | 39'718.80 | 37'850.00 |
| 3102.00 Drucksachen, Publikationen | 6'742.20 | | 0 | | 0.00 | |
| 3130.00 Dienstleistungen Dritter | 0.00 | | 40'000 | | 37'950.00 | |
| 3637.00 Beiträge an private Haushalte Transportkosten | 1'822.40 | | 1'500 | | 1'768.80 | |
| 4250.00 Verkäufe | | 460.00 | | 0 | | 0.00 |
| 4631.00 Beiträge vom Kanton | | 0.00 | | 40'000 | | 37'850.00 |
| 22 Sonderschulen | 128'815.00 | 13'755.00 | 125'000 | 20'000 | 133'400.00 | 18'740.00 |
| 220 Sonderschulen | 128'815.00 | 13'755.00 | 125'000 | 20'000 | 133'400.00 | 18'740.00 |
| 2200 Sonderschulen | 128'815.00 | 13'755.00 | 125'000 | 20'000 | 133'400.00 | 18'740.00 |
| 3180.00 Wertberichtigungen auf Forderungen (Bildung Delkreder) | 0.00 | | 0 | | 1'200.00 | |

Erfolgsrechnung

Stadt Mellingen
Buchungsperiode 2025

| Einwohnergemeinde | Rechnung 2025 | | Budget 2025 | | Rechnung 2024 | |
|---|---------------------|---------------------|------------------|------------------|---------------------|---------------------|
| | Aufwand | Ertrag | Aufwand | Ertrag | Aufwand | Ertrag |
| 3180.09 Wertberichtigungen auf Forderungen (Senkung Delkredere) | 1'200.00- | | 0 | | 0.00 | |
| 3181.00 Forderungsverluste | 1'240.00 | | 0 | | 0.00 | |
| 3612.00 Schulgelder an Gemeinden und Gemeindeverbände | 36'910.00 | | 25'000 | | 31'060.00 | |
| 3614.00 Schulgelder an Sonderschulen | 91'865.00 | | 100'000 | | 101'140.00 | |
| 4260.00 Elternbeiträge | | 13'755.00 | | 20'000 | | 18'740.00 |
| 23 Berufliche Grundbildung | 573'457.25 | 7'231.50 | 630'000 | | 547'278.00 | |
| 230 Berufliche Grundbildung | 573'457.25 | 7'231.50 | 630'000 | | 547'278.00 | |
| 2300 Berufliche Grundbildung | 573'457.25 | 7'231.50 | 630'000 | | 547'278.00 | |
| 3631.00 Beiträge an kant. Schulen | 259'296.75 | | 350'000 | | 272'728.00 | |
| 3634.00 Beiträge an Berufsschulen | 314'160.50 | | 280'000 | | 274'550.00 | |
| 4631.00 Beiträge vom Kanton | | 7'231.50 | | 0 | | 0.00 |
| 3 KULTUR, SPORT UND FREIZEIT | 2'471'548.94 | 1'294'472.75 | 2'410'900 | 1'362'600 | 2'416'435.10 | 1'330'775.03 |
| 31 Kulturerbe | 57'581.30 | | 59'300 | | 142'627.15 | |
| 311 Museen und bildende Kunst | 57'581.30 | | 59'300 | | 142'627.15 | |
| 3110 Museen und bildende Kunst | | | | | 51'143.05 | |
| 3300.40 Planmässige Abschreibungen Hochbauten | 0.00 | | 0 | | 51'143.05 | |
| 3111 Museum Altstadt Mellingen | 57'581.30 | | 59'300 | | 91'484.10 | |
| 3000.00 Museumskommission | 3'240.00 | | 3'000 | | 2'250.00 | |
| 3010.00 Löhne Betriebspersonal | 22'231.15 | | 16'900 | | 19'200.75 | |
| 3101.00 Betriebs-, Verbrauchsmaterial | 1'792.00 | | 5'000 | | 1'604.10 | |
| 3110.00 Anschaffung Mobilien | 2'234.70 | | 0 | | 0.00 | |
| 3111.00 Maschinen, Geräte | 0.00 | | 1'000 | | 1'069.75 | |
| 3120.00 Ver- und Entsorgung | 0.00 | | 0 | | 7'755.70 | |
| 3130.00 Dienstleistungen Dritter | 14'510.00 | | 20'000 | | 30'777.00 | |

Erfolgsrechnung

Stadt Mellingen
Buchungsperiode 2025

| Einwohnergemeinde | Rechnung 2025 | | Budget 2025 | | Rechnung 2024 | |
|--|-------------------|------------------|----------------|---------------|-------------------|------------------|
| | Aufwand | Ertrag | Aufwand | Ertrag | Aufwand | Ertrag |
| 3134.00 Sachversicherungsprämien | 758.45 | | 1'800 | | 1'391.75 | |
| 3143.00 Unterhalt Tiefbauten | 0.00 | | 0 | | 7'796.75 | |
| 3144.00 Unterhalt Hochbauten | 0.00 | | 0 | | 16'336.30 | |
| 3170.00 Reisekosten und Spesen | 0.00 | | 0 | | 1'500.00 | |
| 3910.02 Soziallasten | 2'205.00 | | 1'600 | | 1'802.00 | |
| 3910.03 Interne Verrechnung Werkdienst | 610.00 | | 0 | | 0.00 | |
| 3920.00 Interne Verrechnung von Pacht, Mieten, Benützungskosten | 10'000.00 | | 10'000 | | 0.00 | |
| 32 Kultur, übrige | 195'552.15 | 43'180.55 | 171'300 | 22'500 | 188'983.05 | 22'720.00 |
| 321 Bibliotheken | 74'300.00 | | 74'300 | | 74'300.00 | |
| 3210 Bibliotheken | 74'300.00 | | 74'300 | | 74'300.00 | |
| 3636.00 Beitrag an Genossenschaft Bibliothek Mellingen | 74'300.00 | | 74'300 | | 74'300.00 | |
| 322 Konzert und Theater | 3'000.00 | | 3'000 | | 3'000.00 | |
| 3220 Konzert und Theater | 3'000.00 | | 3'000 | | 3'000.00 | |
| 3636.00 Beiträge an private Organisa- tionen ohne Erwerbszweck | 3'000.00 | | 3'000 | | 3'000.00 | |
| 329 Kultur, übriges | 118'252.15 | 43'180.55 | 94'000 | 22'500 | 111'683.05 | 22'720.00 |
| 3290 Kultur, übriges | 118'252.15 | 43'180.55 | 94'000 | 22'500 | 111'683.05 | 22'720.00 |
| 3000.00 Kommissionen | 810.00 | | 3'000 | | 810.00 | |
| 3000.01 Chronik-Kommission | 2'760.00 | | 4'000 | | 3'570.00 | |
| 3000.02 Foto-Archiv Team | 6'500.00 | | 1'500 | | 6'500.00 | |
| 3010.00 Löhne des Verwaltungs- und Betriebspersonals | 6'133.45 | | 7'300 | | 6'139.35 | |
| 3101.00 Betriebs-, Verbrauchsmaterial | 0.00 | | 0 | | 861.90 | |
| 3102.00 Drucksachen, Publikationen | 38'349.30 | | 30'000 | | 39'463.80 | |
| 3111.00 Geräte, Maschinen | 0.00 | | 0 | | 772.90 | |
| 3130.00 Dienstleistungen Dritter | 6'521.85 | | 2'500 | | 7'897.15 | |
| 3133.00 Foto-Archiv (Website) | 259.45 | | 700 | | 259.45 | |

Erfolgsrechnung

Stadt Mellingen
Buchungsperiode 2025

| Einwohnergemeinde | Rechnung 2025 | | Budget 2025 | | Rechnung 2024 | | |
|-------------------|---|---------------------|---------------------|------------------|------------------|---------------------|---------------------|
| | Aufwand | Ertrag | Aufwand | Ertrag | Aufwand | Ertrag | |
| 3160.00 | Miete Gerichtsstube im Torhaus | 18'900.00 | | 18'900 | | 18'900.00 | |
| 3170.00 | Reisekosten und Spesen | 5'050.30 | | 5'000 | | 5'232.50 | |
| 3502.00 | Einlagen in Legate und Stiftungen des FK | 8'972.15 | | 0 | | 0.00 | |
| 3636.00 | Beiträge an private Organisa- tionen ohne Erwerbszweck | 12'665.65 | | 10'500 | | 13'000.00 | |
| 3910.02 | Soziallasten | 780.00 | | 1'100 | | 576.00 | |
| 3910.03 | Interne Verrechnung Werkdienst | 10'550.00 | | 9'500 | | 7'700.00 | |
| 4260.00 | Rückerstattungen Dritter | | 1'020.00 | | 1'000 | | 2'260.00 |
| 4290.00 | Spenden für Städtlichronik | | 20'000.00 | | 20'000 | | 20'000.00 |
| 4489.00 | Übrige Erträge von gemieteten Liegenschaften (Gerichtsstube) | | 180.00 | | 1'500 | | 460.00 |
| 4636.00 | Beiträge von privaten Organi- sationen ohne Erwerbszweck | | 2'000.00 | | 0 | | 0.00 |
| 4830.00 | Ausserordentliche verschiedene Erträge | | 19'980.55 | | 0 | | 0.00 |
| 34 | Sport und Freizeit | 2'218'415.49 | 1'251'292.20 | 2'180'300 | 1'340'100 | 2'084'824.90 | 1'308'055.03 |
| 341 | Sport | 2'030'758.76 | 1'241'894.20 | 2'004'800 | 1'332'100 | 1'913'889.08 | 1'298'653.03 |
| 3410 | Sport | 1'098'372.22 | 309'507.66 | 982'000 | 309'300 | 924'713.26 | 309'477.21 |
| 3000.00 | Kommission | 960.00 | | 1'000 | | 1'100.00 | |
| 3101.00 | Betriebs-, Verbrauchsmaterial | 1'690.40 | | 11'000 | | 6'836.75 | |
| 3111.00 | Maschinen, Geräte und Fahr- zeuge | 40'640.05 | | 39'000 | | 0.00 | |
| 3120.00 | Ver- und Entsorgung | 21'000.20 | | 38'000 | | 37'492.20 | |
| 3130.00 | Dienstleistungen Dritter | 6'090.50 | | 38'000 | | 8'070.90 | |
| 3130.07 | Abfallentsorgung Eigenleistungen | 1'900.00 | | 1'900 | | 1'900.00 | |
| 3134.00 | Sachversicherungsprämien | 787.30 | | 1'000 | | 752.25 | |
| 3143.00 | Unterhalt Tiefbauten | 69'136.20 | | 25'000 | | 72'527.65 | |
| 3144.00 | Unterhalt Hochbauten | 3'089.70 | | 2'000 | | 8'632.75 | |
| 3144.01 | Unterhalt Hallenbad | 35'529.68 | | 76'500 | | 54'801.59 | |
| 3300.30 | Planmässige Abschreibungen Tiefbauten | 59'064.45 | | 54'500 | | 54'483.50 | |

Erfolgsrechnung

Stadt Mellingen
Buchungsperiode 2025

| Einwohnergemeinde | Rechnung 2025 | | Budget 2025 | | Rechnung 2024 | |
|--|-------------------|-------------------|------------------|------------------|-------------------|-------------------|
| | Aufwand | Ertrag | Aufwand | Ertrag | Aufwand | Ertrag |
| 3300.40 Planmässige Abschreibungen Hochbauten | 131'134.30 | | 131'100 | | 131'134.35 | |
| 3301.30 Ausserplanmässige Abschreibun- gen Sachanlagen | 272'220.55 | | 0 | | 0.00 | |
| 3636.00 Beiträge an private Organisa- tionen ohne Erwerbszweck | 500.00 | | 500 | | 500.00 | |
| 3636.01 Defizit Hallenbad | 386'958.89 | | 474'600 | | 458'261.32 | |
| 3910.03 Interne Verrechnung Werkdienst Sportplatz | 67'670.00 | | 87'900 | | 88'220.00 | |
| 4470.00 Liegenschaftserträge VV Miet-, Pacht-, Baurechtszinsen | | 309'507.66 | | 309'300 | | 309'477.21 |
| 3411 Hallenbad | 932'386.54 | 932'386.54 | 1'022'800 | 1'022'800 | 989'175.82 | 989'175.82 |
| 3000.00 Schwimmbadkommission | 0.00 | | 2'000 | | 0.00 | |
| 3010.00 Löhne Betriebspersonal | 356'342.60 | | 373'600 | | 339'673.60 | |
| 3010.09 Erstattung Lohn (Versicherungsleistungen) | 5'141.90- | | 0 | | 6'264.65- | |
| 3090.00 Aus- und Weiterbildung | 3'200.00 | | 6'200 | | 1'818.00 | |
| 3100.00 Büromaterial | 2'693.17 | | 1'500 | | 2'012.92 | |
| 3101.00 Betriebs-, Verbrauchsmaterial | 28'597.94 | | 26'800 | | 31'735.17 | |
| 3102.00 Drucksachen, Publikationen | 739.00 | | 1'000 | | 0.00 | |
| 3103.00 Fachliteratur, Zeitschriften | 0.00 | | 200 | | 329.00 | |
| 3109.00 Verkaufsartikel (Kasse) | 1'387.20 | | 2'400 | | 1'885.75 | |
| 3109.10 Kiosk | 7'824.71 | | 14'000 | | 9'086.01 | |
| 3110.00 Anschaffung Büromöbel und -geräte | 387.45 | | 2'000 | | 884.90 | |
| 3111.00 Anschaffung Maschinen + Geräte | 340.15 | | 5'000 | | 10'323.55 | |
| 3112.00 Anschaffung Dienstkleider | 0.00 | | 1'500 | | 0.00 | |
| 3120.00 Ver- und Entsorgung (Heizöl/Strom/Wasser/Abwasser) | 97'511.95 | | 119'000 | | 142'294.05 | |
| 3130.00 Dienstleistungen Dritter (Telefon/Internet/Porti/SumUp) | 6'987.59 | | 6'600 | | 5'653.74 | |
| 3130.01 Reinigung durch Dritte | 1'513.40 | | 2'500 | | 2'679.40 | |
| 3137.00 Steuern und Abgaben | 0.00 | | 200 | | 0.00 | |
| 3144.00 Unterhalt Hochbauten | 13'833.74 | | 6'200 | | 12'581.10 | |
| 3150.00 Unterhalt Büromobiliar | 0.00 | | 0 | | 2'457.50 | |

Erfolgsrechnung

Stadt Mellingen
Buchungsperiode 2025

| Einwohnergemeinde | Rechnung 2025 | | Budget 2025 | | Rechnung 2024 | |
|--|-------------------|-----------------|----------------|--------------|-------------------|-----------------|
| | Aufwand | Ertrag | Aufwand | Ertrag | Aufwand | Ertrag |
| 3151.00 Unterhalt Apparate, Maschinen, Geräte, Fahrzeuge, Werkzeuge | 11'189.28 | | 25'000 | | 13'901.61 | |
| 3169.00 Miete Hallenbad | 262'200.00 | | 262'200 | | 262'200.00 | |
| 3170.00 Übrige Verwaltung (Reisekosten+Spesen) | 0.00 | | 500 | | 0.00 | |
| 3199.00 Übriger Betriebsaufwand | 1'019.00 | | 500 | | 0.00 | |
| 3611.00 Amtl. Kontrollen / Messungen | 1'660.64 | | 1'500 | | 821.02 | |
| 3612.00 Verwaltungsentschädigung EG | 50'000.00 | | 50'000 | | 50'000.00 | |
| 3635.00 Beiträge an private Unterneh- mungen | 0.00 | | 1'000 | | 600.00 | |
| 3910.02 Soziallasten | 57'429.00 | | 56'700 | | 53'031.00 | |
| 3910.03 Interne Verrechnung Werkdienst | 0.00 | | 9'700 | | 7'200.00 | |
| 3930.00 Interne Verrechnung Heizkosten Hallenbad | 32'671.62 | | 45'000 | | 44'272.15 | |
| 4240.00 Eintritte Bad PSS 3.70% | | 230'882.95 | | 230'000 | | 247'230.85 |
| 4240.01 Einnahmen Vertragsgemeinden PSS ausgenommen | | 152'200.00 | | 173'000 | | 156'740.00 |
| 4240.02 Einnahmen Sauna PSS 3.70% | | 55'401.35 | | 80'000 | | 60'302.95 |
| 4240.03 Einnahmen Schwimmkurse PSS ausgenommen | | 90'311.60 | | 55'000 | | 47'403.40 |
| 4240.04 Vermietung Artikel, Kasten etc PSS 3.70% | | 721.40 | | 200 | | 805.80 |
| 4250.00 Verkaufsartikel (Kasse) PSS 2.10% | | 14'180.25 | | 7'000 | | 16'656.25 |
| 4290.00 Übrige Entgelte PSS 2.10% | | 0.00 | | 500 | | 250.00 |
| 4290.01 Einnahmen Werbung PSS 5.30% | | 1'730.10 | | 2'500 | | 1'525.25 |
| 4632.00 Defizitbeitrag GDE Mellingen | | 386'958.89 | | 474'600 | | 458'261.32 |
| 342 Freizeit | 187'656.73 | 9'398.00 | 175'500 | 8'000 | 170'935.82 | 9'402.00 |
| 3420 Freizeit | 187'656.73 | 9'398.00 | 175'500 | 8'000 | 170'935.82 | 9'402.00 |
| 3010.00 Löhne Betriebspersonal Waldhütte | 4'534.10 | | 4'100 | | 4'729.85 | |

Erfolgsrechnung

Stadt Mellingen
Buchungsperiode 2025

| Einwohnergemeinde | Rechnung 2025 | | Budget 2025 | | Rechnung 2024 | |
|---|---------------------|----------|------------------|--------|---------------------|----------|
| | Aufwand | Ertrag | Aufwand | Ertrag | Aufwand | Ertrag |
| 3101.00 Betriebs-, Verbrauchsmaterial Waldhütte | 702.65 | | 800 | | 2'100.90 | |
| 3120.00 Ver- und Entsorgung Waldhütte | 2'179.10 | | 2'000 | | 2'358.65 | |
| 3130.00 Dienstleistungen Dritter | 311.25 | | 0 | | 259.45 | |
| 3130.07 Abfallentsorgung Waldhütte Eigenleistungen | 100.00 | | 100 | | 100.00 | |
| 3143.00 Unterhalt Tiefbauten Parkanlagen | 41'880.70 | | 31'000 | | 29'434.90 | |
| 3144.00 Baulicher Unterhalt Waldhütte | 898.10 | | 1'000 | | 18'321.75 | |
| 3151.00 Unterhalt Apparate Waldhütte | 0.00 | | 1'000 | | 0.00 | |
| 3181.00 Forderungsverluste | 140.00 | | 0 | | 0.00 | |
| 3636.01 Gassenfest | 0.00 | | 0 | | 45.80 | |
| 3910.02 Soziallasten | 893.00 | | 800 | | 906.00 | |
| 3910.03 Interne Verrechnung Werkdienst | 136'017.83 | | 134'700 | | 112'678.52 | |
| 4240.00 Benützungsgebühren Waldhütte | | 9'398.00 | | 8'000 | | 9'402.00 |
| 4 GESUNDHEIT | 1'880'569.89 | | 1'445'600 | | 1'575'215.63 | |
| 41 Spitäler, Kranken- und Pflege- heime | 1'024'045.95 | | 647'100 | | 764'038.05 | |
| 412 Kranken-, Alters- und Pflege- heime | 1'024'045.95 | | 647'100 | | 764'038.05 | |
| 4120 Kranken-, Alters- und Pflege- heime | 1'024'045.95 | | 647'100 | | 764'038.05 | |
| 3631.00 Beiträge an Kanton Pflegefiananzierung (stationär) | 948'835.75 | | 590'000 | | 706'916.25 | |
| 3635.00 Beiträge an private Unterneh- mungen | 18'088.40 | | 0 | | 0.00 | |
| 3660.40 Planmässige Abschreibung In- vestitionsbeiträge | 57'121.80 | | 57'100 | | 57'121.80 | |

Erfolgsrechnung

Stadt Mellingen
Buchungsperiode 2025

| Einwohnergemeinde | Rechnung 2025 | | Budget 2025 | | Rechnung 2024 | |
|-------------------|--|-------------------|----------------|--------|-------------------|--------|
| | Aufwand | Ertrag | Aufwand | Ertrag | Aufwand | Ertrag |
| 42 | Ambulante Krankenpflege | 829'959.95 | 774'200 | | 782'442.50 | |
| 421 | Ambulante Krankenpflege | 829'959.95 | 774'200 | | 782'442.50 | |
| 4210 | Ambulante Krankenpflege | 829'959.95 | 774'200 | | 782'442.50 | |
| 3161.00 | Miete Mütter-und Väterberatung | 1'200.00 | 1'200 | | 1'200.00 | |
| 3612.00 | Entschädigung Mütter- und Väterberatung | 42'110.00 | 41'600 | | 40'318.00 | |
| 3631.00 | Beiträge an den Kanton Pflegefinanzierung (ambulant) | 204'872.80 | 120'000 | | 146'913.20 | |
| 3636.00 | Beiträge an Spitex, Kinder-spitex, Onkologie | 580'337.15 | 610'000 | | 592'571.30 | |
| 3636.02 | Beiträge an private Organisationen ohne Erwerbszweck | 1'440.00 | 1'400 | | 1'440.00 | |
| 43 | Gesundheitsprävention | 26'563.99 | 24'300 | | 28'735.08 | |
| 433 | Schulgesundheitsdienst | 24'723.99 | 22'000 | | 26'855.08 | |
| 4330 | Schulgesundheitsdienst | 24'723.99 | 22'000 | | 26'855.08 | |
| 3136.00 | Kontrolluntersuche Zahnarzt | 21'807.65 | 19'000 | | 23'424.00 | |
| 3136.01 | Ärztliche Austrittsuntersuchg. | 2'916.34 | 3'000 | | 3'431.08 | |
| 434 | Lebensmittelkontrolle | 1'840.00 | 2'300 | | 1'880.00 | |
| 4340 | Lebensmittelkontrolle | 1'840.00 | 2'300 | | 1'880.00 | |
| 3010.00 | Löhne Betriebspersonal | 1'740.00 | 0 | | 1'780.00 | |
| 3101.00 | Betriebs-, Verbrauchsmaterial | 0.00 | 300 | | 0.00 | |
| 3130.00 | Dienstleistungen Dritter | 100.00 | 2'000 | | 100.00 | |

Erfolgsrechnung

Stadt Mellingen
Buchungsperiode 2025

| Einwohnergemeinde | Rechnung 2025 | | Budget 2025 | | Rechnung 2024 | | |
|-------------------|--|---------------------|---------------------|------------------|------------------|---------------------|---------------------|
| | Aufwand | Ertrag | Aufwand | Ertrag | Aufwand | Ertrag | |
| 5 | SOZIALE SICHERHEIT | 5'254'091.85 | 1'422'062.61 | 4'945'100 | 1'302'300 | 4'682'511.05 | 1'146'767.34 |
| 53 | Alter + Hinterlassene | 104'450.19 | 7'855.10 | 68'800 | 4'000 | 53'397.78 | 3'938.95 |
| 531 | Alters- und Hinterlassenenversicherung AHV | 65'785.10 | | 32'800 | | 32'766.00 | |
| 5310 | Alters- und Hinterlassenenversicherung AHV | 65'785.10 | | 32'800 | | 32'766.00 | |
| 3010.00 | Löhne des Verwaltungspersonal | 54'960.10 | | 27'500 | | 27'500.00 | |
| 3910.02 | Soziallasten | 10'825.00 | | 5'300 | | 5'266.00 | |
| 535 | Leistungen an das Alter | 38'665.09 | 7'855.10 | 36'000 | 4'000 | 20'631.78 | 3'938.95 |
| 5350 | Leistungen an das Alter | 38'665.09 | 7'855.10 | 36'000 | 4'000 | 20'631.78 | 3'938.95 |
| 3000.00 | Kommission für Altersfragen | 1'690.00 | | 4'000 | | 2'330.00 | |
| 3130.00 | Dienstleistungen Dritter | 0.00 | | 6'000 | | 0.00 | |
| 3171.00 | Seniorenausflug | 36'895.09 | | 26'000 | | 18'221.78 | |
| 3636.00 | Beiträge an private Organisationen ohne Erwerbszweck | 80.00 | | 0 | | 80.00 | |
| 4260.00 | Rückerstattungen Dritter | | 7'855.10 | | 4'000 | | 3'938.95 |
| 54 | Familie und Jugend | 1'326'787.33 | 322'010.05 | 1'150'400 | 168'300 | 1'180'459.47 | 144'086.41 |
| 543 | Alimentenbevorschussung und -inkasso | 130'595.00 | 88'952.85 | 145'000 | 60'000 | 143'632.55 | 68'950.41 |
| 5430 | Alimentenbevorschussung und -inkasso | 130'595.00 | 88'952.85 | 145'000 | 60'000 | 143'632.55 | 68'950.41 |
| 3130.00 | Dienstleistungen Dritter | 17'454.85 | | 25'000 | | 23'143.05 | |
| 3637.00 | Alimentenbevorschussung | 113'140.15 | | 120'000 | | 120'489.50 | |
| 4260.00 | Rückerstattungen Alimente | | 88'952.85 | | 60'000 | | 68'950.41 |

Erfolgsrechnung

Stadt Mellingen
Buchungsperiode 2025

| Einwohnergemeinde | Rechnung 2025 | | Budget 2025 | | Rechnung 2024 | |
|---|-------------------|-------------------|----------------|----------------|-------------------|------------------|
| | Aufwand | Ertrag | Aufwand | Ertrag | Aufwand | Ertrag |
| 544 Jugendschutz | 586'213.04 | 200'268.20 | 404'200 | 108'300 | 363'790.80 | 75'136.00 |
| 5440 Jugendschutz | 296'278.74 | 81'492.00 | 299'200 | 93'300 | 209'645.60 | 48'581.00 |
| 3000.00 Kommission | 950.00 | | 2'000 | | 1'350.00 | |
| 3010.00 Löhne Jugendarbeit | 182'318.30 | | 171'500 | | 140'094.55 | |
| 3010.09 Erstattung Lohn (Versicherungsleistungen) | 11'537.65- | | 0 | | 8'619.85- | |
| 3090.00 Aus- und Weiterbildung | 7'300.00 | | 11'000 | | 0.00 | |
| 3100.00 Büromaterial | 314.28 | | 1'500 | | 0.00 | |
| 3101.00 Betriebs-, Verbrauchsmaterial | 735.65 | | 500 | | 274.90 | |
| 3102.00 Drucksachen, Publikationen | 0.00 | | 2'200 | | 1'790.20 | |
| 3103.00 Elternbriefe Pro Juventute | 550.00 | | 500 | | 275.00 | |
| 3110.00 Büromöbel und -geräte | 11'940.75 | | 13'100 | | 15'835.15 | |
| 3111.00 Anschaffung Geräte, Fahrzeuge | 12'650.30 | | 2'000 | | 485.70 | |
| 3113.00 Hardware | 3'108.45 | | 4'500 | | 0.00 | |
| 3120.00 Ver- und Entsorgung | 409.15 | | 7'500 | | 929.80 | |
| 3130.00 Dienstleistungen Dritter | 20'423.36 | | 21'500 | | 9'077.75 | |
| 3160.00 Miete Jugendbüro | 33'313.95 | | 24'000 | | 21'955.00 | |
| 3161.00 Miete Kopiergeräte | 1'160.70 | | 1'500 | | 943.10 | |
| 3170.00 Reisekosten und Spesen | 971.50 | | 3'500 | | 445.30 | |
| 3910.02 Soziallasten | 31'670.00 | | 32'400 | | 24'809.00 | |
| 4260.00 Rückerstattungen Dritter | | 0.00 | | 5'000 | | 0.00 |
| 4632.00 Beiträge von Gemeinden | | 81'492.00 | | 88'300 | | 48'581.00 |
| 5441 Kinder- und Jugendheime | 289'934.30 | 118'776.20 | 105'000 | 15'000 | 154'145.20 | 26'555.00 |
| 3636.00 Beiträge an private Organisa- tionen ohne Erwerbszweck | 289'934.30 | | 105'000 | | 154'145.20 | |
| 4260.00 Rückerstattungen Dritter | | 118'776.20 | | 15'000 | | 26'555.00 |
| 545 Leistungen an Familien | 609'979.29 | 32'789.00 | 601'200 | | 673'036.12 | |
| 5450 Leistungen an Familien | 499'110.11 | 32'789.00 | 580'200 | | 650'935.12 | |
| 3130.00 Dienstleistungen Dritter | 34'217.30 | | 2'200 | | 1'887.05 | |
| 3134.00 Sachversicherungsprämien | 50.55 | | 100 | | 43.74 | |
| 3612.00 Entschädigungen JFB SH (Schweizer/Ausländer) | 464'842.26 | | 442'900 | | 478'628.00 | |

Erfolgsrechnung

Stadt Mellingen
Buchungsperiode 2025

| Einwohnergemeinde | Rechnung 2025 | | Budget 2025 | | Rechnung 2024 | |
|---|---------------------|---------------------|------------------|------------------|---------------------|-------------------|
| | Aufwand | Ertrag | Aufwand | Ertrag | Aufwand | Ertrag |
| 3637.00 Elternschaftsbeihilfe (ab 2025 in DS 5453) | 0.00 | | 5'000 | | 4'849.30 | |
| 3637.01 Beiträge an Kinderbetreuung (fam,-u.schulergänz. KiBeG) | 0.00 | | 130'000 | | 165'527.03 | |
| 4631.00 Beiträge vom Kanton (SPG) | | 32'789.00 | | 0 | | 0.00 |
| 5451 Kinderkrippen und Kinderhorte | 110'869.18 | | 21'000 | | 22'101.00 | |
| 3180.09 Wertberichtigungen auf Forde- rungen (Senkung Delkredere) | 0.00 | | 0 | | 8'100.00- | |
| 3636.00 Beiträge an private Organisa- tionen ohne Erwerbszweck | 19'770.45 | | 21'000 | | 30'201.00 | |
| 3637.01 Beiträge an Kinderbetreuung (fam- u. schulergänz. KiBeG) | 91'098.73 | | 0 | | 0.00 | |
| 57 Sozialhilfe und Asylwesen | 3'822'854.33 | 1'092'197.46 | 3'725'900 | 1'130'000 | 3'448'653.80 | 998'741.98 |
| 572 Wirtschaftliche Hilfe | 1'398'530.92 | 596'210.81 | 1'212'000 | 600'000 | 1'252'467.40 | 502'189.88 |
| 5720 Gesetzliche wirtschaftliche Hilfe | 1'398'530.92 | 596'210.81 | 1'212'000 | 600'000 | 1'252'467.40 | 502'189.88 |
| 3631.00 Beiträge an Kanton (Pooling kostenintensiver Einzelfälle) | 14'294.00 | | 12'000 | | 14'193.00 | |
| 3637.00 Materielle Hilfe CH/Ausländer | 1'384'236.92 | | 1'200'000 | | 1'238'274.40 | |
| 4260.00 Rückerstattungen mat. Hilfe CH/Ausländer | | 596'210.61 | | 600'000 | | 431'897.88 |
| 4631.00 Beiträge vom Kanton (Pooling kostenintensiver Einzelfälle) | | 0.20 | | 0 | | 70'292.00 |
| 573 Asylwesen | 537'042.81 | 495'986.65 | 741'000 | 530'000 | 600'967.75 | 496'552.10 |
| 5730 Asylwesen | 537'042.81 | 495'986.65 | 741'000 | 530'000 | 600'967.75 | 496'552.10 |
| 3110.00 Mobiliar | 0.00 | | 5'000 | | 0.00 | |
| 3130.00 Dienstleistungen Dritter | 318'198.30 | | 410'000 | | 288'862.15 | |
| 3160.00 Miete/NK+Unterbring.Private"S" | 101'515.21 | | 126'000 | | 122'161.85 | |
| 3637.00 Materielle Hilfe Asylsuchende/ anerkannte Flüchtlinge | 117'329.30 | | 200'000 | | 189'943.75 | |

Erfolgsrechnung

Stadt Mellingen
Buchungsperiode 2025

| Einwohnergemeinde | Rechnung 2025 | | Budget 2025 | | Rechnung 2024 | |
|---|---------------------|-------------------|------------------|----------------|---------------------|-------------------|
| | Aufwand | Ertrag | Aufwand | Ertrag | Aufwand | Ertrag |
| 4260.00 Rückerstattungen mat. Hilfe Asylsuchende/Flüchtlinge | | 96'728.70 | | 170'000 | | 136'794.15 |
| 4610.00 Entschädigungen vom Bund | | 399'257.95 | | 360'000 | | 359'757.95 |
| 579 Fürsorge, übriges | 1'887'280.60 | | 1'772'900 | | 1'595'218.65 | |
| 5790 Fürsorge, übriges | 1'887'280.60 | | 1'772'900 | | 1'595'218.65 | |
| 3130.00 Dienstleistungen Dritter | 700.00 | | 700 | | 700.00 | |
| 3631.00 Restkosten Sonderschule, Heime und Werkstätten (BetreuungsG) | 1'673'551.00 | | 1'618'000 | | 1'544'761.20 | |
| 3636.00 Beratungszentrum Baden BZB+ | 20'169.00 | | 20'200 | | 16'980.00 | |
| 3637.00 Beiträge an private Haushalte | 3'360.00 | | 4'000 | | 3'673.00 | |
| 3637.01 Verlustscheine Krankenkassen | 189'500.60 | | 130'000 | | 29'104.45 | |
| 6 VERKEHR UND NACHRICHTENÜBER- MITTLUNG | 1'337'303.40 | 114'276.27 | 1'188'000 | 115'800 | 1'139'718.32 | 128'022.47 |
| 61 Strassenverkehr | 1'296'662.00 | 114'276.27 | 1'146'300 | 115'800 | 1'110'129.72 | 128'022.47 |
| 613 Kantonsstrassen, übrige | 258'129.90 | | 260'400 | | 271'428.75 | |
| 6130 Kantonsstrassen, übrige | 258'129.90 | | 260'400 | | 271'428.75 | |
| 3000.00 Begleitgruppe Bahnhofstrasse | 1'660.00 | | 0 | | 2'700.00 | |
| 3300.10 Planmässige Abschreibungen Strassen/Verkehrswege | 4'592.20 | | 3'400 | | 0.00 | |
| 3612.00 Entschäd. Strassenentwässerung | 32'430.00 | | 32'400 | | 32'430.00 | |
| 3631.00 Unterhaltsbeiträge an Kanton Kantonsbeitrag/Dekret | 1'606.80 | | 10'000 | | 19'405.20 | |
| 3660.10 Planmässige Abschreibung In- vestitionsbeiträge | 217'840.90 | | 214'600 | | 216'893.55 | |
| 615 Gemeindestrassen | 1'038'532.10 | 114'276.27 | 885'900 | 115'800 | 838'700.97 | 128'022.47 |
| 6150 Gemeindestrassen | 1'038'532.10 | 114'276.27 | 885'900 | 115'800 | 838'700.97 | 128'022.47 |
| 3101.00 Betriebs-, Verbrauchsmaterial | 0.00 | | 2'000 | | 621.15 | |
| 3120.00 Ver- und Entsorgung | 39'716.10 | | 41'500 | | 49'384.00 | |

Erfolgsrechnung

Stadt Mellingen
Buchungsperiode 2025

| Einwohnergemeinde | Rechnung 2025 | | Budget 2025 | | Rechnung 2024 | |
|---|------------------|-----------|---------------|--------|------------------|-----------|
| | Aufwand | Ertrag | Aufwand | Ertrag | Aufwand | Ertrag |
| 3130.00 Dienstleistungen Dritter | 19'008.16 | | 5'000 | | 26'877.95 | |
| 3132.00 Honorare Fachexperten | 107'513.20 | | 75'500 | | 23'617.60 | |
| 3134.00 Sachversicherungsprämien | 3'403.30 | | 4'000 | | 1'237.80 | |
| 3141.01 Unterhalt Strassen / Verkehrswege | 289'590.20 | | 168'500 | | 159'856.30 | |
| 3141.02 Unterhalt Strassenbeleuchtung | 40'505.79 | | 50'000 | | 75'770.92 | |
| 3141.03 Schneeräumung, Strassenreinigung | 88'865.35 | | 96'000 | | 100'623.20 | |
| 3144.00 Unterhalt Hochbauten | 0.00 | | 2'000 | | 1'000.00 | |
| 3151.00 Unterhalt Parkuhren | 4'923.50 | | 5'000 | | 2'595.45 | |
| 3300.10 Planmässige Abschreibungen Strassen/Verkehrswege | 334'126.40 | | 304'400 | | 268'071.60 | |
| 3511.00 Einlagen in Fonds Ersatzabgabe für Parkplatzbauten | 0.00 | | 0 | | 9'000.00 | |
| 3612.00 Entschäd. Strassenentwässerung | 48'645.00 | | 48'500 | | 48'645.00 | |
| 3612.04 Int. Verrechnung Werkdienst Pikettdienst | 7'445.10 | | 5'500 | | 0.00 | |
| 3910.03 Interne Verrechnung Werkdienst | 54'790.00 | | 78'000 | | 71'400.00 | |
| 4120.00 Konzessionen | | 2'017.65 | | 0 | | 0.00 |
| 4200.00 Ersatzabgaben Parkplatzbauten | | 0.00 | | 0 | | 9'000.00 |
| 4240.00 Parkplatzgebühren | | 73'764.12 | | 78'000 | | 80'387.02 |
| 4260.00 Rückerstattungen Dritter | | 691.10 | | 2'000 | | 4'832.05 |
| 4631.00 Beiträge vom Kanton an Strassenbeleuchtung | | 19'000.00 | | 22'000 | | 20'000.00 |
| 4632.00 Beiträge von Gemeinden und Gemeindeverbänden | | 5'000.00 | | 0 | | 0.00 |
| 4660.10 Planmässige Auflösung passivierter Investitionsbeiträge | | 13'803.40 | | 13'800 | | 13'803.40 |
| 62 Öffentlicher Verkehr | 40'641.40 | | 41'700 | | 29'588.60 | |
| 621 Bahninfrastruktur | 40'641.40 | | 41'700 | | 29'588.60 | |
| 6210 Bahninfrastruktur | 40'641.40 | | 41'700 | | 29'588.60 | |
| 3144.00 Unterhalt Hochbauten Betrieb WC Bahnhof Heitersberg | 15'072.90 | | 16'000 | | 4'020.10 | |

Erfolgsrechnung

Stadt Mellingen
Buchungsperiode 2025

| Einwohnergemeinde | Rechnung 2025 | | Budget 2025 | | Rechnung 2024 | |
|--|---------------------|---------------------|------------------|------------------|---------------------|---------------------|
| | Aufwand | Ertrag | Aufwand | Ertrag | Aufwand | Ertrag |
| 3300.30 Planmässige Abschreibungen Tiefbauten | 25'568.50 | | 25'600 | | 25'568.50 | |
| 3910.03 Interne Verrechnung Werkdienst | 0.00 | | 100 | | 0.00 | |
| 7 UMWELTSCHUTZ UND RAUMORDNUNG | 2'492'113.44 | 2'150'948.30 | 3'901'300 | 3'595'900 | 3'335'482.45 | 2'955'471.49 |
| 71 Wasserversorgung | 912'035.93 | 912'035.93 | 970'200 | 970'200 | 785'660.95 | 785'660.95 |
| 710 Wasserversorgung | 912'035.93 | 912'035.93 | 970'200 | 970'200 | 785'660.95 | 785'660.95 |
| 7101 Wasserwerk [Gemeindebetrieb] | 912'035.93 | 912'035.93 | 970'200 | 970'200 | 785'660.95 | 785'660.95 |
| 3000.00 Kommission | 1'327.90 | | 1'700 | | 1'568.00 | |
| 3010.00 Löhne Betriebspersonal | 0.00 | | 94'400 | | 0.00 | |
| 3090.00 Aus- und Weiterbildung | 540.90 | | 3'000 | | 0.00 | |
| 3099.00 Übriger Personalaufwand | 710.00 | | 200 | | 101.75 | |
| 3101.00 Betriebs-, Verbrauchsmaterial | 8'340.63 | | 200 | | 701.95 | |
| 3101.01 Wasserankauf | 45'831.05 | | 110'000 | | 46'720.73 | |
| 3111.00 Anschaffung Apparate, Geräte Maschinen | 17'877.95 | | 25'000 | | 21'209.31 | |
| 3120.00 Ver- und Entsorgung | 47'873.88 | | 35'000 | | 45'247.07 | |
| 3130.00 Dienstleistungen Dritter | 56'371.96 | | 27'000 | | 26'716.10 | |
| 3132.00 Honorare Fachexperten | 21'240.65 | | 50'000 | | 36'364.80 | |
| 3134.00 Sachversicherungsprämien | 2'950.35 | | 3'300 | | 2'801.55 | |
| 3137.00 Steuern und Abgaben | 235.00 | | 300 | | 235.00 | |
| 3143.00 Unterhalt Tiefbauten | 134'407.00 | | 198'000 | | 94'882.12 | |
| 3144.00 Unterhalt Hochbauten | 26'570.25 | | 28'000 | | 713.50 | |
| 3151.00 Unterhalt Apparate, Geräte, Maschinen | 89'464.52 | | 72'000 | | 80'804.94 | |
| 3181.00 Forderungsverluste | 75.89 | | 0 | | 0.05 | |
| 3192.00 Grundwasserkonzession | 31'552.45 | | 30'000 | | 19'161.65 | |
| 3199.00 MWST Vorsteuerminderung | 5'511.85 | | 5'000 | | 4'844.25 | |
| 3300.31 Planmässige Abschreibungen Tiefbauten s.f. Gde-Betriebe | 212'669.70 | | 218'400 | | 181'269.00 | |
| 3612.00 Verwaltungsentschädigung EG | 30'000.00 | | 30'000 | | 30'000.00 | |
| 3612.02 Soziallasten | 0.00 | | 18'900 | | 0.00 | |

Erfolgsrechnung

Stadt Mellingen
Buchungsperiode 2025

| Einwohnergemeinde | Rechnung 2025 | | Budget 2025 | | Rechnung 2024 | |
|--|---------------------|---------------------|------------------|------------------|---------------------|---------------------|
| | Aufwand | Ertrag | Aufwand | Ertrag | Aufwand | Ertrag |
| 3612.03 Entschädigungen an EG Interne Verrechnung Werkdienst | 163'850.00 | | 6'600 | | 42'480.00 | |
| 3612.04 Int. Verrechnung Werkdienst Pikettdienst | 7'300.00 | | 5'400 | | 5'100.00 | |
| 3634.01 Beitrag Wasser 2035 öffentliche Anstalt | 6'334.00 | | 6'800 | | 6'176.00 | |
| 3636.00 Beiträge an private Organisa- tionen ohne Erwerbszweck | 1'000.00 | | 1'000 | | 1'000.00 | |
| 4240.01 Wasserbezug Abonnenten ab 01.04.2021 RWB | | 560'984.24 | | 550'000 | | 518'653.35 |
| 4240.02 Grundgebühren (Zählermiete) ab 01.04.2021 RWB | | 80'722.27 | | 80'000 | | 80'896.25 |
| 4240.03 Direkte Wasserbezüge,Bauwasser (Einmalfakturen) | | 1'762.60 | | 2'000 | | 39.60 |
| 4240.05 Wasserverkauf an Tägerig | | 105.55 | | 4'000 | | 3'022.65 |
| 4240.06 Wasserverkauf an Wohlenschwil | | 475.00 | | 0 | | 0.00 |
| 4260.00 Rückerstattungen Dritter | | 21'567.60 | | 20'000 | | 16'358.45 |
| 4409.01 Verpflichtungsverzinsung EG | | 3'100.00 | | 0 | | 1'800.00 |
| 4612.00 Hydrantenentschädigung | | 64'800.00 | | 64'500 | | 65'400.00 |
| 4631.00 Beiträge AGV Löschfonds | | 23'200.00 | | 26'000 | | 27'500.00 |
| 4660.71 Planmässige Auflösung passi- vierter Investitionsbeiträge | | 80'754.10 | | 80'800 | | 71'990.65 |
| 9010.00 Ertragsüberschuss | 0.00 | | 0 | | 137'563.18 | |
| 9011.00 Aufwandüberschuss | | 74'564.57 | | 142'900 | | 0.00 |
| 72 Abwasserbeseitigung | 1'617'183.30 | 1'617'183.30 | 1'952'800 | 1'952'800 | 1'523'837.74 | 1'523'837.74 |
| 720 Abwasserbeseitigung | 1'617'183.30 | 1'617'183.30 | 1'952'800 | 1'952'800 | 1'523'837.74 | 1'523'837.74 |
| 7201 Abwasserbeseitigung [Gemeinde- betrieb] | 1'617'183.30 | 1'617'183.30 | 1'952'800 | 1'952'800 | 1'523'837.74 | 1'523'837.74 |
| 3120.00 Ver- und Entsorgung | 4'208.33 | | 7'500 | | 7'293.01 | |
| 3130.00 Dienstleistungen Dritter | 17'716.37 | | 10'000 | | 19'178.15 | |
| 3132.00 Honorare Fachexperten | 38'575.20 | | 180'000 | | 75'913.20 | |
| 3134.00 Sachversicherungsprämien | 1'212.30 | | 1'400 | | 1'244.50 | |
| 3137.00 Steuern und Abgaben | 325.00 | | 300 | | 325.00 | |

Erfolgsrechnung

Stadt Mellingen
Buchungsperiode 2025

| Einwohnergemeinde | Rechnung 2025 | | Budget 2025 | | Rechnung 2024 | |
|-------------------|--|-------------------|-------------------|----------------|----------------|-------------------|
| | Aufwand | Ertrag | Aufwand | Ertrag | Aufwand | Ertrag |
| 3143.00 | Unterhalt Tiefbauten | 120'387.22 | | 324'200 | | 176'250.43 |
| 3181.00 | Forderungsverluste | 36.58 | | 0 | | 0.00 |
| 3300.31 | Planmässige Abschreibungen Tiefbauten s.f. Gde-Betriebe | 298'440.55 | | 280'800 | | 262'366.30 |
| 3612.00 | Verwaltungsentschädigung EG | 27'000.00 | | 27'000 | | 27'000.00 |
| 3612.01 | Betriebsbeitrag Abwasser- verband | 958'800.00 | | 958'800 | | 816'000.00 |
| 3612.02 | Abgabe Mikroverunreinigung | 67'186.00 | | 68'300 | | 52'331.40 |
| 3612.03 | Entschädigungen an EG Interne Verrechnung Werkdienst | 22'560.00 | | 35'700 | | 32'500.00 |
| 3612.04 | Int. Verrechnung Werkdienst Pikettdienst | 7'300.00 | | 5'400 | | 0.00 |
| 3660.21 | Planmässige Abschreibung In- vestitionsbeiträge | 53'435.75 | | 53'400 | | 53'435.75 |
| 4240.00 | Benützungsgebühren ab 01.04.2021 RWB | | 762'079.84 | | 730'000 | 699'821.25 |
| 4240.03 | Direktbezüge Abwasser (Einmalfakturen) | | 316.50 | | 0 | 54.00 |
| 4260.00 | Rückerstattungen Dritter | | 2'500.00 | | 3'000 | 4'217.00 |
| 4409.01 | Verpflichtungsverzinsung EG | | 29'200.00 | | 27'900 | 29'700.00 |
| 4612.00 | Entschädigung EG Strassenentwässerung | | 75'000.00 | | 75'000 | 75'000.00 |
| 4660.71 | Planmässige Auflösung passi- vierter Investitionsbeiträge | | 249'168.20 | | 249'200 | 221'150.30 |
| 9011.00 | Aufwandüberschuss | | 498'918.76 | | 867'700 | 493'895.19 |
| 73 | Abfallwirtschaft | 609'319.07 | 605'143.07 | 618'200 | 613'900 | 609'959.60 |
| 730 | Abfallwirtschaft | 609'319.07 | 605'143.07 | 618'200 | 613'900 | 609'959.60 |
| 7300 | Abfallwirtschaft | 6'626.00 | 2'450.00 | 6'800 | 2'500 | 6'493.85 |
| 3631.00 | Beiträge an Kanton Tierkörperbeseitigung | 1'642.40 | | 2'000 | | 1'573.45 |
| 3632.00 | Tierkadaversammelstelle Baden | 4'983.60 | | 4'800 | | 4'920.40 |
| 4240.00 | Benützungsgeb., Dienstleistg. Tierkörperbeseitigung | | 2'450.00 | | 2'500 | 2'450.00 |

Erfolgsrechnung

Stadt Mellingen
Buchungsperiode 2025

| Einwohnergemeinde | Rechnung 2025 | | Budget 2025 | | Rechnung 2024 | |
|---|-------------------|-------------------|----------------|----------------|-------------------|-------------------|
| | Aufwand | Ertrag | Aufwand | Ertrag | Aufwand | Ertrag |
| 7301 Abfallwirtschaft [Gemeindebetrieb] | 602'693.07 | 602'693.07 | 611'400 | 611'400 | 603'465.75 | 603'465.75 |
| 3101.00 Betriebs-, Verbrauchsmaterial | 32'464.75 | | 32'000 | | 45'955.01 | |
| 3102.00 Drucksachen, Publikationen | 0.00 | | 1'000 | | 0.00 | |
| 3111.00 Anschaffung Maschinen, Geräte | 6'699.65 | | 8'500 | | 15'507.45 | |
| 3130.00 Dienstleistungen Dritter | 28'706.70 | | 16'000 | | 42'085.35 | |
| 3130.01 Kehrrechttransport | 90'862.80 | | 123'000 | | 104'170.87 | |
| 3130.02 Kehrrechtverbrennung | 101'658.20 | | 105'000 | | 103'958.61 | |
| 3130.03 Grünabfuhr Transport + Deponie | 125'327.85 | | 102'500 | | 92'267.81 | |
| 3130.04 Entschädigung an Schulklassen für Altpapiersammlung | 5'734.40 | | 14'000 | | 6'777.60 | |
| 3134.00 Sachversicherungsprämien | 1'012.55 | | 1'100 | | 1'012.80 | |
| 3137.00 Steuern und Abgaben | 160.00 | | 200 | | 160.00 | |
| 3143.00 Unterhalt Tiefbauten | 1'102.80 | | 2'000 | | 3'333.70 | |
| 3160.00 Miete Entsorgungsstelle Lenzburgerstrasse 50 (Migros) | 1'872.20 | | 1'800 | | 1'872.15 | |
| 3181.00 Forderungsverluste | 6'690.69 | | 300 | | 294.05 | |
| 3199.00 MWST Vorsteuerkürzung | 0.00 | | 0 | | 130.35 | |
| 3612.00 Verwaltungsentschädigung EG | 35'000.00 | | 35'000 | | 35'000.00 | |
| 3612.03 Entschädigungen an EG Interne Verrechnung Werkdienst | 162'500.00 | | 168'900 | | 150'940.00 | |
| 4240.00 Entsorgungsgebühren Kehrriechsäcke, Marken+Plomben | | 442'602.25 | | 450'000 | | 406'377.05 |
| 4240.01 Kehrrecht Haushaltspauschale ab 01.04.2021 RWB | | 95'460.92 | | 92'000 | | 94'741.85 |
| 4240.07 Entsorgungsgebühren Eigenleistungen | | 35'245.15 | | 35'500 | | 35'245.15 |
| 4260.00 Rückerstattungen Dritter | | 22'942.90 | | 25'500 | | 24'942.80 |
| 4260.01 Rückerstattungen Altpapier | | 3'291.85 | | 3'500 | | 4'415.55 |
| 4270.00 Bussen | | 1'050.00 | | 2'500 | | 1'996.25 |
| 4409.01 Verpflichtungsverzinsung EG | | 2'100.00 | | 2'400 | | 2'300.00 |
| 9010.00 Ertragsüberschuss | 2'900.48 | | 100 | | 0.00 | |
| 9011.00 Aufwandüberschuss | | 0.00 | | 0 | | 33'447.10 |

Erfolgsrechnung

Stadt Mellingen
Buchungsperiode 2025

| Einwohnergemeinde | Rechnung 2025 | | Budget 2025 | | Rechnung 2024 | | |
|-------------------|---|-------------------|------------------|----------------|---------------|-------------------|-----------------|
| | Aufwand | Ertrag | Aufwand | Ertrag | Aufwand | Ertrag | |
| 74 | Verbauungen | 58'027.90 | | 11'300 | | 11'575.70 | |
| 741 | Gewässerverbauungen | 58'027.90 | | 11'300 | | 11'575.70 | |
| 7410 | Gewässerverbauungen | 58'027.90 | | 11'300 | | 11'575.70 | |
| 3142.00 | Unterhalt Wasserbau | 49'837.90 | | 6'600 | | 6'865.70 | |
| 3910.03 | Interne Verrechnung Werkdienst | 8'190.00 | | 4'700 | | 4'710.00 | |
| 75 | Arten- und Landschaftsschutz | 20'217.45 | | 35'500 | | 64'307.45 | |
| 750 | Arten- und Landschaftsschutz | 20'217.45 | | 35'500 | | 64'307.45 | |
| 7500 | Arten- und Landschaftsschutz | 20'217.45 | | 35'500 | | 64'307.45 | |
| 3000.00 | Kommission | 1'210.00 | | 1'100 | | 1'350.00 | |
| 3130.00 | Dienstleistungen Dritter | 3'507.00 | | 2'000 | | 2'900.00 | |
| 3140.00 | Unterhalt Grundstücke | 8'591.90 | | 21'000 | | 54'986.75 | |
| 3631.00 | Beiträge an den Kanton | 33.00 | | 0 | | 30.00 | |
| 3634.00 | Beiträge an öffentl. Unternehmungen | 0.00 | | 4'200 | | 3'450.70 | |
| 3636.00 | Beiträge an private Organisationen ohne Erwerbszweck | 5'285.55 | | 5'800 | | 800.00 | |
| 3910.03 | Interne Verrechnung Werkdienst | 1'590.00 | | 1'400 | | 790.00 | |
| 77 | Übriger Umweltschutz | 206'897.71 | 14'260.00 | 195'800 | 7'000 | 189'784.41 | 4'476.00 |
| 771 | Friedhof und Bestattung | 206'897.71 | 14'260.00 | 195'800 | 7'000 | 189'784.41 | 4'476.00 |
| 7710 | Friedhof und Bestattung | 206'897.71 | 14'260.00 | 195'800 | 7'000 | 189'784.41 | 4'476.00 |
| 3120.00 | Ver- und Entsorgung | 3'154.40 | | 4'000 | | 3'879.00 | |
| 3130.00 | Dienstleistungen Dritter Grabbepflanzung, Transporte | 61'726.26 | | 58'000 | | 65'961.16 | |
| 3134.00 | Sachversicherungsprämien | 88.50 | | 100 | | 76.55 | |
| 3143.00 | Unterhalt Tiefbauten | 124'236.55 | | 116'000 | | 104'116.20 | |

Erfolgsrechnung

Stadt Mellingen
Buchungsperiode 2025

| Einwohnergemeinde | Rechnung 2025 | | Budget 2025 | | Rechnung 2024 | | |
|-------------------|--|---------------------|---------------------|------------------|------------------|---------------------|----------------------|
| | Aufwand | Ertrag | Aufwand | Ertrag | Aufwand | Ertrag | |
| 3144.00 | Unterhalt Hochbauten | 2'246.60 | 1'000 | | 1'256.05 | | |
| 3158.00 | Unterhalt Software | 2'019.30 | 2'100 | | 2'019.30 | | |
| 3300.30 | Planmässige Abschreibungen Tiefbauten | 3'726.10 | 3'700 | | 3'726.15 | | |
| 3910.00 | Interne Verrechnung RSZA Bestattungsamt | 9'200.00 | 10'000 | | 7'700.00 | | |
| 3910.03 | Interne Verrechnung Werkdienst | 500.00 | 900 | | 1'050.00 | | |
| 4240.00 | Benützungsgebühren | | | 1'000 | | 1'200.00 | |
| 4260.00 | Rückerstattungen Dritter | | | 4'500 | | 2'076.00 | |
| 4612.00 | Belegung Friedhofgebäude | | | 1'500 | | 1'200.00 | |
| 79 | Raumordnung | 931'567.92- | 997'674.00- | 117'500 | 52'000 | 150'356.60 | 35'581.05 |
| 790 | Raumordnung | 931'567.92- | 997'674.00- | 117'500 | 52'000 | 150'356.60 | 35'581.05 |
| 7900 | Raumordnung | 931'567.92- | 997'674.00- | 117'500 | 52'000 | 150'356.60 | 35'581.05 |
| 3000.00 | Kommission | 3'730.00 | | 1'500 | | 1'920.00 | |
| 3130.00 | Dienstleistungen Dritter | 94'286.74 | | 66'000 | | 106'633.77 | |
| 3132.00 | Honorare Fachexperten | 10'491.79 | | 10'000 | | 2'219.28 | |
| 3192.00 | Abgeltung von Rechten | 1'080'000.00- | | 0 | | 0.00 | |
| 3320.90 | Planmässige Abschreibungen im- materielle Anlagen | 24'483.55 | | 24'500 | | 24'483.55 | |
| 3632.00 | Beitrag Regionalplanungsgruppe | 15'440.00 | | 15'500 | | 15'100.00 | |
| 4260.00 | Rückerstattungen Dritter | | 50'326.00 | | 0 | | 0.00 |
| 4309.00 | Übriger betrieblicher Ertrag | | 0.00 | | 0 | | 7'581.05 |
| 4511.00 | Entnahmen aus Fonds EK | | 1'080'000.00- | | 0 | | 0.00 |
| 4631.00 | Beiträge vom Kanton | | 32'000.00 | | 52'000 | | 28'000.00 |
| 8 | VOLKSWIRTSCHAFT | 7'465'886.82 | 7'672'881.64 | 7'685'500 | 7'915'100 | 9'791'640.11 | 10'039'176.84 |
| 81 | Landwirtschaft | | | 3'800 | | 1'731.25 | |

Erfolgsrechnung

Stadt Mellingen
Buchungsperiode 2025

| Einwohnergemeinde | Rechnung 2025 | | Budget 2025 | | Rechnung 2024 | |
|-------------------|--|------------------|--------------|---------------|-----------------|------------------|
| | Aufwand | Ertrag | Aufwand | Ertrag | Aufwand | Ertrag |
| 814 | Produktionsverbesserungen Pflanzen | | 3'800 | | 1'731.25 | |
| 8140 | Produktionsverbesserungen Pflanzen | | 3'800 | | 1'731.25 | |
| 3010.00 | Löhne Betriebspersonal | 0.00 | 500 | | 811.25 | |
| 3170.00 | Reisekosten und Spesen | 0.00 | 100 | | 0.00 | |
| 3910.03 | Interne Verrechnung Werkdienst | 0.00 | 3'200 | | 920.00 | |
| 83 | Jagd und Fischerei | | | 1'500 | | 1'500.00 |
| 830 | Jagd und Fischerei | | | 1'500 | | 1'500.00 |
| 8300 | Jagd und Fischerei | | | 1'500 | | 1'500.00 |
| 4120.00 | Fischezpacht | | | 1'500 | | 1'500.00 |
| 84 | Tourismus | 49'218.15 | | 24'700 | | 15'205.40 |
| 840 | Tourismus | 49'218.15 | | 24'700 | | 15'205.40 |
| 8400 | Tourismus | 49'218.15 | | 24'700 | | 15'205.40 |
| 3109.00 | Übriger Materialaufwand MEGA 2025 | 5'974.35 | 0 | | 0.00 | |
| 3110.00 | Anschaffung Mobilien | 0.00 | 500 | | 0.00 | |
| 3130.00 | Dienstleistungen Dritter | 4'585.40 | 3'700 | | 3'675.40 | |
| 3159.00 | Unterhalt übrige mobile Anla- gen | 7'208.40 | 0 | | 0.00 | |
| 3634.00 | Beiträge an öffentliche Unter- nehmungen | 3'000.00 | 3'000 | | 3'000.00 | |
| 3637.00 | Beiträge an private Haushalte Altstadtsanierungen | 13'850.00 | 7'500 | | 0.00 | |
| 3910.03 | Interne Verrechnung Werkdienst | 14'600.00 | 10'000 | | 8'530.00 | |

Erfolgsrechnung

Stadt Mellingen
Buchungsperiode 2025

| Einwohnergemeinde | Rechnung 2025 | | Budget 2025 | | Rechnung 2024 | | |
|-------------------|--|---------------------|---------------------|------------------|------------------|---------------------|----------------------|
| | Aufwand | Ertrag | Aufwand | Ertrag | Aufwand | Ertrag | |
| 85 | Industrie, Gewerbe, Handel | 18'425.60 | | 18'400 | | 8'982.50 | |
| 850 | Industrie, Gewerbe, Handel | 18'425.60 | | 18'400 | | 8'982.50 | |
| 8500 | Industrie, Gewerbe, Handel | 18'425.60 | | 18'400 | | 8'982.50 | |
| 3000.00 | Löhne, Tag- und Sitzungsgelder an Behörden und Kommissionen | 350.00 | | 3'000 | | 1'890.00 | |
| 3110.00 | Anschaffung Mobilien | 2'631.60 | | 0 | | 0.00 | |
| 3130.00 | Dienstleistungen Dritter | 7'261.45 | | 6'000 | | 0.00 | |
| 3132.00 | Honorare externe Berater, Gutachter, Fachexperten etc. | 2'982.55 | | 5'000 | | 3'092.50 | |
| 3635.00 | Beiträge an private Unternehmungen | 5'200.00 | | 4'000 | | 4'000.00 | |
| 3910.02 | Soziallasten | 0.00 | | 400 | | 0.00 | |
| 87 | Brennstoffe und Energie | 7'398'243.07 | 7'671'381.64 | 7'638'600 | 7'913'600 | 9'765'720.96 | 10'037'676.84 |
| 871 | Elektrizität | 7'398'243.07 | 7'671'381.64 | 7'638'600 | 7'913'600 | 9'765'720.96 | 10'037'676.84 |
| 8710 | Elektrizität | | 273'138.57 | | 275'000 | | 271'955.88 |
| 4120.00 | Konzessionen int. Verrechnung (8711) | | 273'138.57 | | 275'000 | | 271'955.88 |
| 8711 | Elektrizitätswerk - Elektrizitätsnetz [Gemeindebetrieb] | 3'690'391.70 | 3'690'391.70 | 3'673'600 | 3'673'600 | 4'027'110.51 | 4'027'110.51 |
| 3000.00 | Kommission | 1'992.00 | | 2'500 | | 2'912.00 | |
| 3101.00 | Netznutzung Vorliegeretze | 996'411.15 | | 1'000'000 | | 1'011'079.14 | |
| 3101.10 | Systemdienstleistungen (SDL) | 167'020.36 | | 166'000 | | 212'835.56 | |
| 3101.11 | Netzzuschlag (EnG) | 697'983.42 | | 695'000 | | 702'965.56 | |
| 3101.12 | Netzverluste int. Verrechnung (8712) | 110'619.00 | | 115'000 | | 175'660.00 | |
| 3101.13 | Stromreserve des Bundes | 70'337.52 | | 70'000 | | 361'504.01 | |
| 3102.02 | Drucksachen, Publikationen | 711.00 | | 2'000 | | 2'220.00 | |

Erfolgsrechnung

Stadt Mellingen
Buchungsperiode 2025

| Einwohnergemeinde | Rechnung 2025 | | Budget 2025 | | Rechnung 2024 | |
|--|---------------|--------------|-------------|-----------|---------------|--------------|
| | Aufwand | Ertrag | Aufwand | Ertrag | Aufwand | Ertrag |
| 3111.00 Anschaffung Apparate, Geräte Maschinen | 26'293.40 | | 80'000 | | 27'390.25 | |
| 3130.00 Dienstleistungen Dritter | 159'282.65 | | 163'000 | | 155'127.68 | |
| 3132.00 Honorare Fachexperten | 111'519.67 | | 106'000 | | 76'419.70 | |
| 3134.00 Sachversicherungsprämien | 6'305.70 | | 5'000 | | 5'193.07 | |
| 3137.00 Steuern und Abgaben | 1'785.00 | | 1'000 | | 1'270.00 | |
| 3143.00 Unterhalt Tiefbauten | 102'150.76 | | 80'000 | | 57'902.35 | |
| 3151.00 Unterhalt Apparate, Geräte Maschinen | 90'463.22 | | 85'000 | | 71'062.97 | |
| 3158.00 Unterhalt Software | 36'793.50 | | 30'000 | | 25'253.00 | |
| 3170.00 Reisekosten und Spesen | 157.30 | | 500 | | 0.00 | |
| 3180.00 Wertberichtigungen auf Forde- rungen (Bildung Delkredere) | 700.00 | | 0 | | 0.00 | |
| 3181.00 Forderungsverluste | 23'778.65 | | 2'000 | | 4'060.28 | |
| 3192.00 Konzession EG int. Verrechnung (8710) | 272'781.29 | | 275'000 | | 271'628.63 | |
| 3300.31 Planmässige Abschreibungen Tiefbauten s.f. Gde-Betriebe | 300'407.25 | | 305'700 | | 275'398.50 | |
| 3300.41 Planmässige Abschreibungen Hochbauten s.f. Gde-Betriebe | 9'031.85 | | 9'000 | | 9'031.95 | |
| 3300.61 Planmässige Abschreibungen Mobilien s.f. Gde-Betriebe | 79'155.95 | | 80'500 | | 50'462.65 | |
| 3409.04 Verzinsung Dotationskapital | 12'000.00 | | 12'000 | | 12'000.00 | |
| 3612.00 Verwaltungsentschädigung EG | 175'000.00 | | 175'000 | | 175'000.00 | |
| 3660.51 Planmässige Abschr. Inv-Beitr. private UG | 0.00 | | 67'200 | | 67'179.47 | |
| 3810.00 Ausserordentlicher Sach- und Betriebsaufwand | 1'290.07 | | 0 | | 0.00 | |
| 4210.00 Mahngebühren | | 6'197.96 | | 0 | | 4'865.57 |
| 4240.01 Netznutzungsentgelt | | 2'391'466.02 | | 2'400'000 | | 2'391'635.98 |
| 4240.10 Systemdienstleistungen (SDL) | | 166'698.94 | | 166'000 | | 226'362.50 |
| 4240.11 Netzzuschlag (EnG) | | 697'097.30 | | 695'000 | | 694'156.11 |
| 4240.12 Konzessionsgebühren | | 272'781.29 | | 275'000 | | 271'628.63 |
| 4240.13 Stromreserve des Bundes | | 69'710.67 | | 70'000 | | 362'163.15 |
| 4240.14 Dienstleistung "evlpremium" | | 5'199.27 | | 0 | | 710.40 |
| 4240.15 Erlös aus Gebühren / Verzicht Smart-Meter | | 150.00 | | 0 | | 57.67 |

Erfolgsrechnung

Stadt Mellingen
Buchungsperiode 2025

| Einwohnergemeinde | Rechnung 2025 | | Budget 2025 | | Rechnung 2024 | |
|---|---------------------|----------------------|------------------|-------------------|---------------------|----------------------|
| | Aufwand | Ertrag | Aufwand | Ertrag | Aufwand | Ertrag |
| 4260.00 Rückerstattungen Dritter | | 26'887.00 | | 15'000 | | 26'925.70 |
| 4402.01 Zinsen kurzfristige Finanzanlagen | | 70.00 | | 0 | | 373.50 |
| 4409.01 Verpflichtungsverzinsung EG | | 4'000.00 | | 1'600 | | 1'700.00 |
| 4660.71 Planmässige Auflösung passivierter Investitionsbeiträge | | 50'133.25 | | 51'000 | | 46'531.30 |
| 9010.00 Ertragsüberschuss | 236'420.99 | | 146'200 | | 273'553.74 | |
| 8712 Elektrizitätswerk -Stromhandel (Gemeindebetrieb) | 3'707'851.37 | 3'707'851.37 | 3'965'000 | 3'965'000 | 5'738'610.45 | 5'738'610.45 |
| 3101.00 Stromeinkauf Energielieferant | 3'359'926.65 | | 3'720'000 | | 5'291'243.14 | |
| 3101.01 Stromeinkauf Rücklieferungen Tarif RL-01 exkl. MWST | 213'122.42 | | 80'000 | | 154'315.95 | |
| 3101.02 Stromeinkauf Rücklieferungen Tarif RL-02 inkl. MWST | 94'862.90 | | 80'000 | | 127'238.49 | |
| 3130.00 Dienstleistungen Dritter | 24'339.25 | | 21'000 | | 19'140.00 | |
| 3181.00 Forderungsverluste | 600.15 | | 1'000 | | 0.00 | |
| 3612.00 Verwaltungsentschädigung EG | 15'000.00 | | 15'000 | | 15'000.00 | |
| 4240.00 Stromverkauf | | 3'533'107.54 | | 3'850'000 | | 5'562'950.45 |
| 4240.01 Netzverluste int. Verrechnung (8711) | | 110'619.00 | | 115'000 | | 175'660.00 |
| 4240.10 Versand Papierrechnungen | | 15'078.00 | | 0 | | 0.00 |
| 9010.00 Ertragsüberschuss | 0.00 | | 48'000 | | 131'672.87 | |
| 9011.00 Aufwandüberschuss | | 49'046.83 | | 0 | | 0.00 |
| 9 FINANZEN UND STEUERN | 2'661'157.81 | 23'237'484.76 | 1'894'800 | 21'247'000 | 2'943'725.89 | 21'308'399.98 |
| 91 Steuern | 280'440.22 | 20'220'061.35 | 96'200 | 17'560'000 | 37'611.44 | 18'752'388.10 |
| 910 Steuern | 280'440.22 | 20'220'061.35 | 96'200 | 17'560'000 | 37'611.44 | 18'752'388.10 |
| 9100 Allgemeine Gemeindesteuern | 258'949.67 | 19'480'020.75 | 90'000 | 16'827'000 | 30'041.44 | 18'384'811.50 |
| 3180.00 Wertberichtigungen auf Forderungen (Bildung Delkredere) | 43'400.00 | | 0 | | 204'173.52- | |
| 3181.00 Forderungsverluste Natürliche Personen | 119'869.77 | | 150'000 | | 128'942.16 | |

Erfolgsrechnung

Stadt Mellingen
Buchungsperiode 2025

| Einwohnergemeinde | Rechnung 2025 | | Budget 2025 | | Rechnung 2024 | |
|---|------------------|---------------------|--------------|------------------|-----------------|---------------------|
| | Aufwand | Ertrag | Aufwand | Ertrag | Aufwand | Ertrag |
| 3181.01 Forderungsverluste Juristische Personen | 202'055.20 | | 0 | | 214'007.45 | |
| 3181.09 Eingang abgeschr. Forderungen (Aufwandminderung) | 106'375.30- | | 60'000- | | 108'734.65- | |
| 4000.00 Einkommenssteuern Rechng.Jahr nat. Personen | | 13'384'486.07 | | 12'470'000 | | 12'726'027.70 |
| 4000.10 Einkommenssteuern Vorjahre nat. Personen | | 2'893'560.34 | | 1'870'000 | | 2'801'144.15 |
| 4000.30 Pauschale Steueranrechnung nat. Personen | | 11'748.65- | | 3'000- | | 6'150.80- |
| 4001.00 Vermögenssteuern Rechnungsjahr nat. Personen | | 1'054'010.23 | | 880'000 | | 918'260.60 |
| 4001.10 Vermögenssteuern Vorjahre nat. Personen | | 224'836.41 | | 130'000 | | 203'085.95 |
| 4002.00 Quellensteuern nat. Personen | | 721'029.60 | | 450'000 | | 614'349.30 |
| 4010.00 Gewinn- und Kapitalsteuern jur. Personen | | 1'222'596.65 | | 1'030'000 | | 1'128'097.25 |
| 4010.30 Pauschale Steueranrechnung jur. Personen | | 8'749.90- | | 0 | | 2.65- |
| 9101 Sondersteuern | 21'490.55 | 740'040.60 | 6'200 | 733'000 | 7'570.00 | 367'576.60 |
| 3181.00 Forderungsverluste | 14'550.55 | | 0 | | 920.00 | |
| 3601.00 Ertragsanteile an Kanton Hundetaxen | 6'940.00 | | 6'200 | | 6'650.00 | |
| 4000.20 Nachsteuern Einkommenssteuern nat. Personen | | 68'754.45 | | 30'000 | | 44'389.75 |
| 4022.00 Vermögensgewinnsteuern (GGSt) | | 554'500.00 | | 620'000 | | 282'133.00 |
| 4024.00 Erbschafts- und Schenkungs- steuern | | 75'026.15 | | 40'000 | | 1'513.85 |
| 4033.00 Hundetaxen | | 41'760.00 | | 43'000 | | 39'540.00 |
| 93 Finanz- und Lastenausgleich | | 1'260'300.00 | | 1'256'000 | | 1'117'100.00 |

Erfolgsrechnung

Stadt Mellingen
Buchungsperiode 2025

| Einwohnergemeinde | Rechnung 2025 | | Budget 2025 | | Rechnung 2024 | |
|-------------------|--|---------------------|-------------------|-------------------|----------------|---------------------|
| | Aufwand | Ertrag | Aufwand | Ertrag | Aufwand | Ertrag |
| 930 | Finanz- und Lastenausgleich | | | | | |
| | | 1'260'300.00 | | 1'256'000 | | 1'117'100.00 |
| 9300 | Finanz- und Lastenausgleich | | | | | |
| 4621.50 | Finanz- und Lastenausgleich vom Kanton | 1'260'300.00 | | 1'256'000 | | 1'117'100.00 |
| 96 | Vermögens- und Schuldenverwaltung | | 361'778.30 | 275'031.60 | 361'300 | 142'800 |
| 961 | Zinsen | | 361'778.30 | 62'400.70 | 361'300 | 42'300 |
| 9610 | Zinsen | | 361'778.30 | 62'400.70 | 361'300 | 42'300 |
| 3400.00 | Verzinsung kurzfr. Schulden | 34'070.25 | 7'000 | | 32'104.37 | |
| 3401.00 | Verzinsung langfr. Schulden | 289'258.05 | 317'400 | | 294'628.30 | |
| 3409.01 | Verpflichtungsverzinsung | 38'400.00 | 31'900 | | 35'500.00 | |
| 3420.00 | Kapitalbeschaffung und -verwaltung | 0.00 | 5'000 | | 0.00 | |
| 3499.00 | Übriger Finanzaufwand | 50.00 | 0 | | 0.00 | |
| 4400.00 | Zinsen flüssige Mittel | | 1.70 | | 300 | 46.51 |
| 4401.00 | Zinsen Forderungen und Kontokorrente | | 50'392.00 | | 30'000 | 36'971.10 |
| 4402.00 | Zinsen kurzfr. Finanzanlagen | | 7.00 | | 0 | 10.00 |
| 4409.01 | Vorschussverzinsung | | 12'000.00 | | 12'000 | 12'000.00 |
| 963 | Liegenschaften des Finanzvermögens | | | 212'630.90 | | 100'500 |
| 9630 | Liegenschaften des Finanzvermögens | | | 212'630.90 | | 100'500 |
| 4120.00 | Konzessionen Deponiegebühren | | 7'381.10 | | 5'000 | 20'091.10 |
| 4411.00 | Gewinn aus Verkäufen (FV) | | 109'760.00 | | 0 | 0.00 |
| 4430.00 | Liegenschaftserträge (FV) Pacht-, Miet-, Baurechtszinsen | | 95'489.80 | | 95'500 | 95'489.85 |

Erfolgsrechnung

Stadt Mellingen
Buchungsperiode 2025

| Einwohnergemeinde | Rechnung 2025 | | Budget 2025 | | Rechnung 2024 | |
|---|---------------------|---------------------|------------------|------------------|---------------------|---------------------|
| | Aufwand | Ertrag | Aufwand | Ertrag | Aufwand | Ertrag |
| 99 Nicht aufgeteilte Posten | 2'018'939.29 | 1'482'091.81 | 1'437'300 | 2'288'200 | 2'543'881.78 | 1'274'303.32 |
| 990 Nicht aufgeteilte Posten | 1'482'091.81 | 1'482'091.81 | 1'437'300 | 1'437'300 | 1'274'303.32 | 1'274'303.32 |
| 9901 Werkdienst | 765'899.18 | 765'899.18 | 669'400 | 669'400 | 614'654.62 | 614'654.62 |
| 3010.00 Löhne Betriebspersonal | 515'849.10 | | 469'300 | | 417'673.50 | |
| 3010.09 Erstattung Lohn (Versicherungsleistung) | 4'229.60- | | 18'200- | | 10'986.05- | |
| 3049.00 Übrige Zulagen, Dienstkleider | 3'316.50 | | 8'000 | | 9'196.40 | |
| 3090.00 Aus- und Weiterbildung | 8'740.65 | | 7'000 | | 7'796.20 | |
| 3091.00 Personalwerbung | 0.00 | | 1'000 | | 0.00 | |
| 3099.00 Übriger Personalaufwand | 2'053.55 | | 900 | | 1'922.15 | |
| 3101.00 Betriebs-, Verbrauchsmaterial | 22'603.42 | | 16'000 | | 18'221.31 | |
| 3101.01 Betriebsmaterial Fahrzeuge | 18'789.19 | | 15'000 | | 16'450.35 | |
| 3110.00 Anschaffung Mobiliar | 410.00 | | 0 | | 685.75 | |
| 3111.00 Anschaffung Maschinen, Geräte, Fahrzeuge | 16'320.07 | | 18'000 | | 6'870.72 | |
| 3130.00 Dienstleistungen Dritter | 13'491.75 | | 13'000 | | 13'722.30 | |
| 3134.00 Sachversicherungsprämien | 6'657.20 | | 6'700 | | 6'625.70 | |
| 3151.00 Unterhalt Maschinen, Geräte, Fahrzeuge | 60'220.50 | | 40'000 | | 50'868.99 | |
| 3161.00 Miete Fahrzeuge, Geräte, übr. | 1'951.70 | | 3'800 | | 3'214.30 | |
| 3170.00 Reisekosten und Spesen | 616.15 | | 500 | | 0.00 | |
| 3910.02 Soziallasten | 99'109.00 | | 88'400 | | 72'393.00 | |
| 4260.00 Rückerstattungen Dritter | | 4'226.25 | | 700 | | 2'946.10 |
| 4612.02 int. Verrechnung Pikettdienst Wasserversorgung | | 0.00 | | 0 | | 5'100.00 |
| 4612.03 Verr. Bauamtsleistungen an EWB (spezialfinanziert) | | 348'910.00 | | 211'200 | | 225'920.00 |
| 4612.04 Int. Verrechnung Pikettdienst Gemeindestr./Wasser/Abwasser | | 22'045.10 | | 16'300 | | 0.00 |
| 4910.03 Verr. Bauamtsleistungen an EG (steuerfinanziert) | | 390'717.83 | | 441'200 | | 380'688.52 |

Erfolgsrechnung

Stadt Mellingen
Buchungsperiode 2025

| Einwohnergemeinde | Rechnung 2025 | | Budget 2025 | | Rechnung 2024 | |
|---|-------------------|-------------------|----------------|----------------|---------------------|-------------------|
| | Aufwand | Ertrag | Aufwand | Ertrag | Aufwand | Ertrag |
| 9905 Allgemeine Personalkosten | 716'192.63 | 716'192.63 | 767'900 | 767'900 | 659'648.70 | 659'648.70 |
| 3050.00 AG-Beiträge AHV, IV, EO, ALV, Verwaltungskosten, FAK | 306'082.15 | | 332'100 | | 291'402.85 | |
| 3052.00 AG-Beiträge an Pensionskassen | 324'329.35 | | 364'000 | | 299'436.25 | |
| 3053.00 AG-Beiträge Unfallversicherung | 30'688.25 | | 36'500 | | 32'908.40 | |
| 3055.00 AG-Beiträge an Krankentaggeld- versicherungen | 41'793.05 | | 24'300 | | 22'992.00 | |
| 3099.00 Allg. übriger Personalaufwand | 13'299.83 | | 11'000 | | 12'909.20 | |
| 4260.00 Rückerstattungen Dritter | | 0.00 | | 1'000 | | 3'150.60 |
| 4612.02 Soziallasten EWB (spezialfinanziert) | | 0.00 | | 18'900 | | 0.00 |
| 4910.02 Soziallasten EG | | 716'192.63 | | 748'000 | | 656'498.10 |
| 999 Abschluss | 536'847.48 | | | 850'900 | 1'269'578.46 | |
| 9990 Abschluss | 536'847.48 | | | 850'900 | 1'269'578.46 | |
| 9000.00 Ertragsüberschuss | 536'847.48 | | 0 | | 1'269'578.46 | |
| 9001.00 Aufwandüberschuss | | 0.00 | | 850'900 | | 0.00 |

Investitionsrechnung

Stadt Mellingen
Buchungsperiode 2025

| Einwohnergemeinde | Rechnung 2025 | | Budget 2025 | | Rechnung 2024 | |
|--|----------------------------|--------------------------|--------------------|-------------------|----------------------------|--------------------------|
| | Ausgaben | Einnahmen | Ausgaben | Einnahmen | Ausgaben | Einnahmen |
| Einwohnergemeinde | 3'166'881.60 | 3'166'881.60 | 1'794'000 | 1'794'000 | 2'638'145.99 | 2'638'145.99 |
| 0 ALLGEMEINE VERWALTUNG | 95'603.48 | 0.00 95'603.48 | 80'000 | 0 80'000 | 87'587.07 | 0.00 87'587.07 |
| 2 BILDUNG | 183'825.35 | 0.00 183'825.35 | 230'000 | 0 230'000 | 0.00 | 0.00 |
| 3 KULTUR, SPORT UND FREIZEIT | 232'790.82 | 0.00 232'790.82 | 150'000 | 40'000 110'000 | 17'533.30 | 0.00 17'533.30 |
| 6 VERKEHR UND NACHRICHTEN- ÜBERMITTLUNG | 691'849.02 | 290'052.85 401'796.17 | 495'000 | 0 495'000 | 430'433.36 | 276'068.10 154'365.26 |
| 7 UMWELTSCHUTZ UND RAUMORDNUNG | 456'188.12 | 402'897.85 53'290.27 | 379'000 | 290'000 89'000 | 462'601.00 268'076.55 | 730'677.55 |
| 8 VOLKSWIRTSCHAFT | 794'914.06 | 21'616.65 773'297.41 | 50'000 30'000 | 80'000 | 533'096.51 | 100'149.10 432'947.41 |
| 9 FINANZEN | 711'710.75 1'740'603.50 | 2'452'314.25 | 410'000 974'000 | 1'384'000 | 1'106'894.75 424'356.49 | 1'531'251.24 |

Investitionsrechnung

Stadt Mellingen
Buchungsperiode 2025

| Einwohnergemeinde | Rechnung 2025 | | Budget 2025 | | Rechnung 2024 | |
|-------------------|--|-------------------|----------------|---------------|------------------|-----------|
| | Ausgaben | Einnahmen | Ausgaben | Einnahmen | Ausgaben | Einnahmen |
| 0 | ALLGEMEINE VERWALTUNG | 95'603.48 | 80'000 | | 87'587.07 | |
| 02 | Allgemeine Dienste | 95'603.48 | 80'000 | | 87'587.07 | |
| 021 | Finanz- und Steuerverwaltung | | | | 87'587.07 | |
| 0210 | Abteilung Finanzen und Steuern | | | | 87'587.07 | |
| 5060.02 | Erneuerung/Erweiterung IT Budgetkredit 2024 | 0.00 | 0 | | 87'587.07 | |
| 029 | Verwaltungsliegenschaften | 95'603.48 | 80'000 | | | |
| 0290 | Verwaltungsliegenschaften | 95'603.48 | 80'000 | | | |
| 5060.01 | Flexible Nutzung Stadtscheune Budgetkredit 2025 | 95'603.48 | 80'000 | | 0.00 | |
| 2 | BILDUNG | 183'825.35 | 230'000 | | | |
| 21 | Obligatorische Schule | 183'825.35 | 230'000 | | | |
| 217 | Schulliegenschaften | 183'825.35 | 230'000 | | | |
| 2170 | Schulliegenschaften | 183'825.35 | 230'000 | | | |
| 5040.40 | SH Bez Bhf; Sanitär (Leitung) Budgetkredit 2025 | 132'184.20 | 150'000 | | 0.00 | |
| 5040.41 | Zustandserhebung Schulanlagen Budgetkredit 2025 | 51'641.15 | 80'000 | | 0.00 | |
| 3 | KULTUR, SPORT UND FREIZEIT | 232'790.82 | 150'000 | 40'000 | 17'533.30 | |
| 34 | Sport und Freizeit | 232'790.82 | 150'000 | 40'000 | 17'533.30 | |

Investitionsrechnung

Stadt Mellingen
Buchungsperiode 2025

| Einwohnergemeinde | Rechnung 2025 | | Budget 2025 | | Rechnung 2024 | |
|--|-------------------|-------------------|----------------|---------------|-------------------|-------------------|
| | Ausgaben | Einnahmen | Ausgaben | Einnahmen | Ausgaben | Einnahmen |
| 341 Sport | 232'790.82 | | 150'000 | 40'000 | 17'533.30 | |
| 3410 Sport | 232'790.82 | | 150'000 | 40'000 | 17'533.30 | |
| 5030.04 Erw. Beach-Volley-Platz KKZ Budgetkredit 2025 | 105'176.00 | | 100'000 | | 0.00 | |
| 5040.06 Proj. Sanierung Hallenbad GV-Beschluss vom 21.06.2022 Betrag CHF 350'000.00 | 84'987.92 | | 50'000 | | 17'533.30 | |
| 5040.08 Sanierung Hallenbad GV-Beschluss vom 21.11.2024 Betrag CHF 2'780'000.00 | 42'626.90 | | 0 | | 0.00 | |
| 6310.03 Invest-Beitr. Sport-Toto-Fonds an Erw. Beach-Volley-Platz KKZ | | 0.00 | | 40'000 | | 0.00 |
| 6 VERKEHR UND NACHRICHTEN- ÜBERMITTLUNG | 691'849.02 | 290'052.85 | 495'000 | | 430'433.36 | 276'068.10 |
| 61 Strassenverkehr | 691'849.02 | 290'052.85 | 495'000 | | 430'433.36 | 276'068.10 |
| 613 Kantonsstrasse, übrige | 69'000.00 | | 145'000 | | 120'000.00 | |
| 6130 Kantonsstrassen, übrige | 69'000.00 | | 145'000 | | 120'000.00 | |
| 5610.01 Umfahrung Mellingen, 20%-Antei GV-Beschluss vom 24.06.2010 Betrag CHF 7'180'000.00 | 36'000.00 | | 120'000 | | 90'000.00 | |
| 5610.05 K268 Proj.San.Bhf-Str. Proj.3 Kantonsbeitrag/Dekret | 33'000.00 | | 25'000 | | 30'000.00 | |
| 615 Gemeindestrassen | 622'849.02 | 290'052.85 | 350'000 | | 310'433.36 | 276'068.10 |
| 6150 Gemeindestrassen | 622'849.02 | 290'052.85 | 350'000 | | 310'433.36 | 276'068.10 |
| 5010.58 BK Umrüstg. Str.Leuchten/LED Budgetkredit | 0.00 | | 0 | | 91'715.20 | |
| 5010.62 Proj. Altstadtaufwertung 3.Et. Hauptgasse GV-Beschluss vom 27.09.2018 Betrag CHF 90'000.00 | 0.00 | | 0 | | 81'583.90 | |
| 5010.67 Plang. Zentrumsentw. PLAZA Birrfeld-/Lenzb-/Umfahrungsstr | 2'134.95 | | 0 | | 18'772.70 | |

Investitionsrechnung

Stadt Mellingen
Buchungsperiode 2025

| Einwohnergemeinde | Rechnung 2025 | | Budget 2025 | | Rechnung 2024 | | |
|-------------------|---|-------------------|-------------------|----------------|----------------|-------------------|-------------------|
| | Ausgaben | Einnahmen | Ausgaben | Einnahmen | Ausgaben | Einnahmen | |
| 5010.68 | GV-Beschluss vom 27.09.2018 Betrag CHF 220'000.00 Erschliessung Breiti | | | | | | |
| | | 1'170.20- | 0 | | 1'420.55 | | |
| 5010.73 | GV-Beschluss vom 26.11.2019 Betrag CHF 275'000.00 Kreditabrechnung 25.06.2025 San. Grumetweg/Trottenstr. | | | | | | |
| | | 0.00 | 0 | | 111'556.01 | | |
| 5010.74 | GV-Beschluss vom 23.11.2021 Betrag CHF 600'000.00 Kreditabrechnung 25.06.2025 San. Langmatt-/Rigiweg | | | | | | |
| | | 0.00 | 0 | | 5'385.00 | | |
| 5010.75 | GV-Beschluss vom 23.11.2021 Betrag CHF 820'000.00 Kreditabrechnung 25.06.2025 Umgestaltung und Aufwertung Hauptgasse | | | | | | |
| | | 192'903.00 | 100'000 | | 0.00 | | |
| 5010.76 | GV-Beschluss vom 21.11.2024 Betrag CHF 1'495'000.00 Sanierung Bündtenweg | | | | | | |
| | | 6'621.00 | 0 | | 0.00 | | |
| 5010.77 | GV-Beschluss vom 25.06.2025 Betrag CHF 95'000.00 Proj. Umgestaltung Birrfeld-/ Lenzburgerstrasse | | | | | | |
| | | 86'844.17 | 0 | | 0.00 | | |
| 5010.78 | GV-Beschluss vom 25.06.2025 Betrag CHF 459'000.00 Ringschluss Grumetweg | | | | | | |
| | | 71'694.30 | 0 | | 0.00 | | |
| 5040.01 | GV-Beschluss vom 25.06.2025 Betrag CHF 210'000.00 Proj. Tiefgarage Lindenplatz | | | | | | |
| | | 15'017.50 | 0 | | 0.00 | | |
| 5060.01 | GV-Beschluss vom 20.11.2025 Betrag CHF 150'000.00 Ersatz Komunalfahrzeug Meili Budgetkredit 2025 | | | | | | |
| | | 248'804.30 | 250'000 | | 0.00 | | |
| 6310.00 | Investitionsbeiträge Kanton | | | 0 | | 276'068.10 | |
| 6370.00 | Inv.-beiträge priv. Haushalte | | | 0 | | 0.00 | |
| 7 | UMWELTSCHUTZ UND RAUMORDNUNG | 456'188.12 | 402'897.85 | 379'000 | 290'000 | 462'601.00 | 730'677.55 |
| 71 | Wasserversorgung | 322'418.74 | 120'096.15 | 89'000 | 40'000 | 229'453.05 | 174'030.00 |
| 710 | Wasserversorgung | 322'418.74 | 120'096.15 | 89'000 | 40'000 | 229'453.05 | 174'030.00 |
| 7101 | Wasserwerk (Gemeindebetrieb) | 322'418.74 | 120'096.15 | 89'000 | 40'000 | 229'453.05 | 174'030.00 |
| 5030.66 | GV-Beschluss vom 26.11.2019 Betrag CHF 140'000.00 Kreditabrechnung 25.06.2025 Erschliessung Breiti | | | | | | |
| | | 13'549.15 | 0 | | 0.00 | | |

Investitionsrechnung

Stadt Mellingen
Buchungsperiode 2025

| Einwohnergemeinde | Rechnung 2025 | | Budget 2025 | | Rechnung 2024 | |
|--|-------------------|-------------------|----------------|----------------|-------------------|-------------------|
| | Ausgaben | Einnahmen | Ausgaben | Einnahmen | Ausgaben | Einnahmen |
| 5030.69 Umfahrung; Anpassg., Verstärkg GV-Beschluss vom 24.11.2020 Betrag CHF 290'000.00 | 0.00 | | 0 | | 1'205.25 | |
| 5030.70 WV San. Grumetweg/Trottenstr. GV-Beschluss vom 23.11.2021 Betrag CHF 310'000.00 Kreditabrechnung 25.06.2025 | 0.00 | | 0 | | 16'974.15 | |
| 5030.72 Sanierung Bündtenweg GV-Beschluss vom 25.06.2025 Betrag CHF 145'000.00 | 6'138.90 | | 0 | | 0.00 | |
| 5030.73 QWPW Himmelrich Ern.Schaltshr Budgetkredit 2024 | 0.00 | | 0 | | 64'234.30 | |
| 5030.74 QWPW Himmelrich Upgr. Leitsyst Budgetkredit 2024 | 0.00 | | 0 | | 147'039.35 | |
| 5030.75 Umgestaltung und Aufwertung Hauptgasse GV-Beschluss vom 21.11.2024 Betrag CHF 27'000.00 | 3'331.40 | | 0 | | 0.00 | |
| 5030.77 Ringschluss Grumetweg GV-Beschluss vom 25.06.2025 Betrag CHF 345'000.00 | 210'399.29 | | 0 | | 0.00 | |
| 5540.01 Beteiligungen an öffentl. UG Wasser 2035 GV-Beschluss vom 24.06.2021 Betrag CHF 445'000.00 | 89'000.00 | | 89'000 | | 0.00 | |
| 6370.00 Inv.-beiträge priv. Haushalte Anschlussgebühren | | 20'302.95 | | 40'000 | | 174'030.00 |
| 6370.01 GE-Erschliessungsbeiträge | | 99'793.20 | | 0 | | 0.00 |
| 72 Abwasserbeseitigung | 133'769.38 | 282'801.70 | 290'000 | 250'000 | 233'147.95 | 556'647.55 |
| 720 Abwasserbeseitigung | 133'769.38 | 282'801.70 | 290'000 | 250'000 | 233'147.95 | 556'647.55 |
| 7201 Abwasserbeseitigung (Gemeindebetrieb) | 133'769.38 | 282'801.70 | 290'000 | 250'000 | 233'147.95 | 556'647.55 |
| 5030.44 Erschliessung Breiti GV 19.11.2019; 425'000 GV-Beschluss vom 19.11.2019 Betrag CHF 425'000.00 Kreditabrechnung 25.06.2025 | 31'538.15 | | 0 | | 0.00 | |
| 5030.49 Abw. San. Grumetweg/Trottenstr GV-Beschluss vom 23.11.2021 Betrag CHF 1'020'000.00 Kreditabrechnung 25.06.2025 | 0.00 | | 0 | | 107'289.75 | |
| 5030.50 Abw. San. Langmatt-/Rigiweg GV-Beschluss vom 23.11.2021 Betrag CHF 185'000.00 Kreditabrechnung 25.06.2025 | 6'175.00 | | 0 | | 73'143.90 | |

Investitionsrechnung

Stadt Mellingen
Buchungsperiode 2025

| Einwohnergemeinde | Rechnung 2025 | | Budget 2025 | | Rechnung 2024 | |
|---|-------------------|------------------|---------------|---------------|-------------------|-------------------|
| | Ausgaben | Einnahmen | Ausgaben | Einnahmen | Ausgaben | Einnahmen |
| 5030.51 Sanierung Bündtenweg GV-Beschluss vom 25.06.2025 Betrag CHF 155'000.00 | 5'096.50 | | 0 | | 0.00 | |
| 5030.52 PW Zeughaus Anp. Steuerung Budgetkredit 2025 (Verschieb.) | 66'894.50 | | 165'000 | | 52'714.30 | |
| 5030.53 San. Schmutzw. Langmatt/Rigi Budgetkredit 2025 | 0.00 | | 125'000 | | 0.00 | |
| 5030.54 Umgestaltung und Aufwertung Hauptgasse GV-Beschluss vom 21.11.2024 Betrag CHF 242'000.00 | 15'100.00 | | 0 | | 0.00 | |
| 5030.55 Proj. Umgestaltung Birrfeld-/ Lenzburgerstrasse GV-Beschluss vom 25.06.2025 Betrag CHF 86'000.00 | 1'541.25 | | 0 | | 0.00 | |
| 5030.56 Ringschluss Grumetweg GV-Beschluss vom 25.06.2025 Betrag CHF 18'000.00 | 7'423.98 | | 0 | | 0.00 | |
| 6370.00 Inv.-beiträge priv. Haushalte Anschlussgebühren | | 66'852.75 | | 250'000 | | 556'647.55 |
| 6370.01 GE Erschliessungsbeiträge | | 215'948.95 | | 0 | | 0.00 |
| 8 VOLKSWIRTSCHAFT | 794'914.06 | 21'616.65 | 50'000 | 80'000 | 533'096.51 | 100'149.10 |
| 87 Brennstoffe und Energie | 794'914.06 | 21'616.65 | 50'000 | 80'000 | 533'096.51 | 100'149.10 |
| 871 Elektrizität | 794'914.06 | 21'616.65 | 50'000 | 80'000 | 533'096.51 | 100'149.10 |
| 8711 Elektrizitätswerk - Elektrizitätsnetz (Gemeindebetrieb) | 794'914.06 | 21'616.65 | 50'000 | 80'000 | 533'096.51 | 100'149.10 |
| 5030.01 Netzerweiterungen/Anschluss- erneuerungen; Budgetkredit | 89'922.69 | | 0 | | 74'237.17 | |
| 5030.07 Umgestaltung und Aufwertung Hauptgasse GV-Beschluss vom 21.11.2024 Betrag CHF 311'000.00 | 18'743.31 | | 0 | | 0.00 | |
| 5030.15 EW San. Grumetweg/Trottenstr. GV-Beschluss vom 23.11.2021 Betrag CHF 630'000.00 Kreditabrechnung 25.06.2025 | 608.00 | | 0 | | 68'814.81 | |
| 5030.16 EW San. Langmatt-/Rigiweg GV-Beschluss vom 23.11.2021 Betrag CHF 720'000.00 Kreditabrechnung 25.06.2025 | 0.00 | | 0 | | 13'815.50 | |

Investitionsrechnung

Stadt Mellingen
Buchungsperiode 2025

| Einwohnergemeinde | Rechnung 2025 | | Budget 2025 | | Rechnung 2024 | |
|--|-------------------|---------------------|----------------|------------------|---------------------|---------------------|
| | Ausgaben | Einnahmen | Ausgaben | Einnahmen | Ausgaben | Einnahmen |
| 5030.18 Sanierung Bündtenweg GV-Beschluss vom 25.06.2025 Betrag CHF 180'000.00 | 4'580.54 | | 0 | | 0.00 | |
| 5030.19 Umplatzierung TS Bhf.Str. Süd GV-Beschluss vom 30.11.2023 Betrag CHF 548'000.00 | 520'426.72 | | 0 | | 89'296.21 | |
| 5030.21 Ringschluss Grumetweg GV-Beschluss vom 25.06.2025 Betrag CHF 220'000.00 | 115'326.00 | | 0 | | 0.00 | |
| 5030.98 Erschliessung Breiti GV-Beschluss vom 26.11.2019 Betrag CHF 130'000.00 Kreditabrechnung 25.06.2025 | 6'427.40 | | 0 | | 0.00 | |
| 5060.01 Umrüstung auf Smart Metering GV-Beschluss vom 24.11.2020 Betrag CHF 840'000.00 | 38'879.40 | | 50'000 | | 286'932.82 | |
| 5650.01 Aufbau Abrechnungssystem is-e Budgetkredit 2021 | 0.00 | | 0 | | 0.00 | |
| 6370.00 Netzanschlussbeiträge | | 8'660.05 | | 30'000 | | 23'639.70 |
| 6370.01 Netzkostenbeiträge | | 10'100.00 | | 50'000 | | 65'000.00 |
| 6440.01 Rückzahlung von Darlehen an öffentliche Unternehmungen | | 2'856.60 | | 0 | | 11'509.40 |
| 9 FINANZEN | 711'710.75 | 2'452'314.25 | 410'000 | 1'384'000 | 1'106'894.75 | 1'531'251.24 |
| 99 Nicht aufgeteilte Posten | 711'710.75 | 2'452'314.25 | 410'000 | 1'384'000 | 1'106'894.75 | 1'531'251.24 |
| 999 Abschluss | 711'710.75 | 2'452'314.25 | 410'000 | 1'384'000 | 1'106'894.75 | 1'531'251.24 |
| 9990 Abschluss | 711'710.75 | 2'452'314.25 | 410'000 | 1'384'000 | 1'106'894.75 | 1'531'251.24 |
| 5900.00 Passivierte Einnahmen EG | 290'052.85 | | 40'000 | | 276'068.10 | |
| 5900.01 Passivierte Einnahmen WV | 120'096.15 | | 40'000 | | 174'030.00 | |
| 5900.02 Passivierte Einnahmen ABW | 282'801.70 | | 250'000 | | 556'647.55 | |
| 5900.04 Passivierte Einnahmen EW | 18'760.05 | | 80'000 | | 100'149.10 | |
| 6900.00 Aktivierte Ausgaben EG | | 1'204'068.67 | | 955'000 | | 535'553.73 |
| 6900.01 Aktivierte Ausgaben WV | | 322'418.74 | | 89'000 | | 229'453.05 |
| 6900.02 Aktivierte Ausgaben ABW | | 133'769.38 | | 290'000 | | 233'147.95 |
| 6900.04 Aktivierte Ausgaben EW | | 792'057.46 | | 50'000 | | 533'096.51 |

Kreditkontrolle Einwohnergemeinde

Stadt Mellingen
Buchungsperiode 2025

| Kreditkontrolle Rechnung 2025 | | Kredit- betrag | Zusatz- kredit | Kumulierte Ausgaben bis 31.12. 2024 | Kumulierte Einnahmen bis 31.12. 2024 | Rechnung 2025 | | Budget 2025 | | Verfügbarer Restkredit |
|-------------------------------|--|-------------------|-------------------|--|---|---------------|-----------|-------------|-----------|---------------------------|
| | | | | | | Ausgaben | Einnahmen | Ausgaben | Einnahmen | |
| 3 | KULTUR, SPORT UND FREIZEIT | | | | | | | | | |
| 3410.5040.06 | Proj. Sanierung Hallenbad GV-Beschluss vom 21.06.2022 Betrag CHF 350'000.00 | 350'000 | | 61'363 | | 84'987 | | 50'000 | | 203'648 |
| 3410.5040.08 | Sanierung Hallenbad GV-Beschluss vom 21.11.2024 Betrag CHF 2'780'000.00 | 2'780'000 | | | | 42'626 | | | | 0 |
| 6 | VERKEHR UND NACHRICHTENÜBERMITTLUNG | | | | | | | | | |
| 6130.5610.01 | Umfahrung Mellingen, 20%-Antei GV-Beschluss vom 24.06.2010 Betrag CHF 7'180'000.00 | 7'180'000 | | 7'207'619 | | 36'000 | | 120'000 | | 0 |
| 6150.5010.62 | Proj. Altstadtaufwertung 3.Et. Hauptgasse GV-Beschluss vom 27.09.2018 Betrag CHF 90'000.00 | 90'000 | | 102'473 | | | | | | 0 |
| 6150.5010.67 | Plang. Zentrumsentw. PLAZA Birrfeld-/Lenzb-/Umfahrungsstr GV-Beschluss vom 27.09.2018 Betrag CHF 220'000.00 | 220'000 | | 352'866 | | 2'134 | | | | 0 |
| 6150.5010.75 | Umgestaltung und Aufwertung Hauptgasse GV-Beschluss vom 21.11.2024 Betrag CHF 1'495'000.00 | 1'495'000 | | | | 192'903 | | 100'000 | | 1'302'097 |
| 6150.5010.76 | Sanierung Bündtenweg GV-Beschluss vom 25.06.2025 Betrag CHF 95'000.00 | 95'000 | | | | 6'621 | | | | 88'379 |
| 6150.5010.77 | Proj. Umgestaltung Birrfeld-/ Lenzbürgerstrasse GV-Beschluss vom 25.06.2025 Betrag CHF 459'000.00 | 459'000 | | | | 86'844 | | | | 372'155 |
| 6150.5010.78 | Ringschluss Grumetweg GV-Beschluss vom 25.06.2025 Betrag CHF 210'000.00 | 210'000 | | | | 71'694 | | | | 138'305 |
| 6150.5040.01 | Proj. Tiefgarage Lindenplatz GV-Beschluss vom 20.11.2025 Betrag CHF 150'000.00 | 150'000 | | | | 15'017 | | | | 134'982 |
| 7 | UMWELTSCHUTZ UND RAUMORDNUNG | | | | | | | | | |
| 7101.5030.69 | Umfahrung; Anpassg., Verstärkg GV-Beschluss vom 24.11.2020 Betrag CHF 290'000.00 | 290'000 | | 444'069 | | | | | | 0 |
| 7101.5030.72 | Sanierung Bündtenweg GV-Beschluss vom 25.06.2025 Betrag CHF 145'000.00 | 145'000 | | | | 6'138 | | | | 138'861 |
| 7101.5030.75 | Umgestaltung und Aufwertung Hauptgasse GV-Beschluss vom 21.11.2024 Betrag CHF 27'000.00 | 27'000 | | | | 3'331 | | | | 23'668 |
| 7101.5030.76 | Proj. Umgestaltung Birrfeld-/ Lenzbürgerstrasse GV-Beschluss vom 25.06.2025 Betrag CHF 28'000.00 | 28'000 | | | | | | | | 28'000 |

Kreditkontrolle Einwohnergemeinde

Stadt Mellingen
Buchungsperiode 2025

| Kreditkontrolle Rechnung 2025 | Kredit- betrag | Zusatz- kredit | Kumulierte Ausgaben bis 31.12. 2024 | Kumulierte Einnahmen bis 31.12. 2024 | Rechnung 2025 | | Budget 2025 | | Verfügbarer Restkredit |
|--|-------------------|-------------------|--|---|---------------|-----------|-------------|-----------|---------------------------|
| | | | | | Ausgaben | Einnahmen | Ausgaben | Einnahmen | |
| 7101.5030.77 Ringschluss Grumetweg GV-Beschluss vom 25.06.2025 Betrag CHF 345'000.00 | 345'000 | | | | 210'399 | | | | 134'600 |
| 7101.5540.01 Beteiligungen an öffentl. UG Wasser 2035 GV-Beschluss vom 24.06.2021 Betrag CHF 445'000.00 | 445'000 | | 89'000 | | 89'000 | | 89'000 | | 267'000 |
| 7201.5030.48 Umfahrung; Anpassg. Verstärkg. GV-Beschluss vom 24.11.2020 Betrag CHF 370'000.00 | 370'000 | | 559'179 | | | | | | 0 |
| 7201.5030.51 Sanierung Bündtenweg GV-Beschluss vom 25.06.2025 Betrag CHF 155'000.00 | 155'000 | | | | 5'096 | | | | 149'903 |
| 7201.5030.54 Umgestaltung und Aufwertung Hauptgasse GV-Beschluss vom 21.11.2024 Betrag CHF 242'000.00 | 242'000 | | | | 15'100 | | | | 226'900 |
| 7201.5030.55 Proj. Umgestaltung Birrfeld-/ Lenzburgerstrasse GV-Beschluss vom 25.06.2025 Betrag CHF 86'000.00 | 86'000 | | | | 1'541 | | | | 84'458 |
| 7201.5030.56 Ringschluss Grumetweg GV-Beschluss vom 25.06.2025 Betrag CHF 18'000.00 | 18'000 | | | | 7'423 | | | | 10'576 |
| 8 VOLKSWIRTSCHAFT | | | | | | | | | |
| 8711.5030.07 Umgestaltung und Aufwertung Hauptgasse GV-Beschluss vom 21.11.2024 Betrag CHF 311'000.00 | 311'000 | | | | 18'743 | | | | 292'256 |
| 8711.5030.12 Umfahrung; Anpassg/Verstärkung GV-Beschluss vom 24.11.2020 Betrag CHF 600'000.00 | 600'000 | | 509'207 | | | | | | 90'792 |
| 8711.5030.18 Sanierung Bündtenweg GV-Beschluss vom 25.06.2025 Betrag CHF 180'000.00 | 180'000 | | | | 4'580 | | | | 175'419 |
| 8711.5030.19 Umplatzierung TS Bhf.Str. Süd GV-Beschluss vom 30.11.2023 Betrag CHF 548'000.00 | 548'000 | | 89'296 | | 520'426 | | | | 0 |
| 8711.5030.20 Proj. Umgestaltung Birrfeld-/ Lenzburgerstrasse GV-Beschluss vom 25.06.2025 Betrag CHF 27'000.00 | 27'000 | | | | | | | | 27'000 |
| 8711.5030.21 Ringschluss Grumetweg GV-Beschluss vom 25.06.2025 Betrag CHF 220'000.00 | 220'000 | | | | 115'326 | | | | 104'674 |
| 8711.5060.01 Umrüstung auf Smart Metering GV-Beschluss vom 24.11.2020 Betrag CHF 840'000.00 | 840'000 | | 791'559 | | 38'879 | | 50'000 | | 9'561 |

Bilanz

Stadt Mellingen
Buchungsperiode 2025

| Einwohnergemeinde | | Anfangsbestand per 01.01.2025 | Zuwachs | Veränderung Abgang | Endbestand per 31.12.2025 |
|-------------------|--------------------------|----------------------------------|----------------|-----------------------|------------------------------|
| | Einwohnergemeinde | | | | |
| 1 | Aktiven | 137'224'906.38 | 178'479'447.72 | 181'636'692.85 | 134'067'661.25 |
| 2 | Passiven | 137'224'906.38 | 71'122'636.09 | 74'279'881.22 | 134'067'661.25 |

Bilanz

Stadt Mellingen
Buchungsperiode 2025

| Einwohnergemeinde | | Anfangsbestand per 01.01.2025 | Zuwachs | Veränderung Abgang | Endbestand per 31.12.2025 |
|-------------------|---|----------------------------------|-----------------------|-----------------------|------------------------------|
| 1 | Aktiven | 137'224'906.38 | 178'479'447.72 | 181'636'692.85 | 134'067'661.25 |
| 10 | Finanzvermögen | 24'998'032.28 | 171'072'273.11 | 171'711'499.49 | 24'358'805.90 |
| 100 | Flüssige Mittel und kurzfristige Geldanlagen | 7'434'926.75 | 66'295'844.32 | 64'365'867.53 | 9'364'903.54 |
| 1000 | Kasse | 44'256.55 | 156'235.55 | 184'896.90 | 15'595.20 |
| 10000 | Hauptkassen | 34'668.00 | 123'990.55 | 150'564.50 | 8'094.05 |
| 10000.01 | Kasse Finanzverwaltung | 34'668.00 | 123'990.55 | 150'564.50 | 8'094.05 |
| 10001 | Nebenkassen | 7'638.55 | 27'945.00 | 29'882.40 | 5'701.15 |
| 10001.01 | Kasse Einwohnerdienste | 2'970.05 | 17'080.00 | 19'142.50 | 907.55 |
| 10001.02 | Kasse RZSA | 608.50 | 10'865.00 | 10'739.90 | 733.60 |
| 10001.03 | Kasse Hallenbad | 4'060.00 | | | 4'060.00 |
| 10002 | Kassenvorschüsse | 1'950.00 | 4'300.00 | 4'450.00 | 1'800.00 |
| 10002.01 | Vorschuss Hauswarte Schulen | 1'950.00 | 1'500.00 | 3'450.00 | |
| 10002.02 | Vorschuss Hauswarte kl. Kreuzz | | 2'000.00 | 1'000.00 | 1'000.00 |
| 10002.03 | Vorschuss Hauswarte SH Bhf | | 800.00 | | 800.00 |
| 1001 | Post | 635'142.60 | 5'859'340.99 | 5'528'359.83 | 966'123.76 |
| 10010 | Post-Geschäftskonten | 635'142.60 | 5'859'340.99 | 5'528'359.83 | 966'123.76 |
| 10010.01 | Postfinance 50-194-2 CH34 0900 0000 5000 0194 2 | 635'142.60 | 5'859'340.99 | 5'528'359.83 | 966'123.76 |
| 1002 | Bank | 6'755'214.60 | 59'973'707.23 | 58'346'075.75 | 8'382'846.08 |
| 10020 | Bankkontokorrente | 6'755'214.60 | 59'973'707.23 | 58'346'075.75 | 8'382'846.08 |
| 10020.01 | HBL Mellingen CH33 0830 7000 0151 8531 1 | 3'271'440.47 | 49'464'265.15 | 46'275'805.54 | 6'459'900.08 |
| 10020.02 | AKB Mellingen CH94 0076 1020 0916 3104 6 | 1'542.67 | 38'600.00 | 38'134.25 | 2'008.42 |

Bilanz

Stadt Mellingen
Buchungsperiode 2025

| Einwohnergemeinde | | Anfangsbestand per 01.01.2025 | Veränderung | | Endbestand per 31.12.2025 |
|-------------------|---|----------------------------------|-----------------------|-----------------------|------------------------------|
| | | | Zuwachs | Abgang | |
| 10020.04 | RB Aare-Reuss; KK OERK CH39 8080 8002 1112 6813 1 | 262'521.86 | 546'339.09 | 32'135.96 | 776'724.99 |
| 10020.11 | HBL Mellingen (RWB) CH70 0830 7000 0167 3936 1 | 3'219'709.60 | 9'924'502.99 | 12'000'000.00 | 1'144'212.59 |
| 1004 | Debit- und Kreditkarten | 313.00 | 306'560.55 | 306'535.05 | 338.50 |
| 10040 | Debit- und Kreditkarten-Verkäufe | 313.00 | 306'560.55 | 306'535.05 | 338.50 |
| 10040.01 | Abrechnungskonto Debitkarten Stadtverwaltung | | 100'597.25 | 100'597.25 | |
| 10040.35 | Abrechnungskonto Debitkarten Hallenbad | 313.00 | 205'963.30 | 205'937.80 | 338.50 |
| 101 | Forderungen | 10'480'242.32 | 103'326'117.10 | 105'294'912.75 | 8'511'446.67 |
| 1010 | Forderungen aus Lieferungen & Leistungen gegenüber Dritten | 3'870'014.13 | 3'036'604.13 | 3'506'363.86 | 3'400'254.40 |
| 10100 | Forderungen aus Lieferungen & Leistungen | 3'869'992.10 | 3'036'585.93 | 3'506'341.83 | 3'400'236.20 |
| 10100.01 | Forderungen Gebühren-Sammelkto | 590'186.00 | 2'418'004.78 | 2'326'089.13 | 682'101.65 |
| 10100.02 | Forderungen Gebühren Korr./UB | | 29'123.75 | 29'123.75 | |
| 10100.10 | Übrige Forderungen | 96'432.00 | 121'905.70 | 96'432.00 | 121'905.70 |
| 10100.11 | Forderungen, Gebühren - Sammelkonto RWB | 3'187'574.10 | 465'551.70 | 1'054'696.95 | 2'598'428.85 |
| 10100.99 | WB auf Forderungen aus Lieferungen und Leistungen | 4'200.00- | 2'000.00 | | 2'200.00- |
| 10101 | Forderungen Verrechnungssteuer | 22.03 | 18.20 | 22.03 | 18.20 |
| 10101.01 | Forderungen Verrechnungssteuer | 22.03 | 18.20 | 22.03 | 18.20 |
| 1012 | Steuerforderungen | 7'009'704.19 | 93'554'676.75 | 95'474'151.82 | 5'090'229.12 |
| 10120 | Forderungen allgemeine Gemeindesteuern | 6'628'101.53 | 93'313'398.50 | 95'092'549.16 | 4'848'950.87 |
| 10120.01 | SL Sammelkonto | 6'857'794.78 | 40'466'599.17 | 42'202'011.43 | 5'122'382.52 |

Bilanz

Stadt Mellingen
Buchungsperiode 2025

| Einwohnergemeinde | | Anfangsbestand per 01.01.2025 | Zuwachs | Veränderung Abgang | Endbestand per 31.12.2025 |
|-------------------|--|----------------------------------|---------------------|-----------------------|------------------------------|
| 10120.02 | SL Direktzahlungen | | 2'931'236.89 | 2'931'236.89 | |
| 10120.03 | SL ESR/ASR-Zahlungen | | 42'612'206.93 | 42'612'206.93 | |
| 10120.04 | SL Steuern jur. Personen | 606.75 | 1'819'361.65 | 1'819'700.05 | 268.35 |
| 10120.05 | SL Rückerstattg./Verrechg./Umb | | 1'021'787.45 | 1'021'787.45 | |
| 10120.08 | SL Rückzahlungen auf Konto | | 4'063'908.89 | 4'063'908.89 | |
| 10120.09 | Eingang abgeschr. Steuern | | 398'297.52 | 398'297.52 | |
| 10120.99 | WB auf allg. Gde-Steuerforderg | 230'300.00- | | 43'400.00 | 273'700.00- |
| 10121 | Forderungen Sondersteuern | 381'602.66 | 241'278.25 | 381'602.66 | 241'278.25 |
| 10121.51 | Nachsteuern und Bussen | 7'222.66 | 66'965.25 | 7'222.66 | 66'965.25 |
| 10121.71 | Grundstückgewinnsteuern | 374'380.00 | 174'313.00 | 374'380.00 | 174'313.00 |
| 1013 | Anzahlungen an Dritte | | 20'000.00 | | 20'000.00 |
| 10130 | Vorauszahlungen an Dritte | | 20'000.00 | | 20'000.00 |
| 10130.01 | Vorauszahlung Alimenten- bevorschussung JFB | | 20'000.00 | | 20'000.00 |
| 1015 | Interne Kontokorrente | | 5'393'780.75 | 5'393'417.60 | 363.15 |
| 10153 | Abrechnungskonten Löhne | | 5'393'780.75 | 5'393'417.60 | 363.15 |
| 10153.01 | Abr.Konto Lohnverarbeitung | | 5'393'780.75 | 5'393'417.60 | 363.15 |
| 1019 | Übrige Forderungen | 399'476.00- | 1'321'055.47 | 920'979.47 | 600.00 |
| 10192 | MWST-Vorsteuerguthaben | | 722'923.42 | 722'923.42 | |
| 10192.01 | MWST-Vorsteuer ER Wasser | | 34'322.17 | 34'322.17 | |
| 10192.02 | MWST-Vorsteuer IR Wasser | | 25'398.55 | 25'398.55 | |
| 10192.11 | MWST-Vorsteuer ER Abwasser | | 97'430.97 | 97'430.97 | |
| 10192.12 | MWST-Vorsteuer IR Abwasser | | 24'640.40 | 24'640.40 | |
| 10192.21 | MWST-Vorsteuer ER Abfall | | 33'087.50 | 33'087.50 | |
| 10192.31 | MWST-Vorsteuer ER Elektrizität | | 443'977.39 | 443'977.39 | |
| 10192.32 | MWST-Vorsteuer IR Elektrizität | | 64'066.44 | 64'066.44 | |
| 10193 | Baulanderschliessungen | 401'506.00- | 575'857.05 | 174'351.05 | |
| 10193.04 | GE-Beiträge Erschl. Breiti | 401'506.00- | 575'857.05 | 174'351.05 | |

Bilanz

Stadt Mellingen
Buchungsperiode 2025

| Einwohnergemeinde | | Anfangsbestand per 01.01.2025 | Zuwachs | Veränderung Abgang | Endbestand per 31.12.2025 |
|-------------------|---|----------------------------------|---------------------|-----------------------|------------------------------|
| 10199 | Übrige Forderungen | 2'030.00 | 22'275.00 | 23'705.00 | 600.00 |
| 10199.03 | REKA-Checks | | 17'275.00 | 17'275.00 | |
| 10199.04 | Mellinger Gutscheine | 2'030.00 | 5'000.00 | 6'430.00 | 600.00 |
| 104 | Aktive Rechnungsabgrenzungen | 1'817'479.21 | 1'450'311.69 | 1'817'479.21 | 1'450'311.69 |
| 1040 | Personalaufwand | 3'364.25 | 49'881.75 | 3'364.25 | 49'881.75 |
| 10400 | RA Personalaufwand | 3'364.25 | 49'881.75 | 3'364.25 | 49'881.75 |
| 10400.01 | RA Personalaufwand | 3'364.25 | 49'881.75 | 3'364.25 | 49'881.75 |
| 1041 | Sach- und übriger Betriebsaufwand | 297'960.60 | 425'410.30 | 297'960.60 | 425'410.30 |
| 10410 | RA Sach- und übriger Betriebsaufwand | 297'960.60 | 425'410.30 | 297'960.60 | 425'410.30 |
| 10410.01 | RA Sach-/ übr. Betriebsaufwand | 297'960.60 | 425'410.30 | 297'960.60 | 425'410.30 |
| 1042 | Steuern | 869'374.90 | 834'556.02 | 869'374.90 | 834'556.02 |
| 10420 | RA Steuern | 869'374.90 | 834'556.02 | 869'374.90 | 834'556.02 |
| 10420.01 | RA Steuern | 869'374.90 | 834'556.02 | 869'374.90 | 834'556.02 |
| 1043 | Transfers der Erfolgsrechnung | 646'779.46 | 140'463.62 | 646'779.46 | 140'463.62 |
| 10430 | RA Transfers der Erfolgsrechnung | 646'779.46 | 140'463.62 | 646'779.46 | 140'463.62 |
| 10430.01 | RA Transfers der ER | 646'779.46 | 140'463.62 | 646'779.46 | 140'463.62 |
| 107 | Finanzanlagen | 3'200.00 | | | 3'200.00 |
| 1070 | Aktien und Anteilscheine | 3'200.00 | | | 3'200.00 |
| 10700 | Aktien und Anteilscheine | 3'200.00 | | | 3'200.00 |
| 10700.01 | Wohnbaugen. Mellingen | 3'000.00 | | | 3'000.00 |

Bilanz

Stadt Mellingen
Buchungsperiode 2025

| Einwohnergemeinde | | Anfangsbestand per 01.01.2025 | Zuwachs | Veränderung Abgang | Endbestand per 31.12.2025 |
|-------------------|---|----------------------------------|---------------------|-----------------------|------------------------------|
| 10700.03 | RB Aare-Reuss Anteilsschein | 200.00 | | | 200.00 |
| 108 | Sachanlagen FV | 5'262'184.00 | | 233'240.00 | 5'028'944.00 |
| 1080 | Grundstücke FV | 5'262'184.00 | | 233'240.00 | 5'028'944.00 |
| 10800 | Grundstücke FV | 5'262'184.00 | | 233'240.00 | 5'028'944.00 |
| 10800.01 | Grundstücke FV | 5'262'184.00 | | 233'240.00 | 5'028'944.00 |
| 14 | Verwaltungsvermögen | 112'226'874.10 | 7'407'174.61 | 9'925'193.36 | 109'708'855.35 |
| 140 | Sachanlagen VV | 101'737'721.15 | 7'249'174.61 | 9'525'084.36 | 99'461'811.40 |
| 1400 | Grundstücke VV | 17'457'842.50 | | | 17'457'842.50 |
| 14000 | Grundstücke allgemeiner Haushalt | 17'457'842.50 | | | 17'457'842.50 |
| 14000.01 | Grundstücke allg. Haushalt | 17'457'842.50 | | | 17'457'842.50 |
| 1401 | Strassen / Verkehrswege | 8'649'301.95 | 1'464'469.86 | 416'436.95 | 9'697'334.86 |
| 14010 | Strassen / Verkehrswege allgemeiner Haushalt | 8'649'301.95 | 1'464'469.86 | 416'436.95 | 9'697'334.86 |
| 14010.01 | Strassen/Verkehrswege allg. Haushalt | 12'727'035.00 | 1'448'847.66 | | 14'175'882.66 |
| 14010.99 | WB Strassen/Verkehrswege allg. Haushalt | 4'077'733.05- | 15'622.20 | 416'436.95 | 4'478'547.80- |
| 1403 | Tiefbauten | 27'098'064.47 | 3'748'356.89 | 1'426'126.40 | 29'420'294.96 |
| 14030 | Tiefbauten allgemeiner Haushalt | 2'216'409.75 | 105'176.00 | 593'667.65 | 1'727'918.10 |
| 14030.01 | Tiefbauten allg. Haushalt | 4'444'508.20 | 105'176.00 | | 4'549'684.20 |
| 14030.99 | WB Tiefbauten allg. Haushalt | 2'228'098.45- | | 593'667.65 | 2'821'766.10- |
| 14031 | Tiefbauten Wasserwerk | 6'317'741.93 | 762'946.31 | 216'830.85 | 6'863'857.39 |

Bilanz

Stadt Mellingen
Buchungsperiode 2025

| Einwohnergemeinde | | Anfangsbestand per 01.01.2025 | Zuwachs | Veränderung Abgang | Endbestand per 31.12.2025 |
|-------------------|--|----------------------------------|---------------------|-----------------------|------------------------------|
| 14031.01 | Tiefbauten Wasserwerk | 9'147'882.88 | 758'785.16 | | 9'906'668.04 |
| 14031.99 | WB Tiefbauten Wasserwerk | 2'830'140.95- | 4'161.15 | 216'830.85 | 3'042'810.65- |
| 14032 | Tiefbauten Abwasserbeseitigung | 8'497'964.37 | 1'480'251.60 | 306'778.95 | 9'671'437.02 |
| 14032.01 | Tiefbauten Abwasserbeseitigung | 12'868'558.92 | 1'471'913.20 | | 14'340'472.12 |
| 14032.99 | WB Tiefbauten Abwasserbeseitigung | 4'370'594.55- | 8'338.40 | 306'778.95 | 4'669'035.10- |
| 14034 | Tiefbauten Elektrizitätswerk | 10'065'948.42 | 1'399'982.98 | 308'848.95 | 11'157'082.45 |
| 14034.01 | Tiefbauten Elektrizitätswerk | 13'282'897.43 | 1'391'541.28 | | 14'674'438.71 |
| 14034.99 | WB Tiefbauten Elektrizitätswerk | 3'216'949.01- | 8'441.70 | 308'848.95 | 3'517'356.26- |
| 1404 | Hochbauten | 39'701'626.08 | 279'428.83 | 1'982'786.35 | 37'998'268.56 |
| 14040 | Hochbauten allgemeiner Haushalt | 39'517'279.68 | 279'428.83 | 1'973'754.50 | 37'822'954.01 |
| 14040.01 | Hochbauten allg. Haushalt | 74'072'044.88 | 279'428.83 | | 74'351'473.71 |
| 14040.99 | WB Hochbauten allg. Haushalt | 34'554'765.20- | | 1'973'754.50 | 36'528'519.70- |
| 14041 | Hochbauten Wasserwerk | 8.00 | | | 8.00 |
| 14041.01 | Hochbauten Wasserwerk | 8.00 | | | 8.00 |
| 14042 | Hochbauten Abwasserbeseitigung | 4.00 | | | 4.00 |
| 14042.01 | Hochbauten Abwasserbeseitigung | 4.00 | | | 4.00 |
| 14043 | Hochbauten Abfallwirtschaft | 1.00 | | | 1.00 |
| 14043.01 | Hochbauten Abfallwirtschaft | 1.00 | | | 1.00 |
| 14044 | Hochbauten Elektrizitätswerk | 184'333.40 | | 9'031.85 | 175'301.55 |
| 14044.01 | Hochbauten Elektrizitätswerk | 378'993.45 | | | 378'993.45 |
| 14044.99 | WB Hochbaute Elektrizitätswerk | 194'660.05- | | 9'031.85 | 203'691.90- |
| 1406 | Mobilien VV | 1'252'492.20 | 287'683.70 | 178'499.35 | 1'361'676.55 |
| 14060 | Mobilien allgemeiner Haushalt | 543'135.77 | 248'804.30 | 99'343.40 | 692'596.67 |
| 14060.01 | Mobilien allg. Haushalt | 4'105'788.67 | 248'804.30 | | 4'354'592.97 |

Bilanz

Stadt Mellingen
Buchungsperiode 2025

| Einwohnergemeinde | | Anfangsbestand per 01.01.2025 | Zuwachs | Veränderung Abgang | Endbestand per 31.12.2025 |
|-------------------|---|----------------------------------|---------------------|-----------------------|------------------------------|
| 14060.99 | WB Mobilien allg. Haushalt | 3'562'652.90- | | 99'343.40 | 3'661'996.30- |
| 14064 | Mobilien Elektrizitätswerk | 709'356.43 | 38'879.40 | 79'155.95 | 669'079.88 |
| 14064.01 | Mobilien Elektrizitätswerk | 791'559.53 | 38'879.40 | | 830'438.93 |
| 14064.99 | WB Mobilien Elektrizitätswerk | 82'203.10- | | 79'155.95 | 161'359.05- |
| 1407 | Anlagen im Bau VV | 7'578'393.95 | 1'469'235.33 | 5'521'235.31 | 3'526'393.97 |
| 14070 | Anlagen im Bau VV allgemeiner Haushalt | 2'253'774.18 | 502'829.74 | 1'740'070.71 | 1'016'533.21 |
| 14070.10 | Anlagen im Bau Strassen/ Verkehrswege allg. Haushalt | 2'192'410.88 | 360'197.42 | 1'740'070.71 | 812'537.59 |
| 14070.40 | Anlagen im Bau Hochbauten allg. Haushalt | 61'363.30 | 142'632.32 | | 203'995.62 |
| 14071 | Anlagen im Bau VV Wasserwerk | 1'289'099.06 | 233'418.74 | 858'578.36 | 663'939.44 |
| 14071.30 | Anlagen im Bau Tiefbauten Wasserwerk | 1'289'099.06 | 233'418.74 | 858'578.36 | 663'939.44 |
| 14072 | Anlagen im Bau VV Abwasserbe- seitigung | 2'142'433.85 | 66'874.88 | 1'620'967.65 | 588'341.08 |
| 14072.30 | Anlagen im Bau Tiefbauten Abwasserbeseitigung | 2'142'433.85 | 66'874.88 | 1'620'967.65 | 588'341.08 |
| 14074 | Anlagen im Bau VV Elektrizitätswerk | 1'893'086.86 | 666'111.97 | 1'301'618.59 | 1'257'580.24 |
| 14074.30 | Anlagen im Bau Tiefbauten Elektrizitätswerk | 1'893'086.86 | 666'111.97 | 1'301'618.59 | 1'257'580.24 |
| 142 | Immaterielle Anlagen | 146'901.30 | | 24'483.55 | 122'417.75 |
| 1429 | Übrige immaterielle Anlagen | 146'901.30 | | 24'483.55 | 122'417.75 |
| 14290 | Übrige immaterielle Anlagen allgemeiner Haushalt | 146'901.30 | | 24'483.55 | 122'417.75 |
| 14290.01 | Übrige immaterielle Anlagen allg. Haushalt | 339'428.95 | | | 339'428.95 |

Bilanz

Stadt Mellingen
Buchungsperiode 2025

| Einwohnergemeinde | | Anfangsbestand per 01.01.2025 | Zuwachs | Veränderung Abgang | Endbestand per 31.12.2025 |
|-------------------|--|----------------------------------|------------------|-----------------------|------------------------------|
| 14290.99 | WB Übrige immaterielle Anlagen allg. Haushalt | 192'527.65- | | 24'483.55 | 217'011.20- |
| 14292 | Übrige immaterielle Anlagen Abwasserbeseitigung | | | | |
| 14292.01 | Übrige immaterielle Anlagen Abwasserbeseitigung | | | | |
| 144 | Darlehen | 2'856.60 | | 2'856.60 | |
| 1444 | Darlehen an öffentlichen Un- ternehmungen | 2'856.60 | | 2'856.60 | |
| 14444 | Darlehen an öffentl. Unterneh- mungen, Elektrizitätswerk | 2'856.60 | | 2'856.60 | |
| 14444.01 | e-sy AG, Aktionärsdarlehen Elektrizitätswerk | 2'856.60 | | 2'856.60 | |
| 145 | Beteiligungen, Grundkapitalien | 102'440.00 | 89'000.00 | | 191'440.00 |
| 1454 | Beteiligungen an öffentlichen Unternehmungen | 102'440.00 | 89'000.00 | | 191'440.00 |
| 14541 | Beteiligung an öffentl. Unter- nehmungen, Wasserversorgung | 89'000.00 | 89'000.00 | | 178'000.00 |
| 14541.01 | Wasser 2035, Dotationskapital öffentl. Anstalt | 89'000.00 | 89'000.00 | | 178'000.00 |
| 14544 | Beteiligung an öffentl. Unter- nehmungen, Elektrizitätswerk | 13'440.00 | | | 13'440.00 |
| 14544.01 | e-sy AG, Aktienkapital Elektrizitätswerk | 13'440.00 | | | 13'440.00 |

Bilanz

Stadt Mellingen
Buchungsperiode 2025

| Einwohnergemeinde | | Anfangsbestand per 01.01.2025 | Zuwachs | Veränderung Abgang | Endbestand per 31.12.2025 |
|-------------------|--|----------------------------------|------------------|-----------------------|------------------------------|
| 146 | Investitionsbeiträge | 10'236'955.05 | 69'000.00 | 372'768.85 | 9'933'186.20 |
| 1461 | Investitionsbeiträge an den Kanton | 7'739'800.65 | 69'000.00 | 222'433.10 | 7'586'367.55 |
| 14610 | Investitionsbeiträge an den Kanton allgemeiner Haushalt | 7'739'800.65 | 69'000.00 | 222'433.10 | 7'586'367.55 |
| 14610.01 | Invest.Beiträge an Kanton und Konkordate allg. Haushalt | 8'895'122.60 | 69'000.00 | | 8'964'122.60 |
| 14610.99 | WB Invest.Beiträge an Kanton und Konkordate allg. Haushalt | 1'155'321.95- | | 222'433.10 | 1'377'755.05- |
| 1462 | Investitionsbeiträge an Gemeinden und Gemeindeverbände | 1'640'327.30 | | 93'213.95 | 1'547'113.35 |
| 14620 | Investitionsbeiträge an Gemeinden und Gemeindeverbände a | 250'998.40 | | 39'778.20 | 211'220.20 |
| 14620.01 | Invest.Beiträge an Gemeinden und Verbände allg. Haushalt | 1'382'594.80 | | | 1'382'594.80 |
| 14620.99 | WB Invest.Beiträge an Gemeinde und Verbände allg. Haushalt | 1'131'596.40- | | 39'778.20 | 1'171'374.60- |
| 14622 | Investitionsbeiträge an Gemeinden und Gemeindeverbände A | 1'389'328.90 | | 53'435.75 | 1'335'893.15 |
| 14622.01 | Invest.Beiträge an Gemeinden u.Verbände Abwasserbeseitigung | 3'839'402.55 | | | 3'839'402.55 |
| 14622.99 | WB Invest.Beiträge an Gemeinde u.Verbände Abwasserbeseitigung | 2'450'073.65- | | 53'435.75 | 2'503'509.40- |
| 1464 | Investitionsbeiträge an öffentliche Unternehmungen | 856'827.10 | | 57'121.80 | 799'705.30 |
| 14640 | Investitionsbeiträge an öffentliche Unternehmungen allgemei | 856'827.10 | | 57'121.80 | 799'705.30 |
| 14640.01 | Invest.Beiträge an öffentliche Unternehmungen allg. Haushalt | 2'000'000.00 | | | 2'000'000.00 |

Bilanz

Stadt Mellingen
Buchungsperiode 2025

| Einwohnergemeinde | | Anfangsbestand per 01.01.2025 | Zuwachs | Veränderung Abgang | Endbestand per 31.12.2025 |
|-------------------|---|----------------------------------|----------------------|-----------------------|------------------------------|
| 14640.99 | WB Invest.Beträge an öffentl. Unternehmungen allg. Haushalt | 1'143'172.90- | | 57'121.80 | 1'200'294.70- |
| 14654.01 | Inv.Beträge an priv. UG Elektrizität | 201'538.42 | | | 201'538.42 |
| 14654.99 | WB Inv.Beträge priv. UG Elektrizität | 201'538.42- | | | 201'538.42- |
| 2 | Passiven | 137'224'906.38 | 71'122'636.09 | 74'279'881.22 | 134'067'661.25 |
| 20 | Fremdkapital | 38'838'992.81 | 68'506'888.68 | 72'360'622.60 | 34'985'258.89 |
| 200 | Laufende Verbindlichkeiten | 9'695'521.39 | 64'745'662.72 | 64'865'660.28 | 9'575'523.83 |
| 2000 | Laufende Verbindlichkeiten aus Lieferungen und Leistungen vo | 3'067'380.52 | 31'536'784.84 | 31'233'479.84 | 3'370'685.52 |
| 20000 | Laufende Verbindlichkeiten aus Lieferungen und Leistungen vo | 3'067'380.52 | 31'536'784.84 | 31'233'479.84 | 3'370'685.52 |
| 20000.01 | Kreditoren Sammelkonto | 3'067'380.52 | 31'536'784.84 | 31'233'479.84 | 3'370'685.52 |
| 2001 | Kontokorrente mit Dritten | 722'889.30 | 5'251'356.86 | 4'927'287.83 | 1'046'958.33 |
| 20010 | Kontokorrente mit Dritten | 722'889.30 | 5'251'356.86 | 4'927'287.83 | 1'046'958.33 |
| 20010.03 | KK Gemeindeverband Schule MeWo | 722'889.30 | 5'251'356.86 | 4'927'287.83 | 1'046'958.33 |
| 2002 | Steuern | 5'774'672.90 | 26'278'255.60 | 27'069'670.87 | 4'983'257.63 |
| 20020 | Verpflichtungen allgemeine Gemeindesteuern | 5'613'387.64 | 24'598'244.03 | 25'218'210.74 | 4'993'420.93 |
| 20020.01 | Kantonssteuern | 2'872'467.80 | 20'373'267.17 | 21'117'531.80 | 2'128'203.17 |
| 20020.02 | Reformierte Kirchensteuern | 19'808.60 | 529'629.95 | 374'652.20 | 174'786.35 |
| 20020.03 | Röm.-kath. Kirchensteuern | 215'714.80 | 903'646.90 | 819'975.25 | 299'386.45 |
| 20020.04 | Christkath. Kirchensteuern | 13'444.85 | 9'048.35 | 7'680.00 | 14'813.20 |
| 20020.05 | Direkte Bundessteuern | | 406'419.90 | 406'419.90 | |
| 20020.13 | Haben-Saldo SL Steuerbezug | 501'120.47 | 425'293.90 | 501'120.47 | 425'293.90 |
| 20020.14 | Überzahlung Steuern ordentliches Verfahren | 1'475'511.42 | 1'428'001.96 | 1'475'511.42 | 1'428'001.96 |

Bilanz

Stadt Mellingen
Buchungsperiode 2025

| Einwohnergemeinde | | Anfangsbestand per 01.01.2025 | Veränderung | | Endbestand per 31.12.2025 |
|-------------------|--|----------------------------------|---------------------|---------------------|------------------------------|
| | | | Zuwachs | Abgang | |
| 20020.15 | Überzahlung Sondersteuern | 37'834.40 | 20'725.25 | 37'834.40 | 20'725.25 |
| 20020.16 | Habensaldo jur. Personen (Gewinn- und Kapitalsteuern) | 477'485.30 | 502'210.65 | 477'485.30 | 502'210.65 |
| 20022 | Steuerschulden MWST | 161'285.26 | 1'680'011.57 | 1'851'460.13 | 10'163.30- |
| 20022.01 | MWST-Umsatzsteuer Wasser effektiv | | 23'691.41 | 23'691.41 | |
| 20022.11 | MWST-Umsatzsteuer Abwasser effektiv | | 93'094.44 | 93'094.44 | |
| 20022.21 | MWST-Umsatzsteuer Abfall effektiv | | 49'452.88 | 49'452.88 | |
| 20022.31 | MWST-Umsatzsteuer Elektrizität effektiv | | 643'494.02 | 643'494.02 | |
| 20022.80 | MWST Abrechnungskonto | 161'285.26 | 858'823.42 | 1'030'271.98 | 10'163.30- |
| 20022.90 | MWST-Umsatzsteuer Hallenbad PSS | | 11'455.40 | 11'455.40 | |
| 2003 | Erhaltene Anzahlungen von Dritten | 2'094.20 | 1'188'254.54 | 1'184'417.44 | 5'931.30 |
| 20030 | Erhaltene Anzahlungen von Dritten | 2'094.20 | 1'188'254.54 | 1'184'417.44 | 5'931.30 |
| 20030.01 | Abonnentenguthaben (RWB) | 2'090.65 | 10'616.05 | 6'778.95 | 5'927.75 |
| 20030.04 | Debitor-Guthaben (HiSoft) | | 15'284.65 | 15'284.65 | |
| 20030.71 | Akontozahlungen Wasser (RWB) | 0.02 | 180'229.32 | 180'229.32 | 0.02 |
| 20030.72 | Akontozahlungen Abwasser (RWB) | | 245'576.44 | 245'576.44 | |
| 20030.87 | Akontozahlungen EW (RWB) | 3.53 | 736'548.08 | 736'548.08 | 3.53 |
| 2005 | Interne Kontokorrente | 1'450.00 | 4'158.50 | 5'608.50 | |
| 20055 | Weitere Abrechnungskonten | 1'450.00 | 4'158.50 | 5'608.50 | |
| 20055.01 | Quellensteuern eig. Personal | 1'450.00 | 4'158.50 | 5'608.50 | |
| 2006 | Depotgelder und Kautionen | 58'950.00 | 1'000.00 | | 59'950.00 |
| 20060 | Depotgelder und Kautionen | 58'950.00 | 1'000.00 | | 59'950.00 |

Bilanz

Stadt Mellingen
Buchungsperiode 2025

| Einwohnergemeinde | | Anfangsbestand per 01.01.2025 | Zuwachs | Veränderung Abgang | Endbestand per 31.12.2025 |
|-------------------|---|----------------------------------|---------------------|-----------------------|------------------------------|
| 20060.01 | Schlüsseldepots | 350.00 | | | 350.00 |
| | Übrige | | | | |
| 20060.02 | Schlüsseldepot kl. Kreuzzelg | 35'600.00 | 600.00 | | 36'200.00 |
| | Schliessplan-Nr. SZ2638 | | | | |
| 20060.03 | Schlüsseldepot SH Bhf | 23'000.00 | 400.00 | | 23'400.00 |
| | Schliessplan-Nr. RZ5244 | | | | |
| 2009 | Übr. laufende Verpflichtungen | 68'084.47 | 485'852.38 | 445'195.80 | 108'741.05 |
| 20090 | Laufende Verpflichtungen | 68'084.47 | 485'852.38 | 445'195.80 | 108'741.05 |
| 20090.01 | Durchlaufkonto | | 37'805.09 | 37'805.09 | |
| 20090.04 | Abzuklärende Posten | 58'200.00 | 100'296.21 | 99'516.21 | 58'980.00 |
| 20090.12 | Durchlaufkonto "evlpremium" (RWB) | 7'452.22 | 40'229.68 | | 47'681.90 |
| 20090.31 | Museum (Auflösung Forum Stadt- scheune) | | 500.00 | 500.00 | |
| 20090.34 | Tageseinnahmen Hallenbad | 130.60 | 307'021.40 | 307'374.50 | 222.50- |
| 20090.54 | Jugendgruppe YouthNation Projektkonto | 2'301.65 | | | 2'301.65 |
| 201 | Kurzfristige Finanzverbind- lichkeiten | 2'000'000.00 | 3'000'000.00 | 2'000'000.00 | 3'000'000.00 |
| 2014 | Kurzfristiger Anteil langfris- tiger Verbindlichkeiten | 2'000'000.00 | 3'000'000.00 | 2'000'000.00 | 3'000'000.00 |
| 20140 | Kurzfristiger Anteil von lang- fristiger Verbindlichkeiten | 2'000'000.00 | 3'000'000.00 | 2'000'000.00 | 3'000'000.00 |
| 20140.25 | HBL; 15.185.532 30.09.2015-2025 / 0.605% | 2'000'000.00 | | 2'000'000.00 | |
| 20140.28 | SUVA; 82122901 19.01.2022 - 2026 / 0.07% | | 3'000'000.00 | | 3'000'000.00 |

Bilanz

Stadt Mellingen
Buchungsperiode 2025

| Einwohnergemeinde | | Anfangsbestand per 01.01.2025 | Zuwachs | Veränderung Abgang | Endbestand per 31.12.2025 |
|-------------------|--|----------------------------------|-------------------|-----------------------|------------------------------|
| 204 | Passive Rechnungsabgrenzungen | 809'971.45 | 596'938.06 | 809'971.45 | 596'938.06 |
| 2040 | Personalaufwand | 35'213.40 | 2'221.35 | 35'213.40 | 2'221.35 |
| 20400 | RA Personalaufwand | 35'213.40 | 2'221.35 | 35'213.40 | 2'221.35 |
| 20400.01 | RA Personalaufwand | 35'213.40 | 2'221.35 | 35'213.40 | 2'221.35 |
| 2041 | Sach- und übriger Betriebsaufwand | 13'992.45 | 2'658.66 | 13'992.45 | 2'658.66 |
| 20410 | RA Sach- und übriger Betriebsaufwand | 13'992.45 | 2'658.66 | 13'992.45 | 2'658.66 |
| 20410.01 | RA Sach- /übr. Betriebsaufwand | 13'992.45 | 2'658.66 | 13'992.45 | 2'658.66 |
| 2042 | Steuern | 669'351.60 | 480'645.05 | 669'351.60 | 480'645.05 |
| 20420 | RA Steuern | 669'351.60 | 480'645.05 | 669'351.60 | 480'645.05 |
| 20420.01 | RA Steuern | 669'351.60 | 480'645.05 | 669'351.60 | 480'645.05 |
| 2044 | Finanzaufwand / Finanzertrag | 91'414.00 | 91'413.00 | 91'414.00 | 91'413.00 |
| 20440 | RA Finanzaufwand / Finanzertrag | 91'414.00 | 91'413.00 | 91'414.00 | 91'413.00 |
| 20440.01 | RA Finanzaufwand/Finanzertrag | 91'414.00 | 91'413.00 | 91'414.00 | 91'413.00 |
| 2046 | Passive Rechnungsabgrenzungen Investitionsrechnung | | 20'000.00 | | 20'000.00 |
| 20460 | RA passive Rechnungsabgrenzung Investitionsrechnung | | 20'000.00 | | 20'000.00 |
| 20460.01 | RA passive Rechnungsabgrenzung Investitionsrechnung | | 20'000.00 | | 20'000.00 |

Bilanz

Stadt Mellingen
Buchungsperiode 2025

| Einwohnergemeinde | | Anfangsbestand per 01.01.2025 | Zuwachs | Veränderung Abgang | Endbestand per 31.12.2025 |
|-------------------|---|----------------------------------|-------------------|-----------------------|------------------------------|
| 205 | Kurzfristige Rückstellungen | 180'200.00 | 49'400.00 | | 229'600.00 |
| 2050 | Kurzfristige Rückstellungen aus Mehrleistungen des Persona | 180'200.00 | 19'400.00 | | 199'600.00 |
| 20500 | Kurzfristige Rückstellungen aus Mehrleistungen des Persona | 180'200.00 | 19'400.00 | | 199'600.00 |
| 20500.01 | Rückstellung ÜZ-/Ferienguthabe | 180'200.00 | 19'400.00 | | 199'600.00 |
| 2058 | Kurzfristige Rückstellungen der Investitionsrechnung | | 30'000.00 | | 30'000.00 |
| 20580 | Kurzfristige Rückstellungen für Sachanlagen der Investitio | | 30'000.00 | | 30'000.00 |
| 20580.01 | Rückstellung Feinbelag Strasse | | 30'000.00 | | 30'000.00 |
| 206 | Langfristige Finanzverbind- lichkeiten | 24'862'168.05 | 105'915.75 | 3'393'858.95 | 21'574'224.85 |
| 2064 | Darlehen, Schuldscheine | 19'000'000.00 | | 3'000'000.00 | 16'000'000.00 |
| 20640 | Langfristige Darlehen | 19'000'000.00 | | 3'000'000.00 | 16'000'000.00 |
| 20640.22 | Postfinance; PF 003208 11.04.2014-2034 / 2.44% | 2'000'000.00 | | | 2'000'000.00 |
| 20640.23 | AKB; 02.02.2015-2035 / 1.88% | 2'000'000.00 | | | 2'000'000.00 |
| 20640.24 | Postfinance; PF 003568 07.04.2015-2033 / 1.71% | 2'000'000.00 | | | 2'000'000.00 |
| 20640.26 | RB; 30.09.2015-2035 / 1.60% | 2'000'000.00 | | | 2'000'000.00 |
| 20640.27 | CH 24.11.2016-2028 / 0.62% | 2'000'000.00 | | | 2'000'000.00 |
| 20640.28 | SUVA 19.01.2022-2026 / 0.07% | 3'000'000.00 | | 3'000'000.00 | |
| 20640.29 | HBL 12.07.2022-2029 / 1.80% | 3'000'000.00 | | | 3'000'000.00 |

Bilanz

Stadt Mellingen
Buchungsperiode 2025

| Einwohnergemeinde | | Anfangsbestand per 01.01.2025 | Zuwachs | Veränderung Abgang | Endbestand per 31.12.2025 |
|-------------------|---|----------------------------------|-------------------|-----------------------|------------------------------|
| 20640.30 | SUVA 12.07.2022-2032 / 1.99% | 3'000'000.00 | | | 3'000'000.00 |
| 2068 | Passivierte Investitionsbeiträge | 5'862'168.05 | 105'915.75 | 393'858.95 | 5'574'224.85 |
| 20681 | Passivierte Investitionsbeiträge vom Kanton | 262'264.70 | | 13'803.40 | 248'461.30 |
| 20681.01 | Passivierte Investitionsbeiträge vom Kanton | 262'264.70 | | 13'803.40 | 248'461.30 |
| 20687 | Passivierte Investitionsbeiträge von privaten Haushalten | 5'599'903.35 | 105'915.75 | 380'055.55 | 5'325'763.55 |
| 20687.10 | Pass. Investitionsbeiträge Wasserwerk | 1'173'494.95 | 20'302.95 | 80'754.10 | 1'113'043.80 |
| 20687.20 | Pass. Investitionsbeiträge Abwasserbeseitigung | 3'658'011.50 | 66'852.75 | 249'168.20 | 3'475'696.05 |
| 20687.40 | Pass. Investitionsbeiträge Elektrizitätswerk | 768'396.90 | 18'760.05 | 50'133.25 | 737'023.70 |
| 208 | Langfristige Rückstellungen | 1'080'000.00 | | 1'080'000.00 | |
| 2082 | Rückstellungen für Prozesse | 1'080'000.00 | | 1'080'000.00 | |
| 20820 | Rückstellungen für Prozesse | 1'080'000.00 | | 1'080'000.00 | |
| 20820.01 | Rückstellung Entsch.Begehren aus Umzonung | 1'080'000.00 | | 1'080'000.00 | |
| 209 | Verbindlichkeiten gegenüber Spezialfinanzierungen und Fond | 211'131.92 | 8'972.15 | 211'131.92 | 8'972.15 |
| 2091 | Verbindlichkeiten gegenüber Fonds im FK | 211'131.92 | | 211'131.92 | |
| 20910 | Verbindlichkeiten gegenüber Fonds im FK | 211'131.92 | | 211'131.92 | |
| 20910.01 | Ersatzabgaben Schutzraumbauten | 211'131.92 | | 211'131.92 | |

Bilanz

Stadt Mellingen
Buchungsperiode 2025

| Einwohnergemeinde | | Anfangsbestand per 01.01.2025 | Zuwachs | Veränderung Abgang | Endbestand per 31.12.2025 |
|-------------------|---|----------------------------------|---------------------|-----------------------|------------------------------|
| 2092 | Verbindlichkeiten gegenüber Legaten und Stiftungen ohne ei | | 8'972.15 | | 8'972.15 |
| 20920 | Verbindlichkeiten gegenüber Legaten und Stiftungen ohne ei | | 8'972.15 | | 8'972.15 |
| 20920.01 | Legat Adelheid Marie Köfer Förderung der Kultur | | 8'972.15 | | 8'972.15 |
| 29 | Eigenkapital | 98'385'913.57 | 2'615'747.41 | 1'919'258.62 | 99'082'402.36 |
| 290 | Verpflichtungen (+) bzw. Vorschüsse (-) gegenüber Spezialf | 32'503'385.41 | 239'321.47 | 622'530.16 | 32'120'176.72 |
| 2900 | Spezialfinanzierungen im EK | 32'503'385.41 | 239'321.47 | 622'530.16 | 32'120'176.72 |
| 29001 | Verpflichtungen / Vorschüsse Wasserwerk | 6'968'782.15 | | 74'564.57 | 6'894'217.58 |
| 29001.01 | Verpflichtung Wasserwerk | 6'968'782.15 | | 74'564.57 | 6'894'217.58 |
| 29002 | Verpflichtungen / Vorschüsse Abwasserbeseitigung | 12'559'240.51 | | 498'918.76 | 12'060'321.75 |
| 29002.01 | Verpflichtung Abwasserbeseitigung | 12'559'240.51 | | 498'918.76 | 12'060'321.75 |
| 29003 | Verpflichtungen / Vorschüsse Abfallwirtschaft | 303'307.51 | 2'900.48 | | 306'207.99 |
| 29003.01 | Verpflichtung Abfallwirtschaft | 303'307.51 | 2'900.48 | | 306'207.99 |
| 29004 | Verpflichtungen / Vorschüsse Elektrizitätswerk | 12'672'055.24 | 236'420.99 | 49'046.83 | 12'859'429.40 |
| 29004.01 | Verpflichtg. Elektrizitätswerk Elektrizitätsnetz | 11'751'710.20 | 236'420.99 | | 11'988'131.19 |
| 29004.02 | Elektrizitätswerk Stromhandel | 920'345.04 | | 49'046.83 | 871'298.21 |

Bilanz

Stadt Mellingen
Buchungsperiode 2025

| Einwohnergemeinde | | Anfangsbestand per 01.01.2025 | Zuwachs | Veränderung Abgang | Endbestand per 31.12.2025 |
|-------------------|--|----------------------------------|---------------------|-----------------------|------------------------------|
| 291 | Fonds im Eigenkapital | 233'388.70 | 570'000.00 | 27'150.00 | 776'238.70 |
| 2910 | Fonds im Eigenkapital | 229'000.00 | 540'000.00 | | 769'000.00 |
| 29100 | Fonds im Eigenkapital | 229'000.00 | 540'000.00 | | 769'000.00 |
| 29100.01 | Fonds Mehrwertabschöpfung | 220'000.00 | 540'000.00 | | 760'000.00 |
| 29100.02 | Ersatzabgaben für Parkplatz- bauten (BauG § 58) | 9'000.00 | | | 9'000.00 |
| 2911 | Legate und Stiftungen ohne eigene Rechtspersönlichkeit im | 4'388.70 | 30'000.00 | 27'150.00 | 7'238.70 |
| 29110 | Zweckgebundene Zuwendungen | 4'388.70 | 30'000.00 | 27'150.00 | 7'238.70 |
| 29110.02 | Stiftung Dr. F. Martin | 4'388.70 | 30'000.00 | 27'150.00 | 7'238.70 |
| 299 | Bilanzüberschuss/-fehlbetrag | 65'649'139.46 | 1'806'425.94 | 1'269'578.46 | 66'185'986.94 |
| 2990 | Jahresergebnis | 1'269'578.46 | 536'847.48 | 1'269'578.46 | 536'847.48 |
| 29900 | Jahresergebnis | 1'269'578.46 | 536'847.48 | 1'269'578.46 | 536'847.48 |
| 29900.01 | Jahresergebnis | 1'269'578.46 | 536'847.48 | 1'269'578.46 | 536'847.48 |
| 2999 | Kumulierte Ergebnisse der Vor- jahre | 64'379'561.00 | 1'269'578.46 | | 65'649'139.46 |
| 29990 | Kumulierte Ergebnisse der Vor- jahre | 64'379'561.00 | 1'269'578.46 | | 65'649'139.46 |
| 29990.01 | Kumulierte Ergebnisse der Vor- jahre | 64'379'561.00 | 1'269'578.46 | | 65'649'139.46 |

GELDFLUSSRECHNUNG

Einwohnergemeinde Muster

| | 2025 | 2024 |
|---|----------------------|---------------------|
| | CHF | CHF |
| Bezeichnung | | |
| Gesamtergebnis Erfolgsrechnung (+ = Ertragsüberschuss / - = Aufwandüberschuss) | 153'638.79 | 1'285'025.96 |
| Abschreibungen von Verwaltungsvermögen und Investitionsbeiträgen | 4'364'538.00 | 3'788'868.37 |
| Abtragung Bilanzfehlbetrag | 0.00 | 0.00 |
| Wertberichtigungen auf Darlehen und Beteiligungen | 0.00 | 0.00 |
| Auflösung passivierte Investitionsbeiträge (-) | -393'858.95 | -353'475.65 |
| Entnahme (-) aus Aufwertungsreserve | 0.00 | 0.00 |
| Realisierte Kursverluste (+) und Gewinne (-) / Wertberichtigungen Anlagen FV | -109'760.00 | 0.00 |
| Aufwertung VV (-) | 0.00 | 0.00 |
| Abnahme (+) / Zunahme (-) von Forderungen | 1'968'267.15 | -2'955'199.89 |
| Abnahme (+) / Zunahme (-) von aktiven Rechnungsabgrenzungen | 367'167.52 | -406'162.78 |
| Abnahme (+) / Zunahme (-) von Vorräten | 0.00 | 0.00 |
| Abnahme (-) / Zunahme (+) von laufenden Verbindlichkeiten | -856'077.30 | 2'541'965.28 |
| Abnahme (-) / Zunahme (+) von passiven Rechnungsabgrenzungen | -233'033.39 | 269'537.55 |
| Abnahme (-) / Zunahme (+) von kurzfristigen Rückstellungen | 19'400.00 | 18'800.00 |
| Abnahme (-) / Zunahme (+) von langfristigen Rückstellungen | -1'080'000.00 | -87'124.85 |
| Abnahme (-) / Zunahme (+) von Fonds im Eigenkapital | 540'000.00 | 9'000.00 |
| Abnahme (-) / Zunahme (+) von Legaten und Stiftungen ohne eigene Rechtspersönlichkeit im EK | -27'150.00 | -45'250.00 |
| Abnahme (-) / Zunahme (+) von Rücklagen der Globalbudgetbereiche | 0.00 | 0.00 |
| Abnahme (-) / Zunahme (+) von Vorfinanzierungen | 0.00 | 0.00 |
| Geldfluss aus operativer Tätigkeit | 4'713'131.82 | 4'065'983.99 |
| Geldfluss aus Investitions- und Anlagentätigkeit | | |
| Liquiditätswirksame Einnahmen (+) der Investitionsrechnung (exkl. Darlehen/Beteiligungen) | 712'239.25 | 1'140'374.45 |
| Liquiditätswirksame Ausgaben (-) der Investitionsrechnung (exkl. Darlehen/Beteiligungen) | -1'904'160.14 | -2'042'540.63 |
| Rückzahlung bzw. Verkauf (+) von Darlehen und Beteiligungen, Grundkapitalien VV | 2'856.60 | 11'509.40 |
| Vergabe bzw. Kauf (-) von Darlehen und Beteiligungen, Grundkapitalien VV | -89'000.00 | 0.00 |
| Geldfluss aus Investitionstätigkeit ins Verwaltungsvermögen | -1'278'064.29 | -890'656.78 |
| Verkauf (+) von Sachanlagen FV | 343'000.00 | 0.00 |
| Kauf (-) / Investitionen (-) von Sachanlagen FV | 0.00 | 0.00 |
| Zunahme (-) / Abnahme (+) von Kontokorrenten (aktive) mit Dritten | 0.00 | 0.00 |
| Verkauf (+) von Finanzanlagen FV | 0.00 | 0.00 |
| Kauf (-) von Finanzanlagen FV | 0.00 | 0.00 |
| Geldfluss aus Anlagentätigkeit ins Finanzvermögen | 343'000.00 | 0.00 |
| Geldfluss aus Investitions- und Anlagentätigkeit | -935'064.29 | -890'656.78 |
| Geldfluss aus Finanzierungstätigkeit | | |
| Abnahme (-) / Zunahme (+) von Kontokorrenten (passive) mit Dritten | 324'069.03 | 272'042.29 |
| Aufnahme (+) von Finanzverbindlichkeiten | 0.00 | 0.00 |
| Rückzahlung (-) von Finanzverbindlichkeiten | -2'000'000.00 | 0.00 |
| Abnahme (-) / Zunahme (+) von Verbindlichkeiten gegenüber Fonds im Fremdkapital | -202'159.77 | -5'588.95 |
| Zunahme (+) von Legaten und Stiftungen ohne eigene Rechtspersönlichkeit im EK | 30'000.00 | 30'000.00 |
| Geldfluss aus Finanzierungstätigkeit | -1'848'090.74 | 296'453.34 |
| Total Geldfluss | 1'929'976.79 | 3'471'780.55 |
| Bestand Flüssige Mittel 1.1. | 7'434'926.75 | 3'963'146.20 |
| Bestand Flüssige Mittel 31.12. | 9'364'903.54 | 7'434'926.75 |
| <i>Kontrollrechnung Differenz Geldfluss</i> | 0.00 | 0.00 |

Rückstellungsspiegel: Einwohnergemeinde

Stadt Mellingen
Buchungsperiode 2025

| | Kurzfristige Rück- stellungen aus Mehrleistungen des Personals | Kurzfristige Rück- stellungen für andere Ansprüche des Personals | Kurzfristige Rück- stellungen für Prozesse | | Rückstellungen für langfristige Ansprüche des Personals | Rückstellungen für Prozesse | | Rückstellungen Total |
|-------------------------------|---|---|--|------------------|--|--------------------------------|-------------|-------------------------|
| Alle Beträge in CHF | 2050 | 2051 | 2052 | 2053 - 2059 | 2081 | 2082 | 2083 - 2089 | 205x / 208x |
| Bestand per 01.01.2025 | 180'200.00 | 0.00 | 0.00 | 0.00 | 0.00 | 1'080'000.00 | 0.00 | 1'260'200.00 |
| Bildungen (inkl. Erhöhungen) | 19'400.00 | 0.00 | 0.00 | 30'000.00 | 0.00 | 0.00 | 0.00 | 49'400.00 |
| Verwendungen / Auflösungen | 0.00 | 0.00 | 0.00 | 0.00 | 0.00 | 1'080'000.00 | 0.00 | 1'080'000.00 |
| Bestand per 31.12.2025 | 199'600.00 | 0.00 | 0.00 | 30'000.00 | 0.00 | 0.00 | 0.00 | 229'600.00 |

Eigenkapitalnachweis: Einwohnergemeinde

Stadt Mellingen
Buchungsperiode 2025

| | Verpflichtungen / Vorschüsse gegenüber Spezialfinanzierungen | Fonds | Rücklagen der Globalbudget- bereiche | Vorfinanz- ierungen | Aufwertungs- reserve VV | Marktwert- und Wertschwankungsreserve FV | Bilanz- überschuss / -fehlbetrag | Eigenkapital Total |
|--|--|-------------------|--|------------------------|-------------------------------|--|--|-----------------------|
| Alle Beträge in CHF | 290 | 291 | 292 | 293 | 295 | 296 | 299 | 29 |
| Bestand per 01.01.2025 | 32'503'385.41 | 233'388.70 | 0.00 | 0.00 | 0.00 | 0.00 | 65'649'139.46 | 98'385'913.57 |
| Einlagen in Spezialfinanzierungen EK (3510) | 0.00 | 0.00 | 0.00 | 0.00 | 0.00 | 0.00 | 0.00 | 0.00 |
| Entnahmen aus Spezialfinanzierungen EK (4510) | 0.00 | 0.00 | 0.00 | 0.00 | 0.00 | 0.00 | 0.00 | 0.00 |
| Einlagen in Fonds EK (3511) | 0.00 | 0.00 | 0.00 | 0.00 | 0.00 | 0.00 | 0.00 | 0.00 |
| Entnahmen aus Fonds EK (4511) | 0.00 | 540'000.00 | 0.00 | 0.00 | 0.00 | 0.00 | 0.00 | 540'000.00 |
| Einlagen in Legate und Stiftungen im EK (3512) | 0.00 | 0.00 | 0.00 | 0.00 | 0.00 | 0.00 | 0.00 | 0.00 |
| Entnahmen Legate und Stiftungen im EK (4512) | 0.00 | 0.00 | 0.00 | 0.00 | 0.00 | 0.00 | 0.00 | 0.00 |
| Einlagen in Rücklagen der Globalbudgetbereiche (3892) | 0.00 | 0.00 | 0.00 | 0.00 | 0.00 | 0.00 | 0.00 | 0.00 |
| Entnahmen aus Rücklagen der Globalbudgetbereiche (4892) | 0.00 | 0.00 | 0.00 | 0.00 | 0.00 | 0.00 | 0.00 | 0.00 |
| Einlagen in Vorfinanzierungen EK (3893) | 0.00 | 0.00 | 0.00 | 0.00 | 0.00 | 0.00 | 0.00 | 0.00 |
| Entnahmen aus Vorfinanzierungen EK (4893) | 0.00 | 0.00 | 0.00 | 0.00 | 0.00 | 0.00 | 0.00 | 0.00 |
| Einlagen in Marktwert und Wertschwankungsreserve EK (3896) | 0.00 | 0.00 | 0.00 | 0.00 | 0.00 | 0.00 | 0.00 | 0.00 |
| Entnahmen aus Marktwert und Wertschwankungsreserve EK (4896) | 0.00 | 0.00 | 0.00 | 0.00 | 0.00 | 0.00 | 0.00 | 0.00 |
| Entnahmen aus Aufwertungsreserve (4895) | 0.00 | 0.00 | 0.00 | 0.00 | 0.00 | 0.00 | 0.00 | 0.00 |
| Abtragung Bilanzfehlbetrag (3899) | 0.00 | 0.00 | 0.00 | 0.00 | 0.00 | 0.00 | 0.00 | 0.00 |
| Umbuchungen innerhalb des Eigenkapitals | 0.00 | 0.00 | 0.00 | 0.00 | 0.00 | 0.00 | 0.00 | 0.00 |
| Jahresergebnis (90) | 383'208.69- | 0.00 | 0.00 | 0.00 | 0.00 | 0.00 | 536'847.48 | 153'638.79 |
| Bestand per 31.12.2025 | 32'120'176.72 | 776'238.70 | 0.00 | 0.00 | 0.00 | 0.00 | 66'185'986.94 | 99'082'402.36 |
| Differenz: Bilanz -> Erfolgsrechnung | 0.00 | 2'850.00 | 0.00 | 0.00 | 0.00 | 0.00 | 0.00 | 2'850.00 |

ZUSÄTZLICHE ANGABEN

ANLAGEKATEGORIEN

Die verwendeten Anlagekategorien entsprechen dem Anhang 1 der Finanzverordnung.

| Kat. | Anlagekategorie | Abschreibungsdauer in Jahren |
|------|--|---------------------------------|
| 1 | Grundstücke | keine planmässige Abschreibung |
| 2 | Gebäude, Hochbauten | 35 |
| 2a | Containerbauten, Fahrnisbauten | 20 |
| 2b | Heizsysteme, Photovoltaikanlagen | 20 |
| 3 | Strassen, Plätze, Friedhof | 40 |
| 3a | Naturstrassen (nicht asphaltierte Strassen) | 10 |
| 3b | Sportplätze (Rasen- und Hartplätze) | 20 |
| 3c | Kunstrasenplätze | 10 |
| 4 | Kanal-/Leitungsnetze, Gewässerbauten | 50 |
| 4a | Fernwärmenetz | 35 |
| 5 | Installationen, Ein- und Ausbauten bei Gebäuden | 10-15 |
| 6 | Abfallanlagen (Installationen, Einbauten) | 30 |
| 7 | Möbilien, Maschinen, Ausstattungen, allgemeine Fahrzeuge | 5-10 |
| 8 | Spezialfahrzeuge (Strassenreinigung) | 15 |
| 8a | Kleintanklöschfahrzeuge, Kommandofahrzeug, Strassenrettungsfahrzeug | 15 |
| 8b | Schweres und überschweres Pikettfahrzeug, schweres Schlauchverlegerfahrzeug, Wechselladefahrzeug | 25 |
| 8c | Andere Feuerwehrfahrzeuge | 20 |
| 9 | Immaterielle Anlagen, Software | 5 |
| 10 | Orts-, Regionalplanungen | 10 |
| 11 | Informatik- und Kommunikationssysteme | 3-5 |
| 11a | Datenübertragungsnetz | 15-25 |
| 12 | Investitionsbeiträge | nach Nutzungsdauer des Objektes |
| 12a | Anschlussgebühren | 20 |
| 13 | Anlagen im Bau | keine planmässige Abschreibung |
| 14 | Darlehen des Verwaltungsvermögens | keine planmässige Abschreibung |
| 15 | Beteiligungen, Grundkapitalien | keine planmässige Abschreibung |
| 16 | Abweichungen zu den vorgenannten Kategorien und/oder Abschreibungsdauer | nach Nutzungsdauer des Objekts |

LIMITEN FÜR MELLINGEN

Die für die Einwohnergemeinde Mellingen gelten gemäss § 5 der Finanzverordnung (> 5'000 Einwohner) folgende Limiten:

Aktivierungsgrenze CHF 75'000.00
Wesentlichkeitsgrenze CHF 37'500.00

WEITERFÜHRENDE HINWEISE

Mehrjährige Verpflichtungen:

| Objekt | Begünstiger / Leasinggeber / Vermieter | Laufzeit/Betrag |
|--|--|-----------------|
| Verwaltung | Hürlimann Informatik AG, Benutzungsvertrag Software Fr. 25'259.80 | 2019-2025 |
| Doppelkindergarten Neugrüen | CS Anlagestiftung, vertreten durch Wincasa AG Total Bruttomietzins Fr. 118'044.00 | 2014-31.07.2034 |
| Kindergarten Neugrüen (3. Abteilung) | CS Anlagestiftung, vertreten durch Wincasa AG Total Bruttomietzins Fr. 35'352.00 | 2016-31.07.2034 |

Eventualverpflichtungen:

| Objekt | Begünstiger / Leasinggeber / Vermieter | Laufzeit/Betrag |
|--------|--|-----------------|
| keine | | |

Eventualguthaben:

| Objekt | Begünstiger / Leasinggeber / Vermieter | Laufzeit/Betrag |
|--------|--|-----------------|
| keine | | |

Hinweise zu Bilanzbewertungen:

| Bilanzposition | Bewertung | Betrag |
|--|---|----------------------------|
| 1.10120.99 | Für den Steuerausstand ist aufgrund der Abschreibungen der letzten 5 Jahre eine Bewertung vorzunehmen und ein Delkredere zu bilden. Zusätzlich sind wesentliche Einzelpositionen zu bewerten. Es wurden Wertberichtigungen bei den Einkommens- und Vermögenssteuern vorgenommen. | CHF 43'400.00 |
| 1.10700.xx | Anteilsscheine: Gemeinnützige Wohnbaugenossenschaft Mellingen Anteilsschein Raiffeisenbank Aare-Reuss | CHF 3'000.00 CHF 200.00 |
| 1.10700 HRM1 - 1.1022.02 Pro memoria | Vorauszahlung an Heimfallentschädigung betr. IR Mellingen Nr. 525.1 (Iberghof): Schuldbrief vom 04.09.2007 hat Grundpfandrecht im 2. Rang, IR Mellingen Nr. 5251 Teilamortisation 2010: Fr. 300'000 per 01.09.2010 Restamortisation 2011: Fr. 100'000 per 10.01.2011, Fr. 200'000 per 08.04.11 | CHF 0.00 |
| 1.14541.01 | Wasser 2035 Dotationskapital CHF 445'000 davon einbezahlt CHF 178'000 restl. gezeichnetes Dotationskapital | CHF 267'000 |
| 1.14544.01 | Aktienkapital e-sy AG, die Werthaltigkeit ist planmässig vorübergehend nicht gegeben, was sich gemäss Business-Plan ab 2024 jedoch wieder ändern wird. (Sachverhalt wird mit jedem Jahresabschluss neu bewertet) | CHF 13'440.00 |

Baurechtsverträge (Heimfallentschädigungen):

| | | | |
|------------|--------------------------------------|--|--|
| 14.09.1993 | Fussball Club Mellingen | Heimfallentschädigung für Gebäude/Anlagen auf Parzelle 626, Vertrag bis 31.12.2027 | 2/3 des Zustandwertes |
| 19.12.1999 | Pontonier-Fahrverein Mellingen | Heimfallentschädigung für Gebäude/Anlagen auf Parzelle 523 und 644, Vertrag bis 31.12.2029 | 2/3 der Investitionen, Max. Fr. 150'000 |
| 20.02.1987 | Tennis Club Mellingen | Heimfallentschädigung für Gebäude/Anlagen auf Parzelle 626, Vertrag bis 31.12.2046 | 2/3 des Zustandwertes |
| 09.09.1999 | Gem. Wohnbaugenossenschaft Mellingen | Heimfallentschädigung für Gebäude auf Parzelle 525, Vertrag bis 31.12.2029 | 60 % der Investitionen, Max. Fr. 1'700'000 |
| 20.09.1994 | STWEG Feldstrasse 13-17, Mellingen | Heimfallentschädigung für Gebäude auf Parzelle 973, Vertrag bis 31.12.2067 | Verkehrswert |